

**MEGJEGYZÉSEK:**

A felmérés átlagos pontossága  $\pm 2\text{ cm} / 0,5\%$  , szakági tervekhez a méretek a helyszínen ellenőrizendők!

Ez a rajz az IES Kft. szellemi tulajdona. Harmadik fél számára sem eredeti, vagy másolt formában, sem egyéb módon történő továbbadása nem megengedett. A rajz tartalmának közzététele tilos.

Létesítmény:

**Kőbányai Polgármesteri Hivatal**

1102 Budapest, Szent László tér 29; hrsz.: 39122-39123

Terv típusa:

**KIVITELI TERV**

Építető:

**Budapest Főváros  
X. kerület Kőbányai Önkormányzat**

1102 Budapest, Szent László tér 29

Generál  
tervező:Integrated  
Engineering  
Solutions Kft.Integrated Engineering Solutions Kft.  
6792 Zsombó, Gárdonyi Géza u. 36.Felelős  
tervező:**HAJDÚ NÓRA**  
É-01-3820Építész  
munkatársak:**DEBRECZENI SZABOLCS**  
É 01-6268**DAMÁSDI FRUzsina Eszter**  
**KRISTÓF IMOLA**  
**BÁRTFAI JUDIT**Statikus  
tervező:**SZARKA GERGŐ**  
T 13-13944Gépész  
tervező:**FOK ZOLTÁN**  
G 01-7476, 01-60723Elektromos  
tervező:**SEBESTYÉN MÁRK**  
V 01-12500, 01-61313

Rajzszám:

**É-T-16**

Rajz megnevezése:

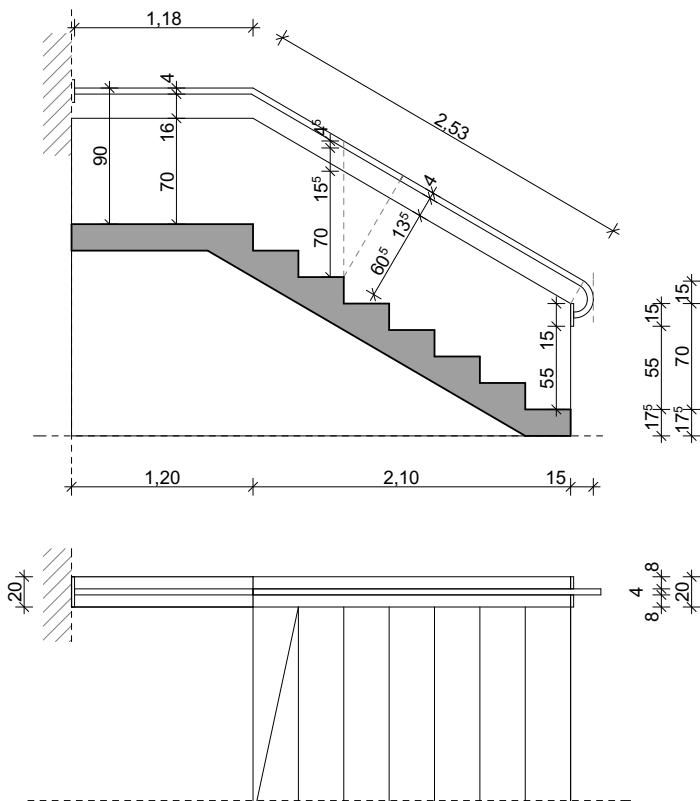
**Lakatos és Bútor  
Konszignáció**Terv  
előzmények:

Méretarány:

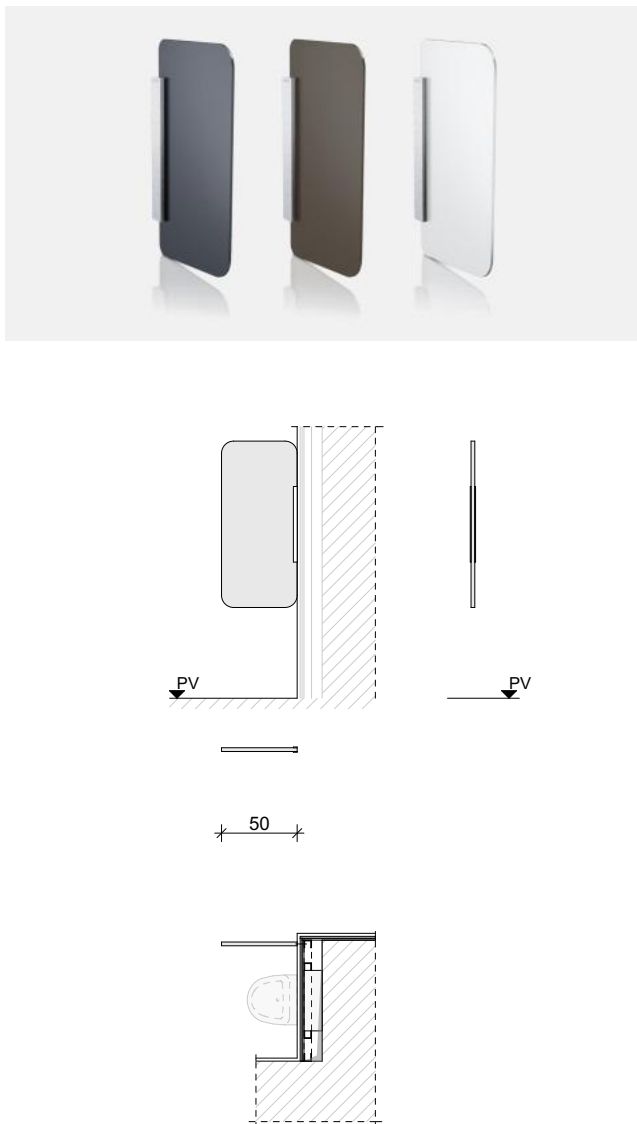
**(A4)**

Dátum:


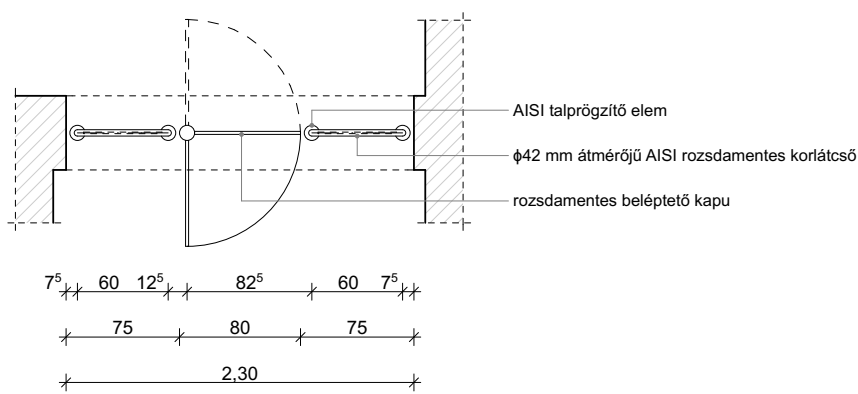
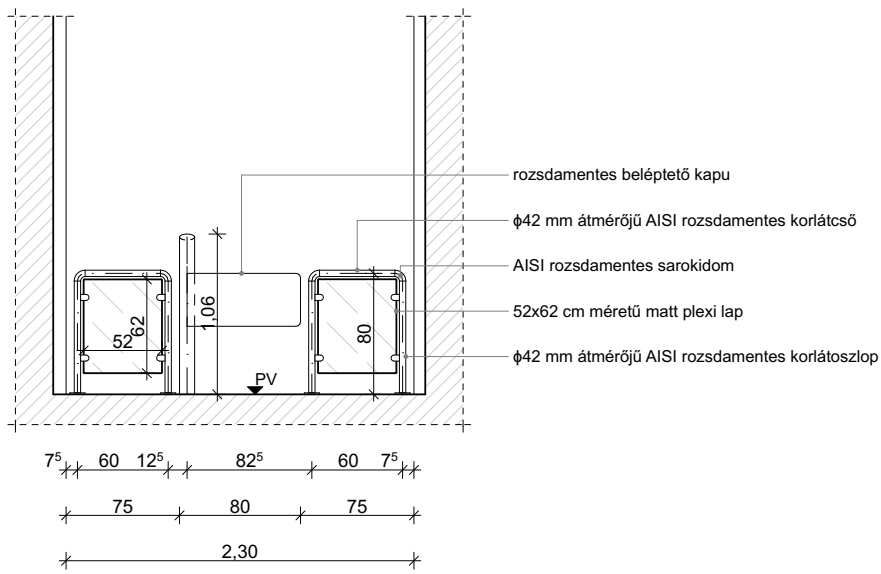
**2017. május 12.**


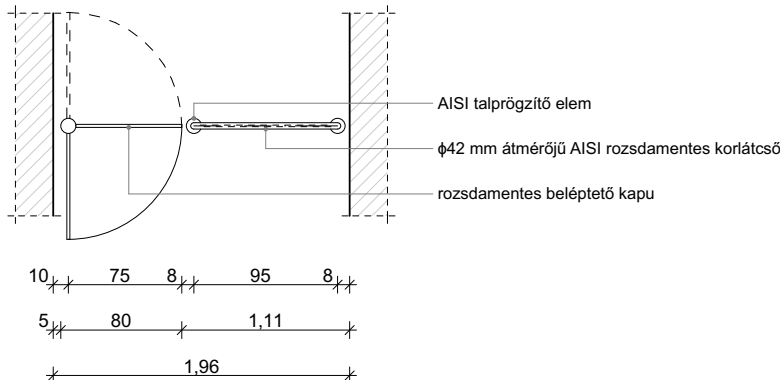
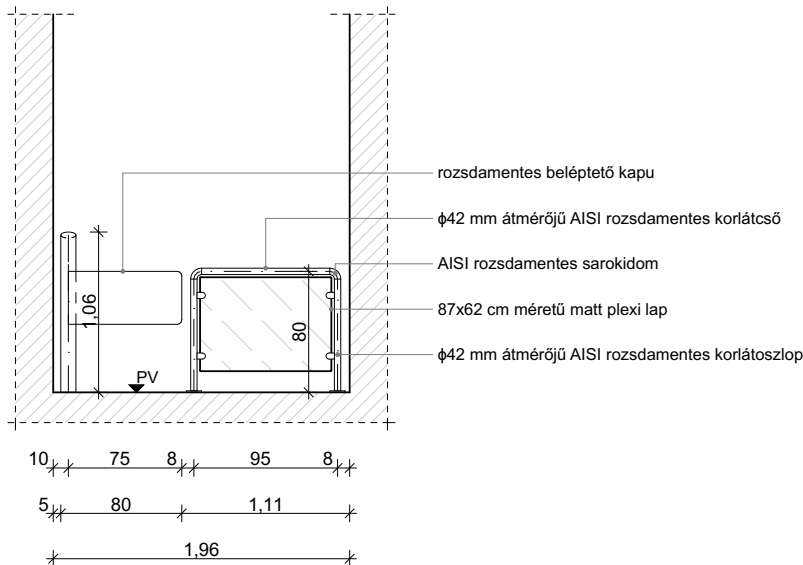
Megnevezés	új pinceszinti lépcső korlát		
Méreték	d=4 cm; 4,05 fm	Alaprajzi jel	
Darabszám	2 db		
Anyaga	szálcsiszolt alumínium		
Fogadószerkezet	60 cm vtg. meglévő téglafalazat, 20 cm vtg. új vasbeton mellvéd falhoz		
Rögzítés	2 db, 15x15 cm, 2 cm vtg. szálcsiszolt alumínium konzol		
Megjegyzés	A méretek a helyszínen ellenőrizendők!		
Nézetrajz M=1:50	<div></div>		

Megnevezés	teakonyha bútor		
Méretek	befoglaló méret: 135x62x90 cm	Alaprajzi jel <div>B-01</div>	
Darabszám	1 db		
Elhelyezkedés	Földszinti porta szobában		
Alsó szekrény	1 darab 60 cm-es szekrény elemnek megfelelő szélességű + 1 darab 75 cm-es szélességű elem, 135x60x90 cm-es befoglaló méretű, jobb oldalon mosogató befogadására alkalmasan kialakított. Előlapok magas fényű, fehér laminált felületek.		
Felső szekrény	1 darab 60 cm-es szekrény elemnek megfelelő szélességű + 1 darab 75 cm-es szélességű elem, 135x60x90 cm-es befoglaló méretű, polcos felső szekrény. Előlapok magas fényű, fehér laminált felületek.		
Munkalap	135x62 cm méretű, fehér színű konyhai munkalap süllyesztett mosogatók kivágásával		
Mosogató	75x60 cm-es befoglaló méretű fogadó elemben elhelyezhető, egy medencés csepegtetős mosogató		
Anyaga	Fehér színű MDF lap ABS élfedéssel		
Falburkolat	90 cm-től 150 cm magasságig, a pult 135 cm + 60 cm szélességében kialakított kerámia falburkolat		
Szerelvények	4 db szálciszolt rozsdamentes acél U-alakú fogantyú		
Megjegyzés	A méretek a helyszínen ellenőrizendők!		
Nézetrajz M=1:50	<div><div>Felülnézet</div><div><div><div>csempe falburkolat 90 cm-től 150 cm-ig</div><div><div><div><div><div><div>H</div></div></div><div><div><div><div><div><div>2</div><div>60</div><div>75</div><div>2</div></div><div>1,35</div></div></div><div><div><div><div><div>7</div><div>50</div><div>5</div></div><div>62</div><div>40</div><div>22</div><div>2</div><div>2</div><div>2</div></div></div></div></div></div></div><div><div>Előlnézet</div><div><div><div>polcos fali elem</div><div>beépített LED pultvilágítás</div><div>csempe falburkolat 90 cm-től 150 cm-ig</div><div>fekete, márvány hatású, ~30 mm vtg. laminált munkalap</div><div>nyíló, mosogató befogadására alkalmas elem</div><div>nyíló, hűtőszekrény befogadására alkalmas elem</div></div><div><div><div><div><div><div>15</div><div>60</div><div>60</div><div>2</div></div><div>1,35</div></div></div><div><div><div>60</div><div>60</div><div>90</div></div></div></div></div><div><div>Oldalnézet</div><div><div><div><div><div>62</div><div>2</div><div>60</div></div></div><div><div><div>60</div><div>60</div><div>60</div><div>90</div></div></div></div></div></div></div></div></div></div></div></div></div>		

Megnevezés	Geberit vizelde válaszfal, vagy azzal minőségben, megjelenésben egyenértékű		
Méretek	1,50m x 0,70m x 2,50m	Alaprajzi jel <div>B-02</div>	
Darabszám	1 db		
Anyaga	Színezett üveg		
Fogadószerkezet	2 rtg. impregnált gipszkarton előtétfal, cw profil		
Megjegyzés	A méretek a helyszínen ellenőrizendők!		
Nézetrajz M=1:50	<div></div>		

Megnevezés	burkolatba süllyesztett lábtörő		
Méretek	1,35m x 2,00m	Alaprajzi jel <div>B-03</div>	
Darabszám	1 db		
Anyaga	Rozsdamentes acél keret a burkolat síkjába süllyesztve, benne kivehető műrost szőnyegbetét		
Betét anyaga	műrost		
Szín	fekete		
Megjegyzés	A méretek a helyszínen ellenőrizendők!		
Nézetrajz M=1:50	<div><div><div>1,35</div><div><div></div></div></div><div><div></div><div>2,00</div></div></div>		

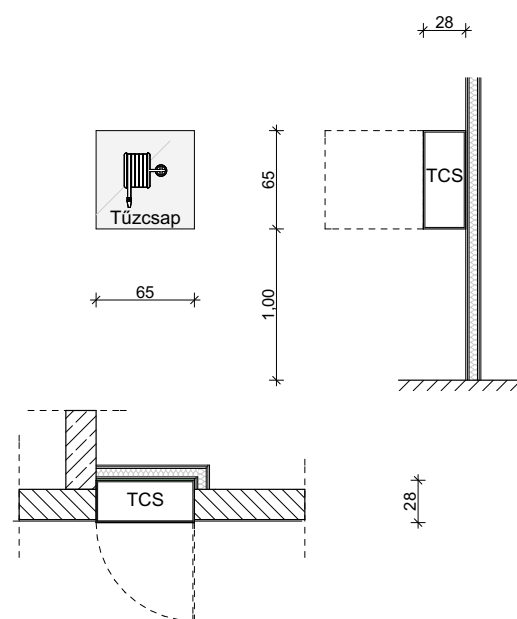
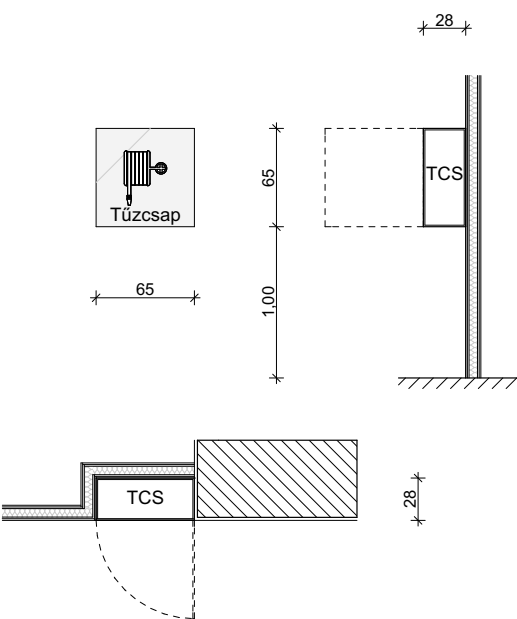
Megnevezés	Beléptető kapu	
Méreték	2,30 m x 1,06 m (0,60 x 0,80 m, 0,80 x 1,06 m)	Alaprajzi jel <div>B-04/a</div>
Darabszám	1 db	
Anyaga	Rozsdamentes korlátelemek matt plexi lappal, rozsdamentes beléptető kapu	
Fogadószerkezet	Öntött műkö burkolatú padló	
Megjegyzés	A méretek a helyszínen ellenőrizendők!	
Nézetrajz M=1:50	<div>Megjelenés</div> <div></div> <div>Felülnézet</div> <div></div> <div>Előlnézet</div> <div></div>	

Megnevezés	Beléptető kapu	
Méreték	1,96 m x 1,06 m (0,95 x 0,80 m, 0,80 x 1,06 m)	Alaprajzi jel <div>B-04/b</div>
Darabszám	1 db	
Anyaga	Rozsdamentes korlátelem matt plexi lappal, rozsdamentes beléptető kapu	
Fogadószerkezet	Öntött műkö burkolatú padló	
Megjegyzés	A méretek a helyszínen ellenőrizendők!	
Nézetrajz M=1:50	<div>Megjelenés</div> <div></div> <div>Felülnézet</div> <div></div> <div>Előlnézet</div> <div></div>	

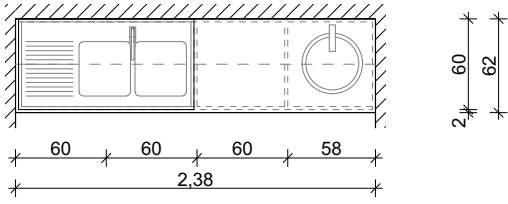
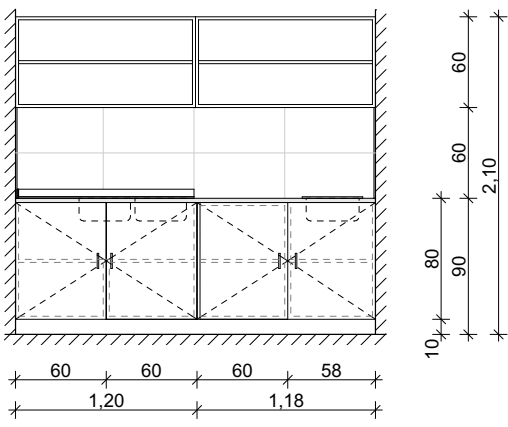
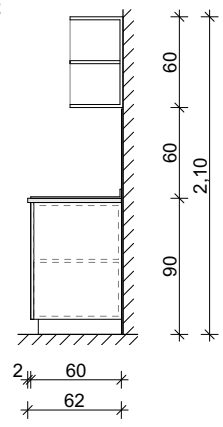
Megnevezés	látszóbeton minőségű egyedi pad		
Méreték	2,40 m x 0,46 x 0,40 m	Alaprajzi jel <div>B-05/a</div>	
Darabszám	4 db		
Anyaga	RAL1015 világos homokszínű, anyagában színezett látszóbeton		
Gépészet	padonként 2 db WQA-R-U egyedi méretű elárasztásos befűvő elem, részl. lásd a gépészeti terven		
Megjegyzés	A méretek a helyszínen ellenőrizendők!		
Nézetrajz M=1:50	<div><div>Metszet - Előlnézet - Oldalnézet</div><p>46 39 7 PV RAL1015 világos homokszínű, anyagában színezett látszóbeton minőségű egyedi betonpad WQA-R-U egyedi méretű elárasztásos befűvő elem, részl. lásd a gépészeti terven 46</p><p>40 7 2,26 1,20 1,20 2,40 7 40</p><div>Felülnézet</div><p>látszóbeton ülőfelület látszóbeton láb 40</p></div>		



Megnevezés	látszóbeton minőségű egyedi pad		
Méretek	2,20 m x 0,46 x 0,55 m	Alaprajzi jel	
Darabszám	2 db		
Anyaga	RAL1015 világos homokszínű, anyagában színezett látszóbeton		
Gépészet	gépészeti befűvórács, részl. lásd a gépészeti terven		
Megjegyzés	A méretek a helyszínen ellenőrizendők!		
Nézetrajz M=1:50	<div><div>Metszet - Előlnézet - Oldalnézet</div><div><p>Technical drawing showing a cross-section of the bench. It includes dimensions for the concrete base (46 cm high), the heating grid (7 cm high), and the concrete top (39 cm high). The total width is 2.20 m, with a central section of 2.06 m and side sections of 0.10 m each. The drawing is labeled 'Metszet - Előlnézet - Oldalnézet'.</p></div><div>Felülnézet</div><div><p>Technical drawing showing the top view of the bench. It includes dimensions for the concrete base (40 cm wide) and the concrete top (46 cm wide). The total length is 2.20 m, with a central section of 2.06 m and side sections of 0.10 m each. The drawing is labeled 'Felülnézet'.</p></div></div>		

Megnevezés	süllyesztett fali tűzcsap		
Méretek	0,65m x 0,65m x 0,28m	Alaprajzi jel	<div>B-06</div>
Darabszám	2 db		
Tömlő	hossza: 30m; alaktartó kivitelben; D25-ös, gumis fehér szövet borítással		
Szekrény	falba építhető		
Szekrényajtó	üveg előlap, piktogrammal ellátva		
Megjegyzés	A méretek a helyszínen ellenőrizendők!		
Nézetrajz M=1:50	<div><div>Földszint</div><div></div><div><div>Pince</div><div></div></div></div>		

Megnevezés	Büfé külső pult	
Méret	3,60m x 0,64m x 0,9m; 1,80m x 0,62m x 0,90m	Alaprajzi jel <div>B-07</div>
Darabszám	1 db	
Elhelyezkedés	Pincésinti büfében	
Alsó szekrény	9 darab 60 cm-es szekrény elemnek megfelelő szélességű elem. Előlapok magas fényű, fehér laminált felületek.	
Anyaga	Fehér színű MDF lap ABS élfedéssel	
Munkalap	360,5 cm x 64 cm méretű, fehér színű konyhai munkalap	
Falburkolat	szürkére festett edzett dekorüveg burkolat; 60x30 cm fehér színű csempe burkolat	
Szerelvények	14 db szálcsiszolt rozsdamentes acél U-alakú fogantyú	
Megjegyzés	A méretek a helyszínen ellenőrizendők!	
Nézetrajz M=1:50	<p><b>Felülnézet</b></p> <p><b>Előlnézet</b></p> <p><b>Hátulnézet</b></p> <p><b>Metszetek</b></p>	

Megnevezés	Büfé belső pult		
Méretek	3,605m x 0,64m x 0,9m	Alaprajzi jel <div>B-08</div>	
Darabszám	1 db		
Elhelyezkedés	Pinceszinti büfében		
Alsó szekrény	4 darab 60 cm-es szekrény elemnek megfelelő szélességű elem. Előlapok magas fényű, fehér laminált felületek.		
Felső szekrény	2 darab 120+118cm szélességű nyitott felső szekrényelem 1db polccal és hátlappal		
Anyaga	Fehér színű MDF lap ABS élfedéssel		
Munkalap	238 cm x 62 cm méretű, fehér színű konyhai munkalap süllyesztett mosogatók kivágásával		
Mosogató	2 db 34x34 cm-es befoglaló méretű fogadó elemben elhelyezhető, egy medencés csepegtető mosogató		
Falburkolat	60x30 cm fehér színű csempe burkolat		
Szerelvények	4 db szálcsiszolt rozsdamentes acél U-alakú fogantyú		
Megjegyzés	A méretek a helyszínen ellenőrizendők!		
Nézetrajz M=1:50	<div>Felülnézet</div> <div></div> <div><div>Előlnézet</div><div></div></div> <div><div>Oldalnézet</div><div></div></div>		

Megnevezés	Recepció pult	
Méretek	2,06m x 3,30m	Alaprajzi jel <div>B-09</div>
Darabszám	1 db	
Elhelyezkedés	Földszinti Recepció	
Asztal	1 db 70 cm széles polcos elem, zárható nyílószárnyal, 1 db 30 cm széles nyitott számítógépház tartó elem, 1 db zárható fiókos elem, 1 db kihúzható billentyűzettartó, az íves részen nyitott polcos elem, 1 db felnyitható közlekedő elem.	
Anyaga	Fehér színű MDF lap ABS élfedéssel; a váró felé 10 mm vtg. fehér (középen RAL5021) színre festett, ragasztott dekor üveg burk.	
Munkalap	Középszürke 3 cm vastag MDF munkalap ABS élfedéssel	
Szerelvények	2 db kulcsos zárszerkezet; 2 db szálcsiszolt rozsdamentes acél fogantyú; 1 db kihúzható billentyűzettartó szerelvény	
Megjegyzés	A méretek a helyszínen ellenőrizendők!	
Nézetrajz M=1:50	<div><div><p><b>Felülnézet</b></p></div><div><p><b>Metszetek</b></p></div><div><p><b>Előlnézet</b></p></div><div><p><b>Hátulnézet</b></p></div></div>	

Megnevezés	Portás asztal		
Méretek	0,60 m x 1,40 m	Alaprajzi jel <div>B-10</div>	
Darabszám	1 db		
Elhelyezkedés	Földszinti Portaszoba		
Asztal	1 darab 30 cm szélességű nyitott számítógépház tartó elem, 1 db kihúzható billentyűzettartó, 1 db zárható fiókos elem.		
Anyaga	Fehér színű MDF lap ABS élfedéssel		
Munkalap	Fehér 3 cm vastag MDF munkalap ABS élfedéssel		
Szerelvények	1 db kulcsos zárszerkezet; 1 db szálcsiszolt rozsdamentes acél fogantyú; 1 db kihúzható billentyűzettartó szerelvény		
Megjegyzés	A méretek a helyszínen ellenőrizendők!		
Nézetrajz M=1:50	<div><div><p>Felülnézet</p><p>zárható fiókos elem kihúzható billentyűzettartó nyitott számítógéptartó elem</p><p>40 70 30 1,40</p><p>58 60 1 1</p></div><div><p>Előlnézet</p><p>72 3</p><p>10 62 3 60 12 3 75</p></div><div><p>Metszetek</p><p>fehérre festett MDF lap</p><p>10 52 10 3 10 52 13 75</p><p>1 58 1 57 3 60</p></div></div>		