

Előterjesztés
a Képviselő-testület részére
a Komplex Óvoda, Általános Iskola, Készségfejlesztő Speciális Szakiskola és Szakszolgálat
részére logopédiai ellátáshoz nyújtott anyagi támogatásról

I. Tartalmi összefoglalás

A logopédiai szakszolgálati ellátás több évtizede magas színvonalon működik a kerületben. A Kőbányai Komplex Óvoda, Általános Iskola, Készségfejlesztő Speciális Szakiskola és Szakszolgáltató Központ igazgatója Nagy Zoltán úr a 2012/2013. tanévre a kerületi logopédiai működés ellátásához támogatást kért. Igazgató úr tájékoztatása szerint a szakszolgálati ellátást évtizedeken keresztül Budapest Főváros Önkormányzata biztosította, de a 2011/2012-es tanévben tőlük már nem kaptak forrást, ezért Budapest Főváros X. kerület Kőbányai Önkormányzat finanszírozta az ellátást 3 millió forint összeggel.

Ebben a tanévben az intézménybe járó mindösszesen 148 gyermek ellátására biztosított állami normatív támogatás nem fedezi az intézménnyel tanulói jogviszonyban nem álló, de a szakszolgálat által ellátott gyermekek – 1043 fő beszédhibás és 140 fő sajátos nevelési igényű gyermek – logopédiai ellátását. 2011 szeptemberétől minden kerületi logopédiai osztályban tanító logopédus munkáltatói szempontból visszakerült a Kőbányai Komplex Óvoda, Általános Iskola, Készségfejlesztő Speciális Szakiskola és Szakszolgáltató Központ, mely munkatársak bérét Önkormányzatunk az intézmény számára biztosította.

A Kőbányai Komplex Óvoda, Általános Iskola, Készségfejlesztő Speciális Szakiskola és Szakszolgáltató Központ logopédiai támogatásáról készült előterjesztést a Budapest Főváros X. kerület Kőbányai Önkormányzat Képviselő-testület Kulturális, Oktatási és Sport Bizottsága a 2012. augusztus 22-ei ülésén tárgyalta. A Kulturális, Oktatási és Sport Bizottság 7 igen egyhangú szavazattal, (1 fő nem szavazott) „A Komplex Óvoda, Általános Iskola, Készségfejlesztő Speciális Szakiskola és Szakszolgáltató Központ részére logopédiai ellátáshoz nyújtott anyagi támogatásról” szóló 574. számú előterjesztést levette a napirendjéről, azzal az indokkal, hogy a 3 millió forint támogatás tervezett felhasználásáról az előterjesztéshez mellékeltnél részletesebb kimutatást kér, és a kérelmet a 2012. szeptember 13-ai ülésén újratárgyalja.

A Kőbányai Komplex Óvoda, Általános Iskola, Készségfejlesztő Speciális Szakiskola és Szakszolgáltató Központ igazgatója részletes számításokkal támasztotta alá az anyagi támogatás kérését. A kért összeg feladat és pénzügyi tervét az előterjesztés 2. melléklete tartalmazza.

A pedagógiai szakszolgálat a kerületben működő valamennyi önkormányzati fenntartású nevelési-oktatási intézményben ellátja a beszédhibás, valamint a sajátos nevelési igényű gyermekeket. Szakmai ellátáshoz kapcsolódik a szakszolgáltatás működésének törvényben meghatározott adminisztrációja, így a gyermekek egyéni fejlesztési tervének készítése és a fejlesztés dokumentálása is.

A 3 millió forint összegű támogatás biztosítása elengedhetetlen a szakszolgálat részére, hisz ezen összegből üzemeltetik éves szinten a gépparkot, ebből készítik el a mindösszesen 1183 fő részére a logopédiai feladatlapokat, szerzik be az új logopédiai módszereket tartalmazó számítógépes programokat, szakmai, módszertani kiadványokat, szemléltető eszközöket, valamint a logopédiai ellátással kapcsolatos egyéb anyagi kiadásokat. A módszertani eszközök jelentős része a tanév során elhasználódik, sérül, vagy a több részből álló készlet darabjai szétesnek. A szemléltető eszközöket,

egyéb kiadványokat a használat során szétvágják, feldolgozzák, hajtogatják, vagy a gyermek egyszeri alkalommal megoldja azon a feladatot.

A következő táblázat bemutatja a kért 3 millió forint tervezett felhasználásának összesítését.

Feladat:	Összeg (a 2012-13. tanév szintjén):
Géppark karbantartása	550 000 Ft
Kiegészítők az oktatást segítő gépekhez	1 250 000 Ft
Speciális szakmai módszertani eszközök	1 200 000 Ft
Mindösszesen:	3 000 000 Ft

A táblázatból látszik, hogy a kért támogatás jelentős része – 2 450 000 Ft – a szakmai munkához szorosan kapcsolódó kiadásokat fedezné, a fennmaradó 550 000 Ft a technikai költségeket, karbantartást. A kért támogatás feladat- és pénzügyi terve a 2011/2012. tanév tapasztalatai alapján készült. Nagy Zoltán igazgató úr kiegészítő beadványában (3. melléklet) részletezi a logopédiai ellátás rendjét, az intézményben kialakított szabályait, így az eszközök használatának jogosultságát, felügyeletét.


II. Hatásvizsgálat

A beszédhibás és a sajátos nevelési igényű tanulók részére a logopédiai ellátást a törvény kötelezően írja elő. Amennyiben a 2012-13. tanévre nem biztosítjuk a Kőbányai Komplex Óvoda, Általános Iskola, Készségfejlesztő Speciális Szakiskola és Szakszolgáltató Központ igazgatója által kért – a tavalyi évvel megegyező – 3 millió forint összeget, akkor kerületünkben 1043 + 140 fő, azaz mindösszesen 1183 fő beszédhibás és sajátos nevelési igényű gyermek speciális ellátása válhat veszélyeztetetté. Amennyiben az Önkormányzat biztosítja a kért támogatást, akkor az intézmény a következő tanévben is az előző években megszokott színvonalat nyújtva folytathatja tovább a szakszolgálati ellátást, a törvényi előírások megtartásával.

III. Döntési javaslat


Budapest Főváros X. kerület Kőbányai Önkormányzat Képviselő-testülete meghozza az előterjesztés 1. mellékletében foglalt határozatot.

Budapest, 2012. szeptember „...”



Dr. Pap Sándor

Törvényességi szempontból ellenjegyzem:



Dr. Szabó Krisztián
jegyző

**Budapest Főváros X. kerület Kőbányai Önkormányzat Képviselő-testületének
..../2012. (....) határozata
a Komplex Óvoda, Általános Iskola, Készségfejlesztő Speciális Szakiskola és Szakszolgálat
részére logopédiai ellátáshoz anyagi támogatásáról**

1. Budapest Főváros X. kerület Kőbányai Önkormányzat Képviselő-testülete a Komplex Óvoda, Általános Iskola, Készségfejlesztő Speciális Szakiskola és Szakszolgálat részére a kerületi logopédiai szakszolgálati ellátáshoz a Budapest Főváros X. kerület Kőbányai Önkormányzat 2012. évi költségvetéséről szóló 4/2012. (II. 27.) önkormányzati rendelet 13. melléklet 2. sora terhére 644 434 Ft, a 13. melléklet 19. sora terhére 448 323 Ft, a 14. mellékletének 11. sora terhére 1 907 243 Ft összegű támogatást biztosít a céltartalék (1 907 243 Ft) felszabadításával egyidejűleg.
2. A Képviselő-testület felkéri a polgármestert az előirányzat-módosítás végrehajtására, illetve a költségvetési rendeleten történő átvezetés érdekében a szükséges intézkedések megtételére.

Határidő: 2012. szeptember 30.

Feladatkörében érintett: a gazdasági és fejlesztési szakterületét felelős alpolgármester
a Humán Iroda Oktatási, Kulturális és Civil Csoport vezetője
a Gazdasági és Pénzügyi Iroda vezetője

**Budapest Főváros X. kerület
Kőbányai Önkormányzat Polgármesteri Hivatal
Pénzügyi Osztály**

PEDAGÓGIAI SZAKSZOLGÁLATOK LOGOPÉDIAI ELLÁTÁS

Igényelt összeg: 3 000 000 Ft

Az igényelt összeg feladat- és pénzügyi terve

1 Gépkarbantartás			
4 db nyomtató + 1 db multifunkcionális készülék	szervizelése, karbantartása,	350 000 Ft	550 000 Ft
6 db laptop + 2 db asztali számítógép			
3 db másológép	karbantartása, alkatrészcserek, cseréje és esedékes javítások	200 000 Ft	
2 Kiegészítők az oktatást segítő gépekhez			
Tunerek, tintapatronok meglévő nyomtatókhoz, fénymásolókhöz		500 000 Ft	1 250 000 Ft
papír a nyomtatókhoz, másológépekhez	A3, A4 színes, fekete-fehér	350 000 Ft	
Fotópapír		100 000 Ft	
adathordozók	CD, DVD lemezek, USB adathordozók	200 000 Ft	
Hőkötő eszközök	lamináló fóliák, dossziék, genoterm	100 000 Ft	
3 Speciális módszertani eszközök			
irodaszer (ragasztó, radír, ceruza, színes, olló stb.) 36 logopédiai csoport számára	36*10 000Ft	360 000 Ft	360 000 Ft
Foglalkoztató füzetek, kiadványok:			
Hangadó sz,z,c	36*1500 Ft	54 000 Ft	379 000 Ft
Hangadó s,zs,cs	10*1500 Ft	15 000 Ft	
Lazán perdülj R	10*1500 Ft	15 000 Ft	
Cserebere 1. 2. 3. 4.	10*4*1600 Ft	64 000 Ft	
Betűről betűre Olvasás fejlesztés 1. 2. 3. 4. 5. 6. 7.	5*7*2500 Ft	87 500 Ft	
Betűről betűre Írás fejlesztés 1. 2. 3. 4. 5.	5*5*2500 Ft	62 500 Ft	
Lépésenként kicsiknek nagyoknak	5*1400 Ft	7 000 Ft	
Fejlesztés mesékkel	10*3500 Ft	35 000 Ft	
Ez volnék én? Testséma fejlesztő	10*1200 Ft	12 000 Ft	
Társasjáték r és l hang gyakorlásához	3*4500	13 500 Ft	
Társasjáték sz, z, c, s, zs és cs hang gyakorlásához	3*4500	13 500 Ft	
Logopédiai speciális szakmai szoftverek			
Logovár beszédfejlesztő interaktív tananyag	10*27000	270 000 Ft	401 000 Ft
Manó ABC	2 000 Ft	2 000 Ft	
Manó olvasás 1.	2 000 Ft	2 000 Ft	
Manó olvasás 2.	2 000 Ft	2 000 Ft	
Manó nyelvtan	3 000 Ft	3 000 Ft	
Varázsvonal óvodásoknak	5*3500	17 500 Ft	
Varázsvonal iskolásoknak	4*4600 Ft	18 400 Ft	
Varázsbetű (5 modul)	86 100 Ft	86 100 Ft	
Továbbképzések, szakmai konferenciák:			
Seneca Országos Szakmai Konferencia: 2012. 09. 12.	10*6000 Ft	60 000 Ft	60 000 Ft
Összesen:			3 000 000 Ft

A kerületi logopédiai ellátás finanszírozásának kérelme

Kiegészítések a 2012. augusztus 29-én kelt beadványunkhoz:

A 2012-es naptári évben a logopédiai tagozat működését kizárólag a Komplex Általános Iskola finanszírozta saját költségvetéséből! Az 1283 logopédiai ellátásban részesülő gyermeknek és tanulónak készített és másolt feladatlapokat az iskola ellátmányából fedeztük. Emellett a 36 logopédus tanár adminisztrációs munkájához is kizárólag az intézményünk adta az ellátási lehetőséget. (Ha leltárt készítenénk, kiderülne, hogy a logopédiai tagozat nagyon sok papírral és festékkel tartozik a Komplex Általános Iskolának.)

A Logopédiai tagozat külön álló egysége a komplex intézményünknek. A logopédiai tagozatvezető külön leltárral, szeparáltan – az iskola tanulói és tanárai elől elzártan – kezeli a logopédiai ellátást biztosító valamennyi fogyó és állóeszközt! A logopédiai tagozat az éves munkatervét és pénzügyi tervét az iskolavezetőséggel való előzetes konzultáció alapján készíti el, melyért az intézmény igazgatója is felelősséget vállal.

Az 1283 ellátottból csupán 72 tanuló tartozik a Komplex Általános Iskola tanulólétszámába, a többi (1211) a kerület alsó fokú intézményeibe jár!

Adminisztrációs kötelezettségünk is tetemes. A kerület 31 telephelyén a 36 logopédiai tanár a 1283 gyermek/tanuló speciális ellátása mellett folyamatos fejlesztési tervet készít valamennyi felvett növendékéről. Ezt negyedévenként kiegészíti, korrigálja a haladási ütemnek megfelelően. A folyamatterápia és az egyéni fejlesztési tervek is tetemes papírt és festéket igényelnek!

Pedagógiai rendszerünkben sajátos helyet foglal el a logopédiai ellátás. A Köznevelési törvény is külön rendelkezik a Szakszolgálatokról. A logopédia foglalkozások összetett, folyamatos, sokszor évekig tartó fejlesztéssel segítik a rászorulókat. Különösen így van ez a beszéd fogyatékosok esetében! Speciális tankönyvekkel nem rendelkezünk. A logopédusok a felmérő munkájuk alapján készítik el a rászoruló ellátandók fejlesztési tervét. Ehhez készülnek a speciális eltérésekhez igazodó feladatlapok, melyek az órai tananyagot és az otthoni gyakorlást egyaránt szolgálják.

Más jellegű feladat lap kell az artikulációs hibák javításához, és egészen más a részképesség-hiányok és zavarok megszüntetéséhez.
(Mellékletként csatolok egy pár speciális feladatlapot, hogy nyilvánvalóbb legyen a kérésünk.)

Budapest, 2012. szeptember 07.



Nagy Zoltán
igazgató



A szív a bal oldalt mutatja.


Tükör előtt gyakorolj!

Tartsd meg a pálcikát a felső fogsorodnál!



Nagyra (Ádámra) nyitott szájjal tartsd meg öt másodpercig.

Tartsd meg a pálcikát az alsó fogsorodnál!



Nagyra (Ádámra) nyitott szájjal tartsd meg öt másodpercig.

Erősítsd a nyelved! Nagyra nyisd a szád!




Szúrj előre hegyes nyelvvel!



Húzd vissza, ismételd ötször!

Utánozd a lovak patáinak csattanását a nyelveddel!



Csettintgess nyitott szájjal sokszor.

Majd egyre lassabb legyen a csettintgetésed.

Figyeld, mikor szakad le a nyelved a magasból!




A szív a bal oldalt mutatja.

Tükör előtt gyakorolj! Mindig ellenőrizd a nyelved a tükörben!

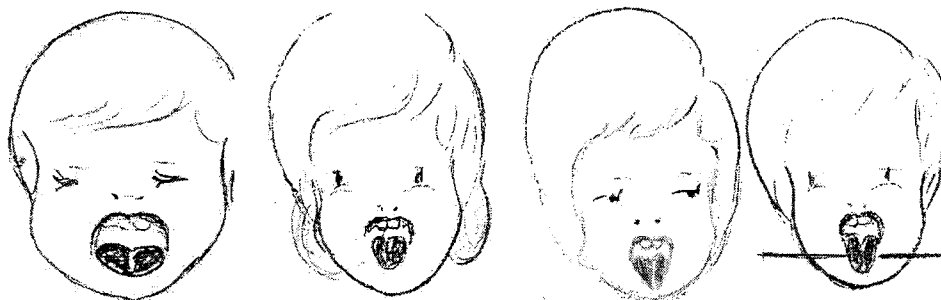
Nyútsd felfelé a nyelved!

Nyitott szájjal, figyeld a felragadt nyelved. Most csúsztasd feljebb a nyelved.



Tartsd 5-ig mozdulatlanul! Ügyesen tartsd meg az ajkad fölé helyezett pálcikát! Meddig tartottad?

Az alsó ajkakra borítsd a nyelved:



Tartsd szélesen ötig! Csúsztasd lejjebb, tartsd, még lejjebb!


Tartsd meg a pálcikát, ne ejtsd le!

Próbáld körbenyalni az ajkad:



Körbe-körbe többször!
Altasd el a nyelved az alsó ajkodon.

Visszafelé is próbálkozz!



Tartsd, amíg nem rezdül!

Újra tedd ki a nyelved:

tegyél rá pálcikát, ne ejtsd le!



A szív a bal oldalt mutatja.

Nyitott szájjal, tükör előtt!



Á


Mondd folyamatosan: á-lá

Figyeld a nyelved!



Nyújtsd magasra a nyelved: LÁ
álá álá álá álá álá...

Maradjon nyitott a szád!



A

Mondd folyamatosan: a-la

Figyeld a nyelved!



Nyújtsd magasra a nyelved: LA
ala ala ala ala ala...

Ne zárd, és ne mozgasd az állad!



E

Mondd folyamatosan: e-le

Ha sokat gyakorlod, biztosan sikerül mozdulatlan áll és nagyra nyitott száj mellett is valamennyi helyzet!

Tanuld meg:

Indul a pejkó

kipp-kopp, kipp-kopp.

Figyeld a nyelved!



Nyújtsd magasra a nyelved: LE
ele ele ele ele ele...

Lépdél a pejkó,




kipp-kopp, kipp-kopp.



Vágtat a pejkó,
kipp-kopp, kipp-kopp.




A szív a bal oldalt mutatja.
Tükör előtt ismétlünk, ügyesítjük a nyelvünk!
Csettintgess, nagyra nyitott szájjal!



Tartsd meg!




Biztosan tartsd a pálcikát! Fújd meg!
Meddig tartottad?



Tartsd meg a pálcikát:
az ajkad felett!
Melyik Brumi néz jobbra?

Öleld át a pálcikát és tartsd:
húzd be a nyelvét a fogad mögé!


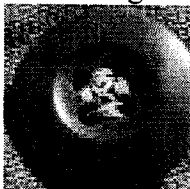
Fújd meg hosszan!
TRRRRR...



Mutass a kisebbről a nagyobbra!

Melyik a legnagyobb Brumi? A legnagyobb gomb az övé!


Vezesd a gombokat a Brumikhoz!





A szív a bal oldalt mutatja.


Tartsd meg a kanalat! Vidd be a fogad mögé:



15-ig!


Támaszd fel!

Fújd meg a trombitát!!




TRRRRR...


Szólaltasd meg a trombitákat!
Minden trombita másként szól:




tri-tri-tri-tri-tri




tré-tré-tré-tré-tré




tre-tre-tre-tre-tre




trá-trá-trá-trá-trá




tra-tra-tra-tra-tra




tro-tro-tro-tró-tró



trő-trő-trő-trő-trő



tru-tru-tru-trú-trú




trü-trü-trü-trű-trű

Színezd ki a szépen szóló trombitáidat!

Rajzolj Bruminak egy trombitát! Tanítsd meg trombitálni!


Altasd el a nyelved!






A szív a bal oldalt mutatja.

Figyeld a nyelved tükörben! Szólaltasd meg a puska dörrenő hangját! DRRR...



Nézd meg a képet!

Mondd figyelmesen! Mindig mutasd, melyik hangja szól!



TRRRRRRR...

DRRRRRR...

Andriska elindult világgá.

Bodri is vele ment.

Dombról-dombra lépkedtek.

A hosszú útra kevés enivalót vittek magukkal.

Ötre biztosan nagyon éhesek lesznek.

Andriska délelőtt még boldogan hallgatta a jobbról zengő trillákat.

Még tele volt a bendője.

Délben letelepedtek a földre és elfogyasztották az útravalójukat.

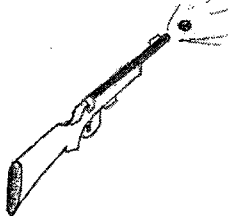
A nap fentről jó melegen sütött a földre.

Bodrinak nagyon melege lett, nem volt kedve továbbmenni. Bodri hátranézett, és Andriska táskájában nem szimatolt több eleséget.


Biztosan visszatrappol az otthonába, és Andriska is követi majd Bodrit.

Lehet, hogy hatra otthon is lesznek!

Mondd többször, egyre hosszabban!



DRRR...DRRRRR...



TRRR... TRRRRRRRRR...

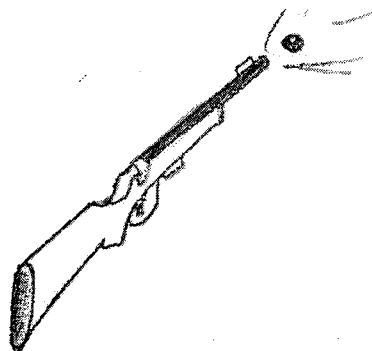
Próbáld föntről lefelé szirénázni a hosszan fűjt hangzókkal, ne állj meg közben:

fönt TRRR ↘ RRRR fönt fönt TRRR ↘ RRRR fönt
RRRR ↗
lent

RRRR ↗
lent



A szív a bal oldalt mutatja.



Figyeld a nyelved tükörben! Szóltasd meg a puska dörenő hangját! DRRR...



DRRR...- Á
drá-drá-drá-drá-drá...



DRRR...- A
dra-dra-dra-dra-dra...



DRRR...- E
dre-dre-dre-dre-dre...



DRRR...- Ó
dro-dro-dro-dró-dró...




DRRR...- Ö
drö-drö-drö-drő-drő...




DRRR...- É
dré-dré-dré-dré-dré...



DRRR...- Ú
dru-dru-dru-drú-drú...




DRRR...- Ű
drü-drü-drü-drű-drű...



DRRR...- I
dri-dri-dri-drí-drí...


Mondd figyelmesen! Rajzolj annyi puskagolyót, ahány puskadörrénést hallottál a szövegben!






Brumi elindult, majd megállt, és hátranézett. Nem tudta folytatni az útját, előtte egy hatalmas drótköteg feküdt. Ki tehetette a drótot az útra, a földre?- töprengett Brumi.

Mondd Adámmal a "Mese-mese mátkát" így:

















á	drá	á	drá	á	drá
á	drá	á	drá	á	drá
á	drá	á	drá	á	drá
á	drá	á	drá	á	drá



5



52



K hangzó

Nyelvgyakorlat: előlről hátra pattan a hinta.

Nyelved nem emeled, a nyelv hegye, pereme lefelé néz.

A hátrapattanásnál keményen koppanjon a nyelved lágyszájpadláson!

Végezd folyamatosan ötször-ötször, majd váltakozva is:



já-já-já-já-já



ká-ká-ká-ká-ká



jáka-jáka-jáka-jáka-jáka



K hangzó rögzítése szótag elején

Mindig másképp koppannak a kalapácsok!



Szóljanak a kalapácsok (ötször minden szótagot):



ká



ko kó



ku kú



ka



kő kó



kü kú



ke



ké



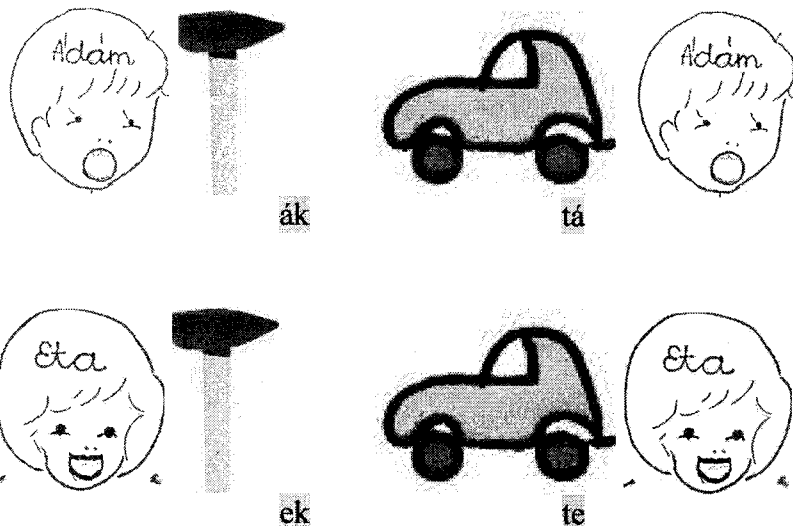
ki ki

Most mondd utánam ötször:

ká ka ke ko kó kő kó ké ku kú kü kú ki ki

K- T hangzó egymás melletti gyakorlása szótagokban

*Ádám, Eta segítenek most is! Ez nagyon nehéz! Te is ügyesedj!
Ismételd ötször!*



Mutass a hívóképekre, és lassan mondd! Ismételd többször!



ák
ak
ek
ok
ók
ök
ök
ék
uk
úk
ük
ük
ík
ík

tá
ta
te
to
tó
tő
tő
tő
té
tu
tú
tű
tű
tí
tí

ák-tá
ak-ta
ek-te
ok-to
ók-tó
ök-tő
ök-tő
ék-té
uk-tu
úk-tú
ük-tű
ük-tű
ík-tí
ík-tí

Most mondd utánam ezt is:

ák-tá ak-ta ek-te ok-to ók-tó ök-tő ök-tő ék-té uk-tu úk-tú ük-tű úk-tú ík-tí ík-tí

T – K és K – T hangzók egy szóban szótagolva

Mondd el, hogy milyen Tomi szeme!

Tomi



Tomi szeme fe ke te






Tomi szeme (*tapsolva*) fe-ke-te fekete.

Mondd folyamatosan!

Tomi tehát fekete szemű kisfiú.

Mondd el, hogy milyen Tomi haja!

Tomi haja fe ke te

Tomi haja (*tapsolva*) fe-ke-te fekete.

Mondd folyamatosan!



Tomi tehát fekete hajú kisfiú.

Mondd el, hogy milyen Timi szeme!

Timi



Timi szeme kék






Timi szeme kék.

Timike kékszemű kislány.

Mondd el, hogy milyen Timi haja!

Timi haja sző ke

Timi haja szőke.

Timike tehát szőke hajú kislány.

T – K hangzók egy szóban

Mondd figyelmesen!

Tapsold le a szavakat! Annyi karikát rajzolj a képek alá, ahányat tapsoltál!



Mindig figyelj és mutass a hívóképekre!

Mondd el folyamatosan is a képek nevét!



já-ték	mát-ka	pánt-li-ka	tá-kol-mány	táp-lá-lék
játék	mátka	pántlika	tákolmány	táplálék

tá-ti-kaat-ka	pa-ti.ka	pat-kány	pat-kó
tátika atka	patika	patkány	patkó


taj-ték tank	tan-könyv	te-ke	ta-lál-ka-hely
tajték tank	tankönyv	teke	találkahely

tek-nő te-lek	tok	to-ka	To-kaj
teknő telek	tok	toka	Tokaj



G – D hangzók differenciálása egymás melletti fonetikai helyzetben
Mutass a hívóképekre, és lassan mondd ötször!




ág



dá




eg




de


Mutass a hívóképekre, és lassan mondd!



ág
ag
eg
og
óg
ög
ög
ég
ug
üg
üg
ig
ig



dá
da
de
do
dó
dö
dó
dé
du
dú
dű
dű
dí
dí





ág-dá
ag-da
eg-de
og-do
óg-dó
ög-dő
ög-dó
ég-dé
ug-du
üg-dú
üg-dű
ig-di
ig-dí

Mondd ezt is ötször:





ág-dá ag-da eg-de og-do óg-dó ög-dő ög-dó ég-dé ug-du üg-dú üg-dű üg-dű ig-di ig-dí

D – G hangzók egymás melletti fonetikai helyzetben
D hangzó előtt

Mutass a hívóképekre, és lassan mondd ötször!

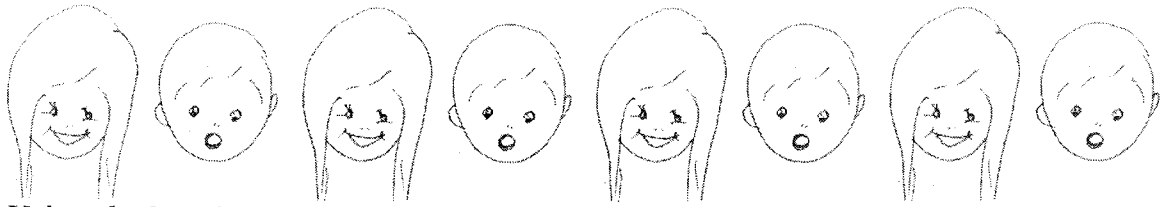


Mutass a hívóképekre, és lassan mondd!

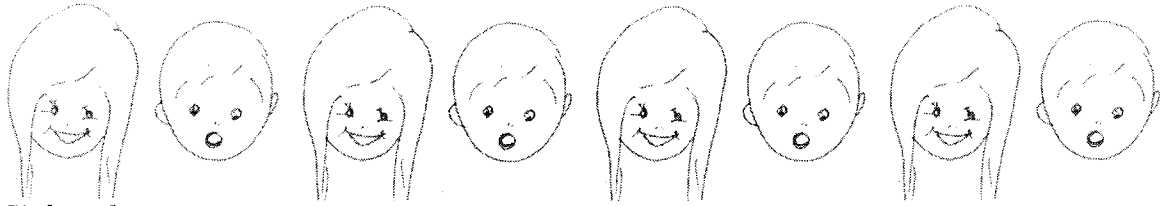
			
ád	gá	ád-gá	
ad	ga	ad-ga	
ed	ge	ed-ge	
od	go	od-go	
ód	gó	ód-gó	
öd	gő	öd-gő	
őd	gő	őd-gő	
éd	gé	éd-gé	
ud	gu	ud-gu	
úd	gú	úd-gú	
üd	gü	üd-gü	
űd	gű	űd-gű	
id	gi	id-gi	
íd	gí	íd-gí	

Mondd ezt is ötször:

ád-gá ad-ga ed-ge od-go ód-gó öd-gő öd-gő éd-gé ud-gu úd-gú üd-gü id-gi íd-gí




Utánozd tükör előtt, némán és lassan!



Utánozd tükör előtt, némán és gyorsan!




Mondd hosszan: éééé... Húzd végig az ujjad a vonalon



Utánozd a tükör előtt, gyorsan:
Közben mondd hosszan: éééé...

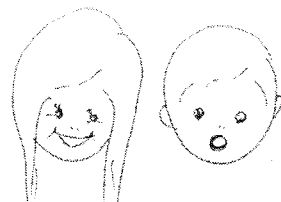
Mondd Évivel együtt: éő éő éő éő éő



Így szirénázik a mentő is: éő éő éő éő éő

Mondd te is:	éő	én ő	én ők
	élő	égő	ékkő
	két ős	két őz	két ősz
	két tő	két kő	két nő
	kék fő	kék kő	kék nő

Mondd tükör előtt:



halk (é) őőőőőőőőőő

Folytasd az elkezdett minta alapján!

+	+	△	+	+			
/	+	△	/	+			
△	△	/	△	△			
I	-	-	△	I			
△	△	/	△	△			
+	-	△	+				
X	O	+	X				
/	/	X	/				
I	X	+	I				

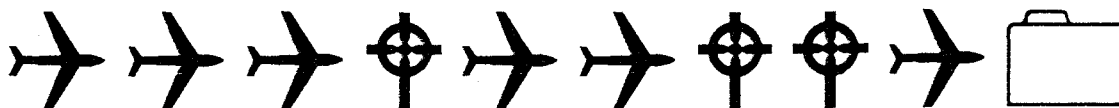
Folytasd az elkezdett minta alapján!

O	+	△	O				
/	/	△	/				
I	I	/	I				
I	△	-	I				
△	△	/	△				
+	-	△	+				
X	△	+	X				
/	I	X	/				
I	X	△	I				

Törd a fejed!

Nézd meg figyelmesen az ábrákat és készítsd el a feladatokat!


Hány jel következik a sor végén?



Számold meg hány ujjat látsz nyújtva! Minden napocska közt ugyanannyi legyen!
Karikázd be a második csoportból azt, ami jó eredményt ad a sor végén!



A lapok száma növekszik!
Hány lap hiányzik a sor végén?



Hány kocka következik a sor végén?
Melyiket választanád?



Hány kocka következik a sor végén?
Indokold meg!



sz zs cs ty gy ny ty gy ny cs sz zs
ty sz gy zs gy cs ny sz zs ty cs ny
zs sz ny gy ty ty cs zs ny gy sz cs
gy ny ty cs zs sz zs sz cs ty ny gy
ny gy zs ty sz ty gy cs sz ny zs cs
cs ty sz sz ny gy ny ty zs zs cs gy

SZ ZS CS TY GY NY TY GY NY CS SZ ZS
TY SZ GY ZS GY CS NY SZ ZS TY CS NY
ZS SZ NY GY TY TY CS ZS NY GY SZ CS
GY NY TY CS ZS SZ ZS SZ CS TY NY GY
NY GY ZS TY SZ TY GY CS SZ NY ZS CS
CS TY SZ SZ NY GY NY TY ZS ZS CS GY

SZ ZS CS TY GY NY TY GY NY CS SZ ZS
TY SZ GY ZS GY CS NY SZ ZS TY CS NY
ZS SZ NY GY TY TY CS ZS NY GY SZ CS
GY NY TY CS ZS SZ ZS SZ CS TY NY GY
NY GY ZS TY SZ TY GY CS SZ NY ZS CS
CS TY SZ SZ NY GY NY TY ZS ZS CS GY

SZ ZS CS TY GY NY TY GY NY CS SZ ZS
TY SZ GY ZS GY CS NY SZ ZS TY CS NY
ZS SZ NY GY TY TY CS ZS NY GY SZ CS
GY NY TY CS ZS SZ ZS SZ CS TY NY GY
NY GY ZS TY SZ TY GY CS SZ NY ZS CS
CS TY SZ SZ NY GY NY TY ZS ZS CS GY

FEJTSD MEG A TITKOSÍRÁST!

A= Á= B= C= CS=

D= E= É= F= G=

GY= H= I= Í= J=

K= L= LY= M= N=

NY= O= Ó= Ö= Ő=

P= R= S= SZ= T=

TY= U= Ú= Ü= Ű=

V= Z= ZS= X= Y=

FEJTSD MEG A TITKOSÍRÁST!

A=☉ Á=↑ B=∂ C=♯ CS=♯♦

D=∞ E=ℓ É=↑ F=↗ G=∪

GY=∪☐ H=≈ I=)(Í=↙ J=er

K=& L=● LY=●☐ M=○ N=■

NY=■☐ O=□ Ó=↔ Ö=↗ Ő=↘

P=□ R=□ S=♦ SZ=♦⌘ T=◆


TY=◆☐ U=◆ Ú=□ Ü=✓ Ű=×

V=❖ Z=⌘ ZS=⌘♦ X=⊗ Y=☐

☉☐☐↔●↑&☐♦

◆↙⌘↔☐☉)(☐☉

1. Készíts képet a szöveg alapján! Színezd is ki a rajzot!



A ké-mé-nyünk na-gyon füs-től. A há-zunk mel-lett, jobb-ról egy ma-gas fa áll. A fa te-te-jé-ben egy pi-ci –éne-kes-ma-dár fész-ke-l. A fa mel-lett egy zöld bo-kor áll. A ke-rí-té-sünk zöld-re van fest-ve. A há-zunk fe-lett egy ma-dár-raj re-pül el.

A há-zunk mel-lett bal-ról egy kis tó van. A tó-ban ha-lak úsz-nak. A tó körül ná-das van.

2. Karikázd be pirossal a morgós-, zölddel a nem morgós mássalhangzókat, kékkel pedig a magánhangzókat!

í r ü ny m k ó sz á ú t á ú t a p e z s h é z n o g u gy

3. Pótold a hiányzó „d” vagy „b” betűket!

li__a hi__a do__ál se__es ló__ál lá__a ma__ár pa__ do__za
hor__ó __ob fe__ő lá__ __orsó na__rág gom__ __arna vő__ör

1. Merre mutat a nyíl? Színezz!

← piros

↗ barna

→ kék

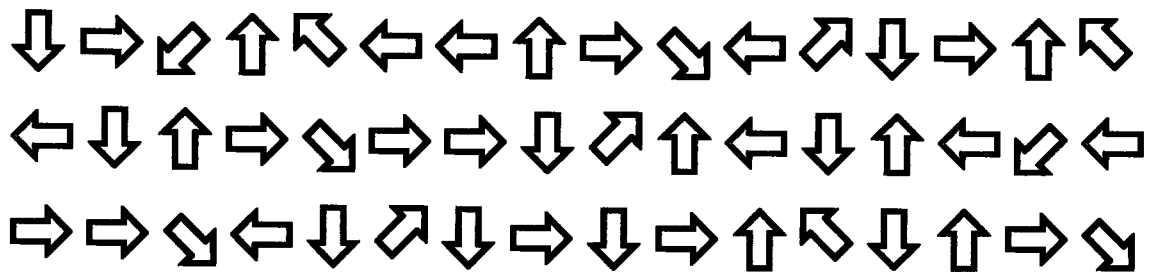
↖ rózsaszín

↑ zöld

↘ narancssárga

↓ sárga

↙ fekete



2. Válogasd szét a következő magánhangzókat és mássalhangzókat!

Karikázd be pirossal a morgós-, zölddel a nem morgós mássalhangzókat, kékkel pedig a magánhangzókat!

ö r ü t ó z p o k l é h á f ű s c a v b n sz í ty gy cs r zs

magánhangzó	mássalhangzó

3. A rövid magánhangzók alá tégy egy pontot, a hosszú magánhangzókat húzd alá!

ö ü ó ú ő o e a é á ű í ö i ó ő a ű ú é í á e u ü ú ö ó ő í

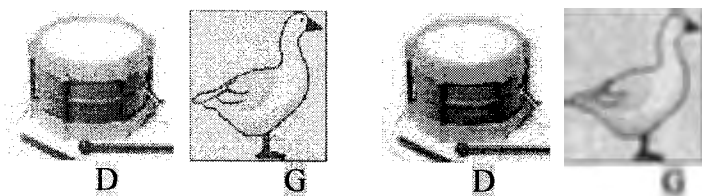
1. Keresd meg a következő szavakat! Válogasd szét a táblázatba, és szótagolva írd le azokat, amelyeket megtaláltál!

b	b	b	l	á	b	b	b	b	b	b
b	k	á	d	b	b	b	b	b	b	b
b	b	b	b	b	á	ny	á	sz	b	b
b	b	d	o	b	o	l	b	b	b	b
b	b	b	b	a	n	á	n	b	b	b
b	b	b	b	b	b	ó	d	é	b	b
b	b	b	ö	g	r	e	b	b	b	b
b	b	b	b	ó	v	o	d	a	b	b
b	b	a	j	n	o	k	b	b	b	b
b	b	b	m	e	d	v	e	b	b	b
b	b	b	g	ö	m	b	b	b	b	b
b	b	Á	d	á	m	b	b	b	b	b
b	b	b	b	b	k	a	b	á	t	b
b	b	b	e	b	é	d	b	b	b	b
b	b	b	b	a	b	l	a	k	b	b
b	f	e	d	ő	b	b	b	b	b	b

láb
kád
bányász
dobol
banán
bódé
bögre
óvoda
bajnok
medve
gömb
Ádám
kabát
ebéd
ablak
fedő

d	b

D – G – G – D hangzók több fonetikai helyzetben



Mutass a hívóképekre, és lassan mondd!

da-ga-dó ven-dég-fo-ga-dó
dagadó vendégfogadó

do-log-i-dő dög-lő-dő
dologidő döglődő


dön-gölt pad-ló da-do-gó
döngölt padló dadogó

Mutass a hívóképekre, és lassan mondd!



Mag- di

Da- gi



Du- gó

Dani



Mag-di don-gója

Da-gi don-gója

Du-gó Da-ni don-gója

Magdi dongója

Dagi dongója

Dugó Dani dongója

Mag-di lo-bo-gó-ja

Da-gi lo-bo-gó-ja

Du-gó Da-ni lo-bo-gó-ja

Magdi lobogója

Dagi lobogója

Dugó Dani lobogója

Mag-di fo-ga-dó-ja

Da-gi fo-ga-dó-ja

Du-gó Da-ni fo-ga-dó-ja

Magdi fogadója

Dagi fogadója

Dugó Dani fogadója

Mag-di da-ga-dó-ja

Da-gi da-ga-dó-ja

Du-gó Da-ni da-ga-dó-ja

Magdi dagadója

Dagi dagadója

Dugó Dani dagadója

Mag-di do-bo-gó-ja

Da-gi do-bo-gó-ja

Du-gó Da-ni do-bo-gó-ja

Magdi dobogója

Dagi dobogója

Dugó Dani dobogója

Mag-di fog-dá-ja

Da-gi fog-dá-ja

Du-gó Da-ni fog-dá-ja

Magdi fogdája

Dagi fogdája

Dugó Dani fogdája

G és R hangzók



Mutass a hívóképekre, és lassan mondd! Ismételd ötször!

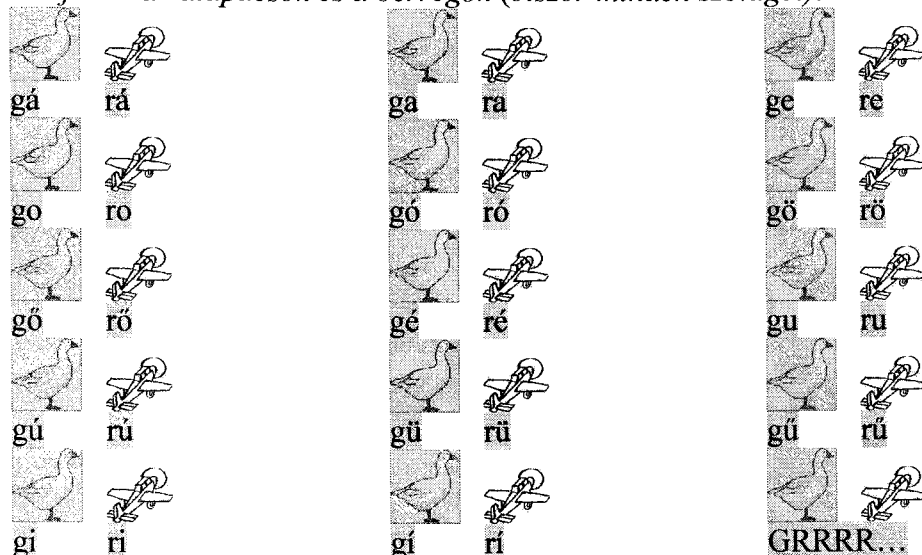


G – R hangzók rögzítése szótag elején

Mindig másképp gágnak a libák, és berregnek a repülők!



Szóljanak a kalapácsok és a berregők (ötször minden szótagot):






Most mondd utánam ezt is:

gá-rá ga-ra ge-re go-ro gó-ró gö-rő gő-rő gé-ré gu-ru gű-rű gü-rű gú-rű gí-rí gí-rí

G – R hangzók rögzítése szótagok végén

G – R hangzók rögzítése egymás melletti fonetikai helyzetben

Mutass a hívóképekre, és lassan mondd! Ismételd többször!






Mindig másképp gágognak a libák, és berregnek a repülők!



G

R

Shóljanak a kalapácsok és a berregők (ötször minden szótagot):



Most mondd utánam ezt is:

ág-rá ag- ra eg-re og-ro óg-ró ög-rő ög-rő ég-ré ug-ru úg-rú üg-rú üg-rú ig-ri íg-rí

1. Fejtsd meg a titkosírást!

	A	B	C	D	E	F	G
1	a	á	b	c	cs	d	dz
2	dzs	e	é	f	g	gy	h
3	i	í	j	k	l	ly	m
4	n	ny	o	ó	ö	ő	p
5	q	r	s	sz	t	ty	u
6	ú	ü	ű	v	w	x	y
7	z	zs	?	.	,	:	!

1. G4 A1 G4 A1 E2 B1 C3

2. G4 B2 G2 B2 F3

3. C3 B1 E5 C2 D3

4. C1 A1 E2 C4 F3

5. C3 G5 G2

6. D2 C4 E2 G4 F3

7. E5 G5 E5 A1 C3

8. F1 A1 E5 C4 F3 A1

1. Alkoss a szótagokból szavakat!

ba-	-tya		fa-	-ru
ku-	-rág		kesz-	-rű
ol-	-rát		da-	-lu
vi-	-vas		de-	-tyű
gó	-lya		bor-	-jú

2. Hány szót rejtenek a sorok? Írd le a szavakat!

cukorvostortanuló _____

héjakababajtó _____

3. Pótold a szavakban a (j - ly) betűket!

te__ va__ te__ föl sa__ t to__ ás __áték __ég ha__ ó bo__ t ha__
fe__ a__ ándék a__ tó ma__ om papagá__ fo__ ó go__ ó sú__
gó__ a pu__ ka kirá__ ibo__ a __úlia __udit La__ os Ha__ nalka

4. Karikázd be pirossal a morgós-, zölddel a nem morgós mássalhangzókat, kékkel pedig a magánhangzókat! Válogasd szét a táblázatba!

í c ü v ó b o z p ő s a d e r u t o z p n j s l y u

magánhangzó	mássalhangzó

1 Keresd meg a következő szavakat!

ü	ü	t	ü	z	e	s	ü	ü	ü	ü	ü	ü	ü
ü	ü	ü	ü	f	ú	s	z	e	r	ü	ü	ü	ü
ü	s	ü	t	é	s	ü	ü	ü	ü	ü	ü	ü	ü
ü	ü	ü	ü	ü	ü	ü	f	ü	l	e	s	ü	ü
ü	ü	s	z	é	p	ü	l	ü	ü	ü	ü	ü	ü
ü	ü	ü	ü	ü	ü	k	e	r	ü	l	ü	ü	ü
s	z	ü	n	e	t	ü	ü	ü	ü	ü	ü	ü	ü
ü	ü	ü	ü	ü	ü	ü	m	ú	t	é	t	ü	ü
ü	k	é	s	z	ü	l	ü	ü	ü	ü	ü	ü	ü
ü	ü	ü	ü	ü	ü	s	z	é	d	ü	l	ü	ü
f	e	l	ü	l	ü	ü	f	ú	t	é	s	ü	ü
ü	ü	ü	ü	m	e	r	ü	l	ü	ü	ü	ü	ü
ü	ü	t	ü	r	e	l	m	e	s	ü	ü	ü	ü
ü	k	a	k	t	u	s	z	ü	ü	ü	ü	ü	ü
ü	p	á	r	d	u	c	ü	c	i	n	c	o	g
ü	ü	ü	ü	p	a	n	c	s	o	l	ü	ü	ü

tüzes
fűszer
sütés
füles
szépül
kerül
szünet
műtét
készül
szédül
felül
fűtés
merül
türelmes
kaktusz
párduc
cincog
pancsol

2. Karikázd be pirossal a morgós- (zöngés), zölddel a nem morgós (zöngétlen) mássalhangzókat, kékkel pedig a magánhangzókat!

ő s f h g j l á v n p ú z i p ú sz ó ny ö í c b m r z k r gy

1. Válogasd szét a magánhangzókat és a mássalhangzókat!

í r ü ű m k ó sz á ú t á ú t a p e j h é z n o g u gy

magánhangzók: _____

mássalhangzók: _____

2. A hosszú magánhangzókat húzd alá, a rövid magánhangzók alá tégy egy pontot!

a e u ö ű ú ü ő é í a á é o ő ú ű ü ó e a u í

3. Karikázd be zöld színnel a **s**, és piros színnel a **zs** betűket!

s d f g h j zs l r s r t z p zs r h b v s t r

zs f g h s b n m c zs h l k j zs d f s t r zs f g h s b

n m c zs h l k j zs d s d f g h j zs l r s r t z p

zs r h s zs h g v s l z t r zs v h s j k zs

l k j zs h g s f d c zs v b c s n m zs k l h

s zs h g v s l z t r zs v zs f g h s b n m c zs h

s d f g h j zs l r s r t z p zs r h b f s t r

zs f g h s b n m c zs h l k j zs j l r s r t z p g h

1. A gy betűket karikázd be, ty betűket tedd négyzetbe és a ny betűket tedd háromszögbe !

s d f gy h j ty l r s r ty z p zs r h b v s ty
r ty f gy h s b ny m c gy h l k j zs d f s ty r ty f
gy h s b ny m c ty h l k j ny d s d f gy h j zs l r
s r ty z p ny r h s gy h gy v s l z ty r zs
l k j ny h gy s f d c ty v b c s ny m ty k
l h s ny h gy v s l z ty r ny v gy f gy h s ny
s d f gy h j zs l r s r ty z p ny r h b f s ty
r ty f gy h s b ny m c zs h l k j gy j l r s r ty z p
gy r h b v s ty r ny f gy h s b ny m c ty h l k j
m ny k l h s ny h gy v s l z ty r ty v l k j
ny h gy s f d c zs v ty c s n j zs h gy s f
d c ty s ny m gy k l h s ny h gy v s l z ty

1. Karikázd be pirossal a morgós-, zölddel a nem morgós mássalhangzókat, kékkel pedig a magánhangzókat!

t u r e z t y f g s z g y k ő n y ű c ö a m ű d v í b o p l á

2. Keresd meg a következő szavakat!

gy	ty	ny	ny	gy	ű	r	ű	ny	ty	gy	ny	ty	gy
ny	ty	gy	á	v	a	ty	gy	ny	ty	gy	ny	ty	gy
ny	ty	gy	ny	ty	gy	ny	u	sz	i	ty	gy	ny	ty
ty	b	á	ty	ó	gy	ny	ty	gy	ny	á	r	i	ny
ty	gy	ny	ty	m	e	gy	e	ty	gy	ny	ty	gy	ny
ty	ny	gy	á	v	a	ty	gy	ny	ty	gy	ny	ty	gy
ny	ty	gy	ny	ty	gy	b	á	ny	a	ny	ty	gy	ny
ty	gy	ny	gy	u	f	a	ty	gy	ny	ty	gy	ny	ty
gy	ny	ty	gy	ny	ty	gy	ny	ty	ny	ú	j	t	gy
ny	gy	ű	j	t	ty	gy	ny	ty	gy	ny	ty	gy	ny
ty	gy	ny	ty	ny	gy	á	r	t	ty	gy	ny	ty	gy
gy	ty	ny	gy	ty	ny	gy	sz	o	ty	i	ty	gy	ny
ty	gy	ny	o	l	c	ny	ty	gy	ny	ty	gy	ny	ty
ty	gy	ny	ty	gy	ny	ty	sz	a	ty	o	r	gy	ny
ty	gy	ny	gy	o	r	s	gy	ny	ty	gy	ny	ty	gy
gy	ny	ty	gy	ny	ty	gy	ty	gy	ny	e	r	s	ty

gyűrű
gyáva
nyuszi
bátyó
nyári
megye
gyáva
bánya
gyufa
nyújt
gyűjt
gyárt
szotyí
nyolc
szatyor
gyors
nyers