

**Előterjesztés  
a Képviselő-testület részére  
a Budapest Főváros X. kerület Kőbányai Önkormányzat 2025. évi költségvetési  
beszámolójáról, zárszámadásáról és pénzmaradványáról szóló önkormányzati rendelet  
megalkotásáról**

**I. Tartalmi összefoglaló**

Az államháztartásról szóló 2011. évi CXCV. törvény (a továbbiakban: Áht.), valamint az államháztartásról szóló törvény végrehajtásáról szóló 368/2011. (XII. 31.) Korm. rendelet (a továbbiakban: Ávr.) előírásai szerint elkészült a Budapest Főváros X. kerület Kőbányai Önkormányzat (a továbbiakban: Önkormányzat) 2025. évi költségvetési beszámolójáról, zárszámadásáról és pénzmaradványáról szóló rendelettervezet, amely magában foglalja az Önkormányzat jogi személy, a Budapest Főváros X. kerület Kőbányai Polgármesteri Hivatal (a továbbiakban: Polgármesteri Hivatal) és a gazdasági szervezettel nem rendelkező költségvetési szervek beszámolóit.

A Magyar Államkincstár az Önkormányzat 2025. évi költségvetési beszámolóját az előterjesztés készítése időpontjában pénzügyileg jóváhagyta. A zárszámadási rendelettervezet az Önkormányzat konszolidált beszámolója alapján készült.

Az Önkormányzat költségvetésének eredeti főösszege a 2025. évben 39 275 517 132 Ft volt (finanszírozás nélkül). A 2025. évi költségvetési bevételek eredeti előirányzata 33 060 398 840 Ft, a költségvetési kiadások eredeti előirányzata 39 275 517 132 Ft volt, a költségvetési hiány fedezetét 4 994 934 718 Ft összegben az előző évi költségvetési maradvány igénybevétele és 1 220 183 574 Ft összegben forgatási célú belföldi értékpapír beváltásának bevétele biztosította. Az eredeti előirányzathoz képest a bevételek kedvezően alakultak, meghaladták az előirányzott összeget, míg a kiadások az Önkormányzat takarékos gazdálkodásának köszönhetően jelentősen visszafogottabban teljesültek.

Az Önkormányzat költségvetési bevételei 100%-ra, 35 400 591 838 Ft összegben teljesültek, mivel az előirányzatot a tényleges teljesítéshez szükséges igazítani. Az Önkormányzat költségvetési kiadásai a módosított előirányzathoz képest a megfontolt, takarékos gazdálkodásnak köszönhetően 71%-ra teljesültek 32 766 497 796 Ft összegben. Az Önkormányzat 2025. évi összevont (konszolidált) beszámolóját a rendelettervezet 1. melléklete határozza meg. Az Önkormányzat bevételeinek és kiadásainak alakulását az előterjesztés 2. és 3. melléklete mutatja be.

## 1. A bevételek alakulása

Az Önkormányzat eredeti költségvetési bevételi előirányzatához viszonyítva 2 340 192 998 Ft összeggel, 7%-kal több bevétel keletkezett. Ez a pozitív változás a 2024. évi költségvetési bevételekhez képest is 9%-os növekedést jelentett. A költségvetési bevételek százalékos megoszlását az alábbi ábra mutatja.

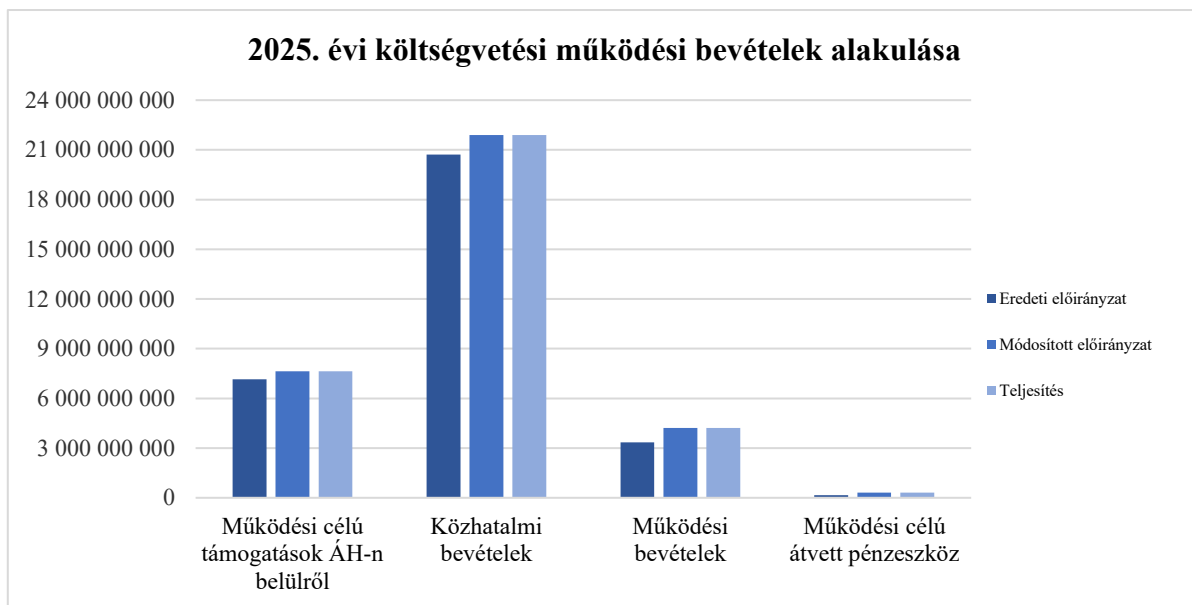


### 1.1. Költségvetési működési bevételek

Az Önkormányzat költségvetési működési bevételei a 31 363 837 840 Ft összegű eredeti előirányzatot 2 696 408 203 Ft összeggel haladták meg (109%). A költségvetési működési bevételek főbb jogcímeik szerinti előirányzata és teljesítése a következők szerint alakult.

*adatok Ft-ban*

Bevételi jogcímeik	Eredeti előirányzat	Módosított előirányzat	Teljesítés	Teljesítés	
				Eredeti előirányzat %-ában	Megoszlás %-a
Működési célú támogatások ÁH-n belülről	7 152 535 786	7 637 549 575	7 637 549 575	107	22
Közhatalmi bevételek	20 713 910 165	21 888 783 323	21 888 783 323	106	64
Működési bevételek	3 347 391 889	4 222 478 498	4 222 670 498	126	13
Működési célú átvett pénzeszköz	150 000 000	311 002 113	311 242 647	207	1
<b>Költségvetési működési bevételek összesen</b>	<b>31 363 837 840</b>	<b>34 059 813 509</b>	<b>34 060 246 043</b>	<b>109</b>	<b>100</b>



Az Önkormányzat jogi személy, a gazdasági szervezettel rendelkező, valamint a gazdasági szervezettel nem rendelkező költségvetési szervek bevételi adatait az előterjesztés 4. melléklete mutatja be.

A működési célú támogatások államháztartáson belülről bevételi jogcím 7 637 549 575 Ft összegéből 2 560 698 034 Ft az egyes köznevelési feladatok ellátására kapott támogatás, amely az óvodapedagógusok és az óvodapedagógusok nevelő munkáját közvetlenül segítők bértámogatásából, az óvodaműködtetési támogatásból, valamint az óvodapedagógusok minősítéséből adódó többletkiadások támogatásából állt. További 2 799 451 706 Ft összeg a szociális, gyermekjóléti és gyermekétkeztetési feladatok ellátására kapott támogatás, amely a család- és gyermekjóléti szolgálat és központ feladataira, a szociális étkeztetésre, házi segítségnyújtásra, időskorúak nappali intézményi ellátására, az óvodai és iskolai szociális segítő tevékenység ellátására, valamint a gyermekek átmeneti gondozásával kapcsolatos feladatok ellátására, a gyermekétkeztetési feladatok ellátására, a rászoruló gyermekek intézményen kívüli

szünidei étkezéséhez, a bölcsődei foglalkoztatott kisgyermeknevelők és dajkák béréhez, továbbá a bölcsődeüzemeltetés kiadásaihoz biztosított központi költségvetési forrás.

A Nemzeti Egészségbiztosítási Alapkezelőtől 817 384 500 Ft, az Országos Kórházi Főigazgatóságtól 10 800 000 Ft támogatás érkezett az egészségügyi ellátás működési költségének finanszírozására.

Az Önkormányzat költségvetési működési bevételeinek 64%-át a közhatalmi bevételek képezik, amelyek az eredeti előirányzatot 1 174 873 158 Ft összeggel haladták meg, 21 888 783 323 Ft összegben teljesültek.

A közhatalmi bevételek közül a Fővárosi Önkormányzat és az Önkormányzat által beszedett bevétel is növekedett. A Fővárosi Önkormányzat által beszedett és az Önkormányzat részére átutalt iparüzési adó az eredeti előirányzathoz képest 323 432 170 Ft összeggel növekedett, 12 484 714 112 Ft összegben, az eredeti előirányzat 103%-án teljesült.

Az iparüzési adó 2025. évi teljesülése az előző évhez képest 586 752 157 Ft növekedést mutat. Az Önkormányzat helyiadó-bevételei az eredeti előirányzathoz viszonyítva az alábbiak szerint alakultak.

*adatok Ft-ban*

Megnevezés	2025. évi eredeti előirányzat	Teljesítés	Teljesítés %-a
Építményadó	6 900 000 000	7 504 809 578	108,77%
Telekadó	1 400 000 000	1 568 025 950	112,00%
Idegenforgalmi adó	60 000 000	65 306 500	108,84%
Pótlék, bírság	18 000 000	28 756 907	159,76%
Talajterhelési díj	3 000 000	11 321 550	377,39%
<b>Összesen:</b>	<b>8 381 000 000</b>	<b>9 178 220 485</b>	<b>109,51%</b>

A Hatósági Főosztály 2025. évi részletes beszámolóját az előterjesztés 22. melléklete tartalmazza. Az Önkormányzat által nyújtott 2025. évi közvetett támogatásokat (adóelengedések, adókedvezmények, helyiségek, eszközök hasznosításából bérlőknek nyújtott kedvezmény) az előterjesztés 13. melléklete mutatja be.

Az Önkormányzat működési bevételei az eredeti előirányzatot 875 278 609 Ft összeggel haladták meg, 4 222 670 498 Ft összegben teljesültek. Az eredeti előirányzathoz képest jelentős többletbevétel folyt be a szolgáltatások ellenértékéből, a kamatbevételekből és az egyéb működési bevételekből.

A működési célú átvett pénzeszköz 311 242 647 Ft összegben teljesült, amelyből 303 782 208 Ft a Kőbányai Vagyonkezelő Zrt. 2024. évi kompenzációjának elszámolása.

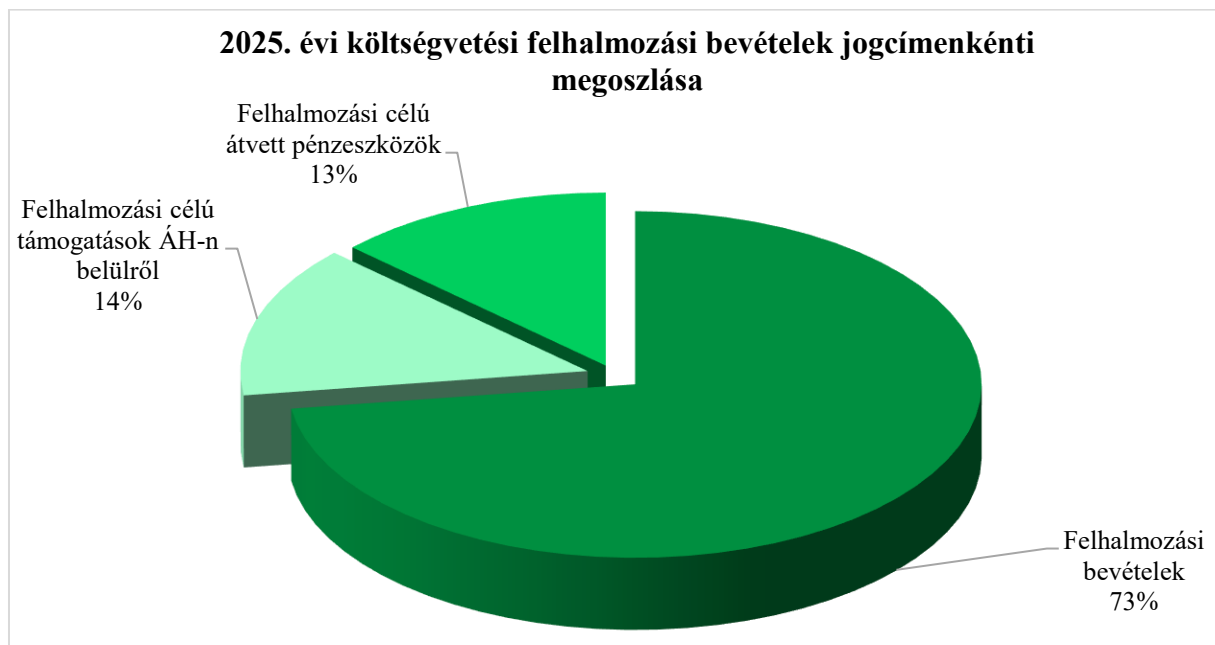
Az Önkormányzat likviditási helyzete az év során stabil, kiegyensúlyozott volt. A tudatos, átgondolt gazdálkodás lehetővé tette az Önkormányzat átmenetileg szabad pénzeszközeinek bankbetét formájában történő lekötését, amelynek eredménye 815 816 285 Ft összegű kamatbevétel.

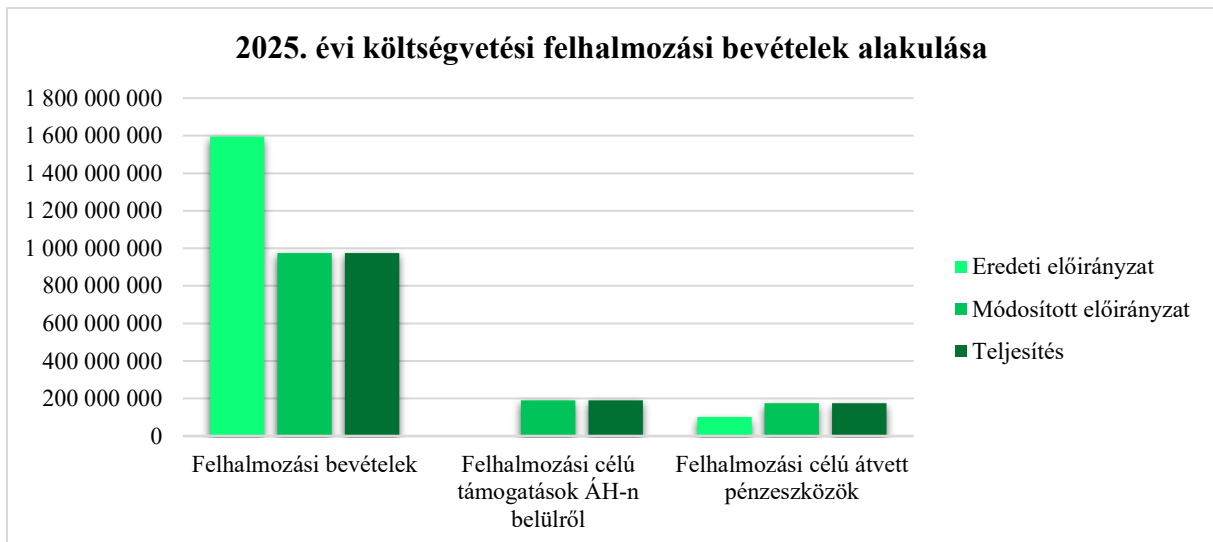
## 1.2. Költségvetési felhalmozási bevételek

Az Önkormányzat költségvetési felhalmozási bevételei az 1 696 561 000 Ft összegű eredeti előirányzathoz képest 1 340 345 795 Ft összegben teljesültek. A költségvetési felhalmozási bevételek főbb jogcímei szerinti előirányzata és teljesítése az alábbiak szerint alakult.

*adatok Ft-ban*

Bevételi jogcím	Eredeti előirányzat	Módosított előirányzat	Teljesítés	Teljesítés	
				Eredeti előirányzat %-ában	Megoszlás %-a
Felhalmozási bevételek	1 595 250 000	975 140 240	975 140 240	61	73
Felhalmozási célú támogatások ÁH-n belülről	0	190 500 000	190 500 000		14
Felhalmozási célú átvett pénzeszközök	101 311 000	174 705 555	174 705 555	172	13
<b>Költségvetési felhalmozási bevételek összesen</b>	<b>1 696 561 000</b>	<b>1 340 345 795</b>	<b>1 340 345 795</b>	<b>79</b>	<b>100</b>





A felhalmozási bevételek teljesülésének 975 140 240 Ft összegéből 964 638 272 Ft ingatlanértékesítésből, 10 501 968 Ft összeg pedig egyéb tárgyi eszköz értékesítéséből származik.

A felhalmozási célú államháztartáson belüli támogatás 190 500 000 Ft-ban teljesült, amelyet a Közigazgatási és Területfejlesztési Minisztériumtól a Budapest Főváros X. kerület Kőbányai Önkormányzat fejlesztési célú támogatásáról szóló 1291/2025. (VIII. 11.) Korm. határozat alapján a „Nagyiccei kiserdő ökoturisztikai fejlesztése” támogatási cél megvalósítására kapott az Önkormányzat.

A felhalmozási célú átvett pénzeszköz 174 705 555 Ft összegű teljesítéséből 2 045 966 Ft az önkormányzati visszatérítendő támogatás és a munkáltatói kölcsön 2025. évben befolyt visszatérülése. További 13 295 669 Ft bevétel származott civil szervezetek részére előző évben nyújtott támogatás fel nem használt részének visszafizetéséből, illetve 99 360 000 Ft a Robert Bosch Kft.-től, és 60 000 000 Ft az In-Management Szolgáltató Zrt.-től településfejlesztési hozzájárulás megfizetéséből, valamint 3 920 Ft egyéni vállalkozó részére előző évben nyújtott támogatás fel nem használt részének visszafizetéséből származik.

### 1.3. Finanszírozási bevételek

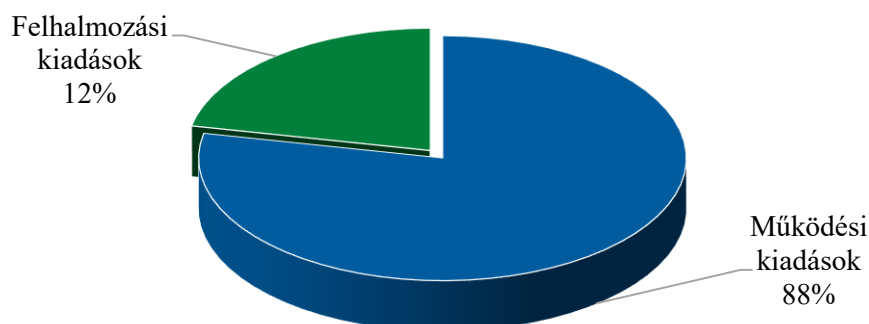
Az előző évi költségvetési maradvány igénybevétele a Képviselő-testület korábbi döntéseinek, valamint a további javaslatoknak megfelelően, a jóváhagyott összeg 100%-ában megtörtént.

### 2. A kiadások alakulása

Az Önkormányzat költségvetési kiadásai a módosított előirányzat 83%-ában, 32 766 497 796 Ft összegben teljesültek. A költségvetési működési kiadások a módosított előirányzathoz viszonyítva 75%-ra, a költségvetési felhalmozási kiadások a módosított előirányzathoz képest 51%-ra teljesültek.

Az Önkormányzat a rendelkezésére álló forrásokból biztosítani tudta a megfelelő színvonalú és minőségű feladatellátást a felhalmozási kiadások 12%-os részaránya mellett. A költségvetési kiadások százalékos megoszlását az alábbi ábra mutatja.

## 2025. évi költségvetési kiadások százalékos megoszlása



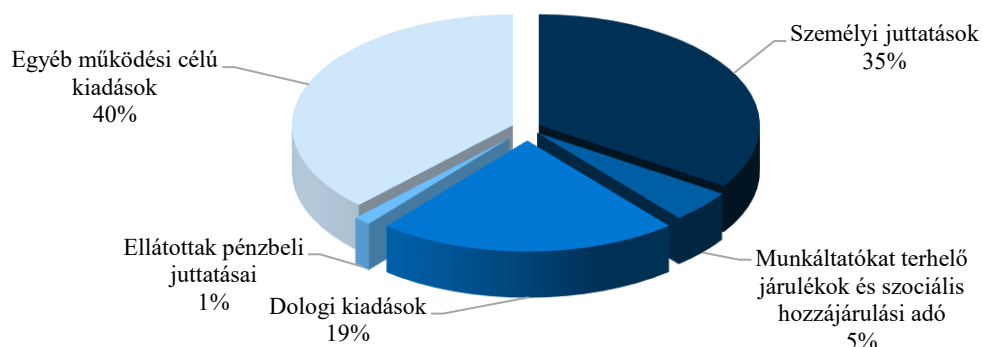
### 2.1. Költségvetési működési kiadások

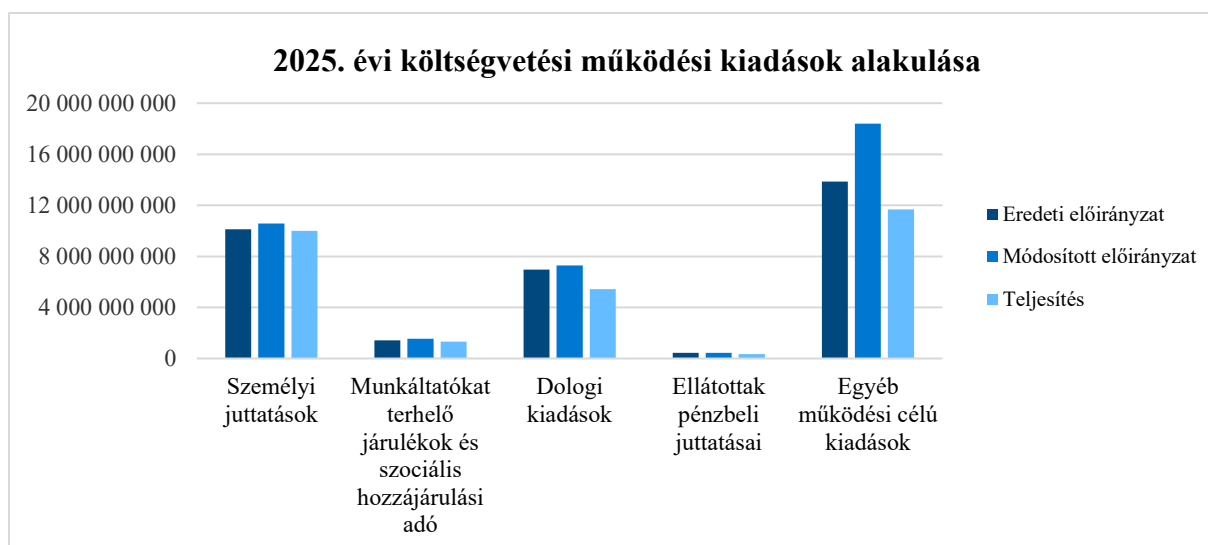
Az Önkormányzat költségvetési működési kiadásai a 37 938 292 044 Ft összegű módosított előirányzattól 9 177 300 178 Ft összeggel elmaradva, 76%-ra teljesültek. A költségvetési működési kiadások főbb jogcímeik szerinti megoszlása a következők szerint alakult.

*adatok Ft-ban*

Megnevezés	Eredeti előirányzat	Módosított előirányzat	Teljesítés	Teljesítés	
				Módosított előirányzat %-ában	Megoszlás %-a
Személyi juttatások	10 129 264 879	10 578 949 893	9 995 643 291	94	35
Munkáltatókat terhelő járulékok és szociális hozzájárulási adó	1 429 977 904	1 556 325 600	1 330 011 145	85	5
Dologi kiadások	6 973 169 588	7 286 956 383	5 433 256 439	75	19
Ellátottak pénzbeli juttatásai	443 650 000	443 650 000	336 780 884	76	1
Egyéb működési célú kiadások	13 527 703 363	18 072 410 168	11 665 300 107	65	40
<b>Költségvetési működési kiadások összesen</b>	<b>32 503 765 734</b>	<b>37 938 292 044</b>	<b>28 760 991 866</b>	<b>76</b>	<b>100</b>

## 2025. évi költségvetési működési kiadások megoszlása





A költségvetési működési kiadásokon belül a személyi juttatások 94%-ra, a munkaadókat terhelő járulékok 85%-ra teljesültek.

Az Önkormányzat működési kiadásain belül a dologi kiadások 75%-ra teljesültek. A dologi kiadásokon belül készletbeszerzésre 429 061 840 Ft, kommunikációs szolgáltatásokra 150 887 512 Ft, közüzemi díjakra 568 747 591 Ft, szolgáltatási kiadásokra 3 482 670 820 Ft, ezen belül vásárolt ételmezésre 1 424 389 452 Ft, kiküldetésekre, reklám- és propagandakiadásokra 12 359 788 Ft, különféle egyéb befizetésekre, egyéb dologi kiadásokra 1 358 276 479 Ft – ezen belül az áfakiadásra és -befizetésre 1 116 637 456 Ft – összeget fordított az Önkormányzat.

Az Önkormányzat jogi személy működési kiadásai tartalmazzák a Képviselő-testület működésével kapcsolatos folyó kiadásokat, a vagyongazdálkodás és lakóházkezelés kiadásait, az ellátottak pénzbeli juttatásait és a működési célú kiadásokat.

A Humánszolgáltatási Főosztály Szociális és Egészségügyi Osztályának feladatkörébe tartozó ellátásokhoz kapcsolódó dologi kiadások az alábbiak szerint alakultak.

*adatok Ft-ban*

Megnevezés	Módosított előirányzat	Teljesítés
Anyaoztalmazó Alapítvány	9 085 000	6 044 624
RÉS Alapítvány	18 874 000	7 416 096
Down Alapítvány	32 000 000	28 290 000
Félúton Alapítvány	10 577 550	7 921 766
Meningococcus elleni oltás	2 997 500	2 201 800
Rotavírus elleni oltás	29 829 315	0
Bölcsődeorvosok	3 600 000	2 808 840
Érbetegek Rehabilitációja Alapítvány	8 640 000	8 520 000
Szigony Nonprofit Kft.	2 826 600	1 970 400
Bp. Főv. XI. ker. Újbuda Önkormányzata	2 417 130	451 800

Az Önkormányzat a fogyatékos személyek nappali ellátásával és átmeneti gondozásával kapcsolatos feladatokat a Down Alapítvánnyal kötött ellátási szerződés útján látja el. Az Önkormányzat az Anyaoltalmazó Alapítvánnyal kötött ellátási szerződés keretein belül 2021. január 1-jétől 2025. december 31-éig tartó időtartamra családok átmeneti otthona szolgáltatást biztosított.

Az Önkormányzat évek óta biztosít minden kőbányai lakcímmel rendelkező gyermek számára tanévkezdési támogatást, melyet a 2025. évben 10 000 Ft értékben összesen 4221 általános és középiskolás gyermek részére adtunk át. Karácsony közeledtével 1762 rászoruló kapott 10 000 Ft értékű ajándékutalványt. Az Önkormányzat 282 család esetében támogatta babakelengye-csomaggal a gyermek születését, amelyek beszerzésére 19 999 640 Ft + áfa összeget fordított.

Az Önkormányzat jogi személy, a gazdasági szervezettel rendelkező, valamint a gazdasági szervezettel nem rendelkező költségvetési szervek 2025. évi kiadásait az előterjesztés 5. melléklete mutatja be.

Az Önkormányzat gazdasági szervezettel rendelkező, valamint gazdasági szervezettel nem rendelkező költségvetési szervei engedélyezett létszámát és önkormányzati támogatását az előterjesztés 6. melléklete mutatja be.

Az ellátottak pénzbeli juttatásaira a 2025. év során az éves módosított előirányzat 76%-át, összesen 336 780 884 Ft-ot fordított az Önkormányzat. Az ellátottak pénzbeli juttatásainak kiadásán belül az Önkormányzat kötelező feladatként biztosított juttatások 73%-os, míg az önként vállalt feladatként biztosított juttatások 89%-os teljesülést mutatnak.

A szociális ellátások jogosultsági feltételeit, összegeit és a folyósításuk részletes szabályait a szociális igazgatásról és szociális ellátásokról szóló 1993. évi III. törvény, valamint a szociális ellátásokról szóló 3/2015. (II. 17.) önkormányzati rendelet (a továbbiakban: Rendelet) szabályozza.

### A Rendeletben biztosított szociális ellátások kiadásai a 2025. évben

*adatok Ft-ban*

Szociális ellátás	Teljesítés	Támogatásban részesültek száma
Települési támogatás (rendkívüli)	77 342 000	1460 fő
Települési támogatás (rendszeres)	16 640 790	73 fő
Települési támogatás erdei iskola, tábor költségeihez	1 890 000	41 fő
Települési támogatás gyógyszerkiadásokhoz	50 769 290	473 fő
Települési támogatás hátralékrendezéshez	2 981 579	13 fő
Települési támogatás lakhatáshoz	82 837 474	799 fő
Települési támogatás temetéshez	8 745 000	105 fő
Települési támogatás elemi kárra	400 000	2 fő

A Képviselő-testület a jogszabályok által kötelezően biztosítandó szociális juttatásokon túl további támogatásokat is biztosít a kerületben élő rászorult emberek részére. Az egészségügyi támogatás gyógyászati segédeszközre, az egészségi állapot megőrzését, illetve javítását szolgáló egészségügyi eszközre vagy szolgáltatásra is igényelhető. Az ápolási támogatás a

krónikus beteg és alacsony jövedelemmel rendelkező rászoruló személyek jövedelmét egészíti ki. A fentiek részletezését az előterjesztés 7. melléklete mutatja be.

### A Rendeletben biztosított szociális támogatások kiadásai a 2025. évben

adatok Ft-ban

Szociális támogatás	Teljesítés	Támogatásban részesültek száma
Ápolási támogatás	8 700 000	83 fő
Egészségügyi támogatás	9 478 593	115 fő

Az egyéb működési célú kiadások előirányzata az év végére 11 665 300 107 Ft összegben teljesült. Az egyéb működési célú kiadások 94%-a az önkormányzati kötelező feladatok ellátásához, 6%-a az Önkormányzat által önként vállalt feladatok ellátásához kapcsolódik.

A Humánszolgáltatási Főosztály Szociális és Egészségügyi Osztályának feladatkörébe tartozó ellátásokhoz kapcsolódó egyéb működési célú kiadások az alábbiak szerint alakultak.

adatok Ft-ban

Megnevezés	Módosított előirányzat	Teljesítés
Magyar Vöröskereszt Budapest Fővárosi Szervezet	6 828 523	6 828 523
Országos Szociális Intézményfenntartó Központ	6 000 000	6 000 000
Dél-pesti ILCO Egyesület	400 000	400 000
Peter Cerny Alapítvány	500 000	500 000
Utcafront Menedék Hajléktalan Személyek és Szenvedélybetegek Integrált Intézménye	2 464 330	2 464 330

A Humánszolgáltatási Főosztály Köznevelési és Civilkapcsolati Osztályának feladatkörébe tartozó ellátásokhoz kapcsolódó egyéb működési célú kiadások sokféle feladatot, programot takarnak. Ide tartozik az erdei iskolák, nyári táborok támogatása, a „Kőbánya számít Rád” szociális alapú tanulmányiösztöndj-program, a Kelet-Pesti Tankerületi Központ által fenntartott köznevelési intézmények támogatása, a kőbányai iskolák működését segítő alapítványok támogatása, a közoktatási és közművelődési feladatok ellátására vonatkozó együttműködési megállapodások alapján nyújtott támogatások, a sportszervezetek támogatása, valamint a Képviselő-testület döntése alapján nyújtott egyéb pályázati támogatások (civil szervezeteknek, egyházaknak, helyi nemzetiségi önkormányzatoknak). A Humánszolgáltatási Főosztály 2025. évi részletes beszámolóját az előterjesztés 23. melléklete tartalmazza.

Az egyéb működési célú kiadásokon belül jelentős összeget képviselnek az Önkormányzat gazdasági társaságainak átadott működési támogatások, amelyek az alábbiak szerint alakultak.

adatok Ft-ban

Megnevezés	Módosított előirányzat	Teljesítés
Kőbányai Vagyonkezelő Zrt.	4 061 092 783	4 061 092 783
KŐKERT Kőbányai Non-profit Közhasznú Kft.	2 176 788 000	2 176 788 000
Kőrösi Nonprofit Kft.	728 201 187	728 201 187

Kőbányai Szivárvány Nonprofit Kft.	306 448 988	306 448 988
------------------------------------	-------------	-------------

A Vagyonkezelőnek az Önkormányzat 2025. évi lakás- és helyiséggazdálkodással, valamint parkolásüzemeltetéssel kapcsolatos bevételeiről és kiadásairól készített beszámolóját az előterjesztés 24. melléklete tartalmazza.

Az Önkormányzat egyéb működési célú kiadásainak elszámolását az előterjesztés 8. melléklete tartalmazza.

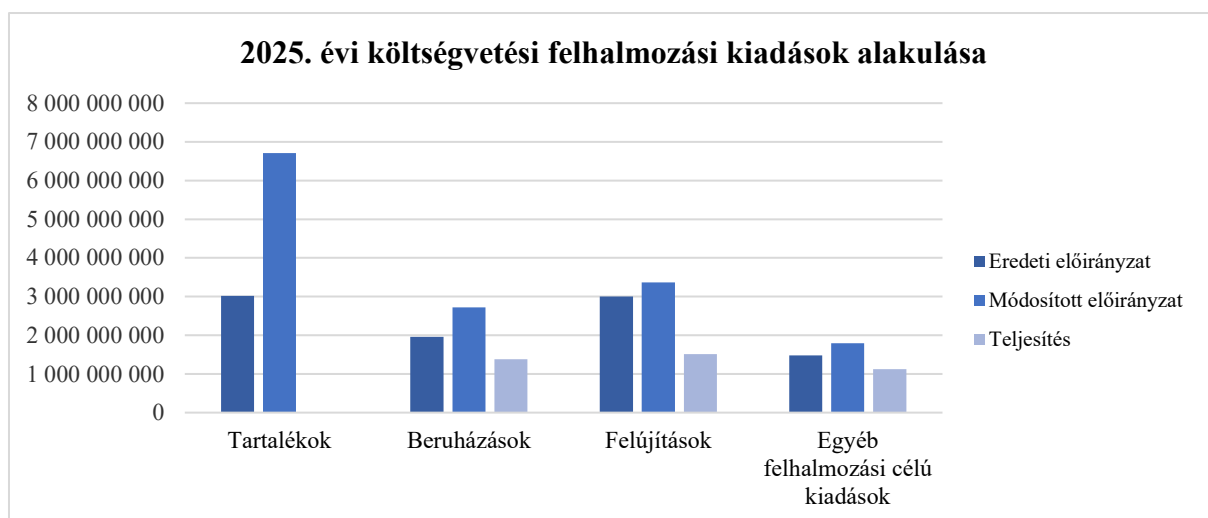
## 2.2. Költségvetési felhalmozási kiadások

A költségvetési felhalmozási kiadások a módosított előirányzathoz képest 49%-ra teljesültek, amely 4 005 505 930 Ft összegű kiadást jelent. A költségvetési felhalmozási kiadások főbb jogcímeik szerinti megoszlása a következők szerint alakult.

*adatok Ft-ban*

Megnevezés	Eredeti előirányzat	Módosított előirányzat	Teljesítés	Teljesítés	
				Módosított előirányzat %-ában	Megoszlás %-a
Felhalmozási tartalékok	340 612 601	323 177 491	0	0	0
Beruházások	1 955 164 777	2 721 840 954	1 376 511 383	51	34
Felújítások	3 000 327 930	3 364 364 762	1 508 842 659	45	38
Egyéb felhalmozási célú kiadások	1 475 646 090	1 793 319 275	1 120 151 888	63	28
<b>Költségvetési felhalmozási kiadások összesen</b>	<b>6 771 751 398</b>	<b>8 202 702 482</b>	<b>4 005 505 930</b>	<b>49</b>	<b>100</b>





A felhalmozási kiadásokon belül beruházásra és felújításra összesen 2 885 354 042 Ft összeget, az egyéb felhalmozási célú kiadásokra 1 120 151 888 Ft összeget fordított az Önkormányzat, amelyből támogatást nyújtott államháztartáson belül és államháztartáson kívülre is, egyházaknak, nonprofit gazdasági társaságoknak, egyéb civil szervezeteknek, háztartásoknak és egyéb vállalkozásoknak.

Az Önkormányzat 2025. évi egyéb felhalmozási célú kiadásait a 9. melléklet mutatja be.

Az Önkormányzat beruházási és felújítási feladatait a Vagyonkezelő Zrt., a KÖKERT Kft., a Polgármesteri Hivatal, valamint a kis- és nagyértékű eszközök tekintetében a gazdasági szervezettel nem rendelkező költségvetési szervek is bonyolították.

A 2025. évben beruházási kiadásra 1 376 511 383 Ft összeget fordított az Önkormányzat, amelyből épületeken, építményeken nettó 853 676 989 Ft értékben végzett beruházást.

A legnagyobb beruházások megvalósításának nettó kiadása a következők szerint alakult. Az Újhegyi Uszoda és Strandfürdő kiszolgálóépülete előtti térre 67 735 575 Ft-ot, a sportligeti nagy kutyafuttató kialakítására 38 242 720 Ft-ot, az intézmények korlátozott hűtésének kialakítására 208 767 872 Ft és a Halom utca 33. alatti közműkiváltásra és telekhatárolásra 61 771 718 Ft értékben költött az Önkormányzat.

Folytatódott a KÖKERT Kft. Serpenyő utcai telephelyének kialakítása a 2025. évben 108 667 781 Ft értékben. Megépítésre került a Kőbányai Fecskefészek Bölcsőde és a Kőbányai Gépmadár Óvoda kerítése 61 994 421 Ft értékben, a Vasláb utcai vízelvezetés kiépítése 50 506 740 Ft és a Sibrik Miklós út vízelvezetési munkái 12 598 500 Ft értékben.

Parkolók építésére 85 641 541 Ft-ot, közvilágítás kiépítésére 20 000 000 Ft-ot, forgalomtechnikai kivitelezési feladatokra 14 506 635 Ft-ot, beruházásokhoz kapcsolódó faültetésekre és fapótlásokra 16 685 000 Ft-ot fordított az Önkormányzat.

A jövőben megvalósuló beruházások tervezési díjaival kapcsolatban 20 012 000 Ft került kifizetésre.

Az év során további felhalmozási kiadást jelentettek a közutak korrekciós munkái, a kerékpáros infrastruktúra fejlesztése, vadászkerítések építése, mezítlábas tanösvény kialakítása, játszóterek körbekerítése, valamint az intézményekben végzett beruházások.

A 2025. évben immateriális javak beszerzésére 5 596 221 Ft összeget, informatikai eszközök vásárlására 62 585 244 Ft összeget, egyéb tárgyi eszközök beszerzésére 206 385 888 Ft összeget fordított az Önkormányzat.

A bölcsődék és az óvodák hűtésének fejlesztéséhez 11 030 339 Ft értékben vásárolt klímákat az Önkormányzat. A Közterület-felügyelet és a Budapesti Rendőr-főkapitányság részére 1-1 gépjármű beszerzésére összesen 17 871 280 Ft összeget fordított az Önkormányzat, továbbá a Budapesti Rendőr-főkapitányság számára 6 724 680 Ft értékben vásárolt bútorokat.

A karácsonyi díszvilágítás fejlesztésre 20 048 675 Ft-ot, a testkamerák beszerzésére 6 291 450 Ft-ot fordított az Önkormányzat.

A gazdasági szervezettel nem rendelkező költségvetési szervek az immateriális javak beszerzésére 153 071 Ft-ot, az informatikai eszközök beszerzésére, fejlesztésére 32 234 562 Ft-ot és az egyéb tárgyi eszközök beszerzésére 60 857 726 Ft-ot fordítottak.

A beruházási célú előzetesen felszámított általános forgalmi adó összege a 2025. évben összesen 248 267 041 Ft volt.

A 2025. évben felújítási kiadásokra 1 508 842 659 Ft összeget fordított az Önkormányzat, melyek közül a legjelentősebbek nettó kiadásai az alábbiak. Az Önkormányzat elvégezte a Román utcai ügyfélszolgálati iroda felújítását 132 805 515 Ft értékben, a Sibrik Miklós út 76-78. szám alatti ingatlan részleges felújítását 2 080 079 Ft és az Aprók Háza Tagóvoda részleges felújítását 39 447 440 Ft értékben.

Felújítások történtek az S1 telepen 98 875 767 Ft értékben, az intézményekben 7 936 330 Ft értékben.

Az Önkormányzat 2025-ben a kerület útjait 291 397 966 Ft értékben, a közutak melletti járdákat 70 828 642 Ft és a balesetveszélyes lépcsőket 30 885 795 Ft értékben újította fel.

A Sportligetben a meglévő járdák felújítására 38 952 269 Ft, a parki járdák felújítására 32 316 986 Ft összeget fordított az Önkormányzat.

Önkormányzati lakások felújítására 21 838 035 Ft, az épületek részleges felújítására 186 890 097 Ft, az intézmények elektromos hálózatának felújítására 36 179 208 Ft, a méltányossági nyílászárócserékre 46 608 832 Ft, a zajvédelmi program keretében nyílászárócserékre 12 929 584 Ft összeget fordított az Önkormányzat.

Egyéb tárgyi eszközön végzett felújítás is történt, korszerűsítésre kerültek térfigyelő rendszerek, napelemes kamerák 31 694 125 Ft értékben.

A felújítási feladatok tervezésére fordított összeg a 2025. évben 101 950 000 Ft volt.

A felújítási célú előzetesen felszámított általános forgalmi adó összege a 2025. évben összesen 241 434 318 Ft volt.

Az Önkormányzat 2025. évi beruházási kiadásait részletesen a 10. melléklet, a felújítási kiadásokat a 11. melléklet mutatja be.

## 2.3. Finanszírozási kiadások

A Mázsa téri ingatlan vásárlásához, a Kőbányai Szervátiusz Jenő Általános Iskola felújításához, valamint a Kőbányai Mocorgó Tagóvoda bővítéséhez kapcsolódóan felvett hitel törlesztésének összege 577 038 500 Ft volt a 2025. évben.

Az adósságállomány bemutatását az előterjesztés 20. melléklete tartalmazza.

## 3. A vagyon alakulása

Az Önkormányzat összevont (konszolidált) beszámolója tartalmazza a költségvetési kiadásokat és a költségvetési bevételeket, a konszolidált mérleget – amely alapján bemutatásra kerül az eszközök és források összetételének változása –, valamint a konszolidált eredménykimutatást.

### 3.1. A mérlegszerkezet vizsgálata

A 2025. évi gazdálkodás a jogszabályi előírásoknak megfelelően a leltárral alátámasztott mérleg adatainak segítségével került elemzésre. A mérleg az elmúlt év gazdasági műveleteinek végeredményét mutatja be, amelyből megállapítható az eszközök és források nagysága, összetétele és az előző évhez képest bekövetkezett változás mértéke. Mindezek alapján vizsgálhatók a vagyon és a gazdálkodás jellemzői. Az Önkormányzat 2025. évi mérlegbeszámolójának főösszege az eszközök és a források vonatkozásában egyezően 130 284 426 897 Ft, amely a 2024. évi mérleg főösszegéhez viszonyítva 2 910 098 324 Ft összegű, 2%-os növekedést mutat.

### A vagyoni helyzet alakulása

adatok Ft-ban

ESZKÖZÖK	2024. év	Megoszlás %-ban	2025. év	Megoszlás %-ban	Eltérés	Volumen változás %- ban
					(4-2)	(4-2)/2
1	2	3	4	5	6	7
A/I. Immateriális javak	6 663 979		7 342 157		678 178	10
A/II/1. Ingatlanok és kapcsolódó vagyoni értékű jogok	102 582 380 948		103 843 693 861		1 261 312 913	1
A/II/2. Gépek, berendezések, felszerelések	570 788 490		617 027 958		46 239 468	8
A/II/4 Beruházások, felújítások	1 539 428 167		514 736 552		-1 024 691 615	-67
A/II. Tárgyi eszközök	104 692 597 605		104 975 458 371		282 860 766	0,3
A/III. Befektetett pénzügyi eszközök	1 257 350 000		1 257 350 000		0	0
A/IV. Koncesszióba, vagyonkezelésbe adott eszközök	0		0		0	0
<b>A. Nemzeti vagyonba tartozó befektetett eszközök</b>	<b>105 956 611 584</b>	<b>83</b>	<b>106 240 150 528</b>	<b>82</b>	<b>283 538 944</b>	<b>0,3</b>
<b>B. Nemzeti vagyonba tartozó forgóeszközök</b>	<b>2 003 109 229</b>	<b>2</b>	<b>10 004 684 244</b>	<b>8</b>	<b>8 001 575 015</b>	<b>399</b>

<i>C. Pénzeszközök</i>	<i>10 970 049 564</i>	<i>9</i>	<i>4 906 436 462</i>	<i>4</i>	<i>-6 063 613 102</i>	<i>-55</i>
<i>D. Követelések</i>	<i>7 766 816 906</i>	<i>6</i>	<i>8 407 066 432</i>	<i>6</i>	<i>640 249 526</i>	<i>8</i>
<i>E. Egyéb sajátos eszközoldali elszámolások</i>	<i>-43 082 110</i>	<i>0</i>	<i>32 357 792</i>	<i>0</i>	<i>75 439 902</i>	<i>175</i>
<i>F. Aktív időbeli elhatárolások</i>	<i>720 823 400</i>	<i>0</i>	<i>693 731 439</i>	<i>0</i>	<i>-27 091 961</i>	<i>-4</i>
<b>ESZKÖZÖK ÖSSZESEN</b>	<b>127 374 328 573</b>	<b>100</b>	<b>130 284 426 897</b>	<b>100</b>	<b>2 910 098 324</b>	<b>2</b>

### 3.2. Nemzeti vagyonba tartozó befektetett eszközök értékelése

A nemzeti vagyonba tartozó befektetett eszközök aránya megmutatja, hogy az egy éven túli tartós befektetések aránya hogyan alakul az összes eszközhöz viszonyítva. A befektetett eszközök állománya meghatározó értéket, 82%-ot képvisel az önkormányzati vagyon körében. A befektetett eszközök értéke 283 538 944 Ft összeggel nőtt a 2024. évhez képest.

A befektetett eszközök fedezeti mutatója (saját tőke/befektetett eszközök) jelzi, hogy hosszabb távon a befektetett eszközöket az Önkormányzat mennyire tudja saját forrásból finanszírozni. A mutató értéke a 2022. évben 104%, a 2023. évben 107%, a 2024. évben 107%, a 2025. évben 109%.

Az immateriális javak a bázis- és tárgyévben is a befektetett eszközök minimális hányadát jelentették. Az immateriális javak (vagyoni értékű jogok és szellemi termékek) állományi értéke 10%-kal, 678 178 Ft-tal növekedett.

A befektetett eszközökön belül a legmeghatározóbb a tárgyi eszközök aránya. A tárgyi eszközök mérlegcsoporton belül az ingatlanok és a kapcsolódó vagyoni értékű jogok, a gépek, berendezések, felszerelések, a járművek és a beruházások állománya a nyilvántartásokkal egyező összegben került számbavételre a könyvviteli mérlegben 2025. december 31-ei fordulónappal.

A tárgyi eszközök mérlegcsoporton belül az ingatlanok és kapcsolódó vagyoni értékű jogok mérleg szerinti értéke 1 261 312 913 Ft-tal, 1%-kal növekedett. Az ingatlanok állományi értékét növelték a 2025. évben végzett beruházások, felújítások, az előző évek befejezetlen beruházásainak aktiválása és a térítésmentes átvételek.

A 2025. évben összesen 3 007 508 886 Ft értékben történt aktiválás. Több jelentős összegű beruházás, felújítás befejeződött, és az előző évek költségeivel együtt aktiválásra került. Üzembehelyezésre került többek között: a Sportliget kiszolgálóépülete előtti központi tér beruházásának kiadásai 261 977 503 Ft értékben, az Óhegy parkban a Dér utcai játszótér és pihenőterület fejlesztése 508 200 651 Ft értékben, a parkolásüzemeltetési ügyfélszolgálati iroda kialakítása 136 805 515 Ft értékben, valamint a KÖKERT Kft. Serpenyő utcai telephelyének kialakítása 346 370 278 Ft értékben.

Intézményekben több beruházás is aktiválásra került: az Intézmények korlátozott hűtésének kialakítása 208 767 872 Ft értékben, a Kőbányai Egyesített Óvoda irodáinak kialakítása 39 447 440 Ft értékben, továbbá a Kőbányai Gépmadár Tagóvoda és Kőbányai Fecskefészek Bölcsőde udvari kerítésfelújítása 66 204 421 Ft értékben. Ezekon kívül aktiválásra kerültek még épületek, zsilipes kapuk, helyiségek kialakítása, nyílászárócserék.

A 2025. évben aktiválásra került a Takarékok utca útfelújítására fordított összeg 159 424 777 Ft értékben, a Juhar utca útfelújítása 52 524 350 Ft értékben, a Veszprémi utcai 36 férőhelyes parkoló kiépítése 89 991 541 Ft értékben, a Mádi utcai 141 férőhelyes parkoló felújítása 63 736 870 Ft értékben, a kerületi járdák felújítása összesen 139 924 610 Ft értékben, balesetveszélyes lépcsők felújítása 30 885 795 Ft, valamint parki járdák felújítása 70 958 835 Ft értékben.

Játszóterfejlesztések, vadászkerítések létesítése, kutyafuttató kialakítása is történt a kerület több pontján, az ezekre fordított összegek üzembehelyezése megtörtént.

Az előző évekhez hasonlóan az ingatlanvagyon növelte az Önkormányzat által forgalomtechnikai munkákra, közvilágítás kiépítésére, faültetésre, önkormányzati lakások felújítására, épületek részleges felújítására, intézményi eszközök cseréjére és nyílászárócsere fordított összegek üzembehelyezése.

A térítésmentes átvételek 27 542 571 Ft értékben növelték az Önkormányzat vagyonát. A 2025. évben térítésmentes átvételként vettük nyilvántartásba a Balkán köz 38317/25 helyrajzi számú ingatlant elbirtoklás miatt, az Albert Camus utca 41451/3 helyrajzi számú ingatlant a Magyar Állammal történt megállapodás alapján és a Cserkesz utca 79. ingatlan 16/672 tulajdoni hányadát öröklés címen.

Az ingatlanok állományi értékét csökkentette az ingatlanok értékesítése 220 302 925 Ft összegben, az egyéb építmények bontása és selejtezése 13 752 385 értékben. További állománycsökkenést jelentett az értékcsökkenés 2025. évi 1 607 109 858 Ft összegű növekedése.

A gépek, berendezések, felszerelések, járművek nettó értéke az előző évhez képest 8%-kal, 46 239 468 Ft értékben emelkedett. A növekedést az eszközbeszerzésből származó állománynövekedéseknek, terv szerinti értékcsökkenésnek és az értékesített, selejtezett eszközök állománycsökkenésének együttes hatása okozta.

A befejezetlen beruházások és felújítások nettó értéke az előző évhez képest 1 024 691 615 Ft értékben, 67%-kal csökkent, együttes értéke 514 736 552 Ft.

A csökkenés oka, hogy a 2025. évben a Képviselő-testület döntött a meg nem valósult beruházásokról történő lemondásról, a kivezetés megtörtént 239 090 050 Ft értékben. Jelentős összegű beruházásokat, felújításokat aktiváltunk, ugyanakkor jelentős összegű beruházás nem fejeződött be 2025. december 31-éig.

Befejezetlen beruházás többek között: a Gyermekfogászati rendelő kialakítása beruházás 12 000 000 Ft összegben, a Vasláb utcai vízelvezetés beruházás 58 924 530 Ft összegben, az S1 telep felújítási munkái 33 491 486 Ft értékben, a Kroó György Zeneiskola felújítása 3 400 000 Ft értékben.

A jövőben megvalósuló beruházások, felújítások tervezési díjai, előkészítő feladatai miatt szintén befejezetlen beruházásként tartunk nyilván 248 507 500 Ft összeget.

A befektetett pénzügyi eszközök értéke a 2024. évhez képest nem változott, 1 257 350 000 Ft.

Koncesszióba, vagyonkezelésbe adott eszközzel az Önkormányzat nem rendelkezett.

### **3.3. Nemzeti vagyonba tartozó forgóeszközök értékelése**

A nemzeti vagyonba tartozó forgóeszközök aránya (forgóeszközök/eszközök összesen) 8% volt. A forgóeszközök 2025. évi záró értéke 10 004 684 244 Ft, amely a forgatási célú hitelviszonyt megtestesítő értékpapír, a Kocsis Sándor Sportközpont árukészlete és a bölcsődei étellemezési anyag értékét tartalmazza.

### **3.4. Pénzeszközök értékelése**

A pénzeszközök értéke 4 906 436 462 Ft, amely az Önkormányzat és intézményei fizetési számláinak, pénztárainak összegét tartalmazza 2025. december 31-én. A pénzeszközök állományában a bázisévhez viszonyítva 55%-os csökkenés figyelhető meg. Az Önkormányzat pénzkészletének változását az előterjesztés 18. melléklete mutatja be.

### **3.5. Követelések értékelése**

A követelések értéke a bázisévhez képest 8%-kal, 640 249 526 Ft-tal nőtt. A mérlegsoron belül a költségvetési évben esedékes követelések állománya 13%-kal, 306 200 442 Ft-tal csökkent a közhatalmi bevételekkel kapcsolatban felmerült és az ingatlanértékesítéssel összefüggő követelésállomány csökkenésének következtében. A költségvetési évet követően esedékes követelések állománya 17%-kal, 925 338 916 Ft összeggel emelkedett a bázisévhez képest. A növekedés a közhatalmi bevételek költségvetési évet követően esedékes követelésállománya emelkedésének köszönhető.

A követelésjellegű sajátos elszámolások összege 26%-kal, 21 131 052 Ft értékben növekedett, mely a beruházásokra, felújításokra adott előlegek nagymértékű növekedésének az eredménye.

Az Önkormányzat 2025. évi vagyonkimutatását, valamint a könyvviteli mérlegben érték nélkül nyilvántartott eszközökről, függő követelésekről és kötelezettségekről, továbbá a „0”-ra leírt eszközökről készített kimutatást az előterjesztés 14. melléklete mutatja be.

### **3.6. Egyéb sajátos elszámolások**

Az egyéb sajátos elszámolások értéke 75 439 902 Ft összeggel növekedett a bázisévhez képest. A mérlegsoron kerül kimutatásra az előzetesen felszámított áfa 60 908 371 Ft összegben és a fizetendő áfa 28 919 000 Ft összegben.

### **3.7. Aktív időbeli elhatárolások**

Az aktív időbeli elhatárolások értéke 693 731 439 Ft, amely mérlegsoron az eredményszemléletű bevételek aktív időbeli elhatárolása és a 2026. évet terhelő, de a 2025. évben pénzügyileg teljesített költségek elhatárolása szerepel.

## A pénzügyi helyzet alakulása

*adatok Ft-ban*

FORRÁSOK	2024. év	Megoszlás %-ban	2025. év	Megoszlás %-ban	Eltérés	Volumen- változás %-ban
					(4-2)	(4-2)/2
1	2	3	4	5	6	7
G/I. Nemzeti vagyon induláskori értéke	105 731 189 662		105 731 189 662		0	
G/II. Nemzeti vagyon változásai	-6 353 891 261		-6 353 891 261		0	
G/III. Egyéb eszközök induláskori értéke és változásai	3 214 649 910		3 018 108 307		0	
G/IV. Felhalmozott eredmény	7 797 153 094		10 938 686 354		3 141 533 260	35
G/VI. Mérleg szerinti eredmény	2 699 288 071		2 849 368 874		150 080 803	6
<b>G. Saját tőke</b>	<b>113 088 389 476</b>	<b>89</b>	<b>116 183 461 936</b>	<b>89</b>	<b>3 095 072 460</b>	<b>3</b>
<b>H. Kötelezettségek</b>	<b>4 966 452 194</b>	<b>4</b>	<b>4 284 321 982</b>	<b>3</b>	<b>-682 130 212</b>	<b>-14</b>
<b>I. Kincstári számlavezetéssel kapcsolatos elszámolások</b>						
<b>J. Passzív időbeli elhatárolások</b>	<b>9 319 486 903</b>	<b>7</b>	<b>9 816 642 979</b>	<b>8</b>	<b>497 156 076</b>	<b>5</b>
<b>FORRÁSOK ÖSSZESEN</b>	<b>127 374 328 573</b>	<b>100</b>	<b>130 284 426 897</b>	<b>100</b>	<b>2 910 098 324</b>	<b>2</b>

### 3.8. Saját tőke értékelése

A saját tőke arányának vizsgálata kiemelt fontosságú, mert az összes forráson belül 89%-ot tesz ki. Saját tőkén belül kell kimutatni a nemzeti vagyon induláskori értékét, a nemzeti vagyon változásait, az egyéb eszközök induláskori értékét és változásait, a felhalmozott eredményt, az eszközök értékhelyesbítésének forrását és a mérleg szerinti eredményt. A saját tőkén belül a mérleg szerinti eredmény a 2024. évben 2 699 288 071 Ft volt, amely a 2025. évben 6%-kal, 2 849 368 874 Ft-ra emelkedett.

A saját tőke és az összes forrás arányát a tőkeerősség-mutató fejezi ki. A mutató értéke 2024-ben 89% volt, amely 2025-ben továbbra is kedvezően, 89%-ban alakult.

### 3.9. Kötelezettségek értékelése

A kötelezettségek állománya a bázisévhez képest 14%-kal, 682 130 212 Ft összeggel csökkent. A kötelezettségek részarányára vonatkozó mutató (kötelezettségek/mérlegfőösszeg) jelzi, hogy a forrásokon belül hogyan alakul az idegen forrás aránya. A részarány 2020-ban 2%, 2021-ben 4%, 2022-ben 6%, 2023-ban 5%, 2024-ben 4% volt, 2025-ben a mutató értéke 3%, ami kedvezőnek tekinthető.

A kötelezettségek közül a költségvetési évben esedékes kötelezettségek állománya 45 324 546 Ft-tal, a költségvetési évet követően esedékes kötelezettségek összege 490 146 042 Ft-tal csökkent a bázisévhez képest a dologi kiadások és a beruházási kiadásokból származó kötelezettségek jelentős csökkenésének hatására. A kötelezettségjellegű sajátos elszámolások 10%-os csökkenését főként a kapott előlegekben és a nemzetközi támogatási

programra (HORIZON-MISS-CIT-01 pályázat) kapott pénzeszközökben bekövetkezett állománycsökkenés határozta meg.

### **3.10. Passzív időbeli elhatárolások**

A passzív időbeli elhatárolások mérleg szerinti értéke a 2025. évben 9 816 642 979 Ft, amelyből 5 599 642 139 Ft a 2025. évben befolyt, de a 2026. évre járó bevételek elhatárolása, 957 401 357 Ft a 2025. évet terhelő, de pénzügyileg a 2026. évben teljesített költségek elhatárolása, 214 710 270 Ft a fejlesztésre kapott támogatások fel nem használt összegének elhatárolása, továbbá 3 044 889 213 Ft a 2014. évtől térítés nélkül átvett eszközök és ajándékként, hagyatékként kapott, többletként fellelt eszközök nettó értéke.

### **4. A költségvetési maradvány**

Az Önkormányzat 2025. évi költségvetési maradványa összesen 3 627 431 778 Ft, melyből az Önkormányzat jogi személynél jelentkező maradvány 3 536 988 147 Ft, a Polgármesteri Hivatal és a gazdasági szervezettel nem rendelkező költségvetési szervek maradványa pedig 90 443 631 Ft.

A maradvány összegéből a 2026. évi eredeti költségvetésben 1 196 590 613 Ft összeget terveztünk. Javasolom, hogy a fennmaradó 2 430 841 165 Ft a zárszámadás részeként az alábbiak szerint kerüljön előirányzatosításra.

Az Alkér utcai liget tervezésére és fejlesztésére 59 721 370 Ft összeget, játszóterek koncepciótervezésére 7 000 000 Ft összeget terveztünk.

A Kőbánya honlap és közösségi költségvetés honlap fejlesztésére 4 572 000 Ft összeget, a Kőbánya mobilapp kiegészítő fedezetére 1 236 218 Ft összeget, informatikai eszközök beszerzésére 7 620 000 Ft összeget, belépőkártyával kapcsolatos szolgáltatásokra 381 000 Ft összeget biztosítunk a maradványból.

Az útellenőri feladatok ellátásához elektromos gépjármű beszerzésére 15 000 000 Ft összeg került tervezésre.

Beruházási feladatként az Alkér utcai kiserdő körüli kerítésre 6 000 000 Ft-ot, felhalmozási feladatok tervezésére 82 000 000 Ft-ot, az S1 területen beruházásokra 120 000 000 Ft-ot biztosítunk a 2025. évi maradványból.

A felújítási feladatok között önkormányzati ingatlanok burkolt felületeinek felújítására 90 000 000 Ft, a Gépmadár utcai park felújítására 370 000 000 Ft, a Kőbányai Apraja Falva Bölcsőde udvari csatornahálózatának részleges felújítására 45 000 000 Ft, lakások páramentesítésére 10 000 000 Ft, az S1 terület felújítására 115 000 000 Ft, az Újhegyi lakótelepen támfalfelújításra 75 000 000 Ft, a Maglódi út 49-51. szám alatti ingatlan erkélyeinek felújítására 30 000 000 Ft, a Sportligetben a sportpályák világításának korszerűsítésére 27 400 000 Ft, intézmények világításának korszerűsítésére 10 000 000 Ft és a Gyöngyike utca 4. szám alatti ingatlan vizesblokkjának felújítására 12 048 234 Ft került tervezésre.

A Kőbányai Vagyonkezelő Zrt. által a 2026. évi éves közszolgáltatási szerződés keretében ellátott többletfeladatokra (zöldterület-karbantartás, Újhegyi sétány 16. szám alatti

szolgáltatóház elektromos főelosztójának és mérőhelyeinek szabványosítása, S1 Koncepció) összességében 83 000 000 Ft összeget biztosítunk a maradványból.

A Kőrösi Nonprofit Kft. részére működési célú támogatásként 1 460 500 Ft összeg távfelügyelet költségére, felhalmozási célú támogatásként pedig 41 910 000 Ft összeg a Kőrösi Csoma Sándor Kőbányai Kulturális Központ elektromos főelosztójának cseréjére (az áramszolgáltató mérőhelyével együtt) került tervezésre.

A Kőbányai Egyesített Bölcsődékbe mosógép, mikrohullámú sütő, csúszda beszerzésére 338 390 Ft, a Kocsis Sándor Sportközpontba napernyők beszerzésre 727 720 Ft, a Bárka Kőbányai Humánszolgáltató Központba (a továbbiakban: Bárka) kezelőegységek tisztítására, fertőtlenítésére, takarításra 1 847 436 Ft, mosó és szárítógép beszerzésére 256 489 Ft, a Kőbányai Egyesített Óvodába a HACCP-dokumentáció felülvizsgálatára 952 500 Ft került biztosításra az előre nem tervezett feladatok tartalékának növelésével.

A Bárkában a „Kőbányai pótlék” emelésére az engedélyezett létszámmal – intézményvezető nélkül – számolva (20 113 Ft/fő/hó + járulék) 26 284 574 Ft keretösszeget biztosítunk a 2026. évi kifizetések fedezetére a maradvány terhére az előre nem tervezett bérjellegű kifizetések tartaléka növelésével. A pótlék 2026. június 1-jétől 2027. február 28-áig, határozott időre állapítható meg.

A költségvetési rendelet a Bárka létszámát 193,75 főben határozta meg. A Bárka létszámát 2026. július 1-jével 0,5 fővel javaslom emelni és 194,25 főben meghatározni, mivel a Család- és Gyermekjóléti Központban a jelenlegi 2 fős tanácsadó-kapcsolatügyeletes létszám nem elegendő a szolgáltatás biztonságos, szakszerű és folyamatos működtetéséhez.

Az 1108 Budapest, Újhegyi sétány 13-15. szám alatti orvosi rendelőben működő, 300096302-es számú házi gyermekorvosi praxis feladatainak ellátásáról szóló 7/2026. (I. 22.) KÖKT határozat 2026. július 1-jével a Bárka engedélyezett létszámának 2 fővel történő emeléséről döntött. Ennek következtében az engedélyezett létszámot 196,25 főben javasolt meghatározni. A létszámbővítés fedezetére 2 328 028 Ft összeg került tervezésre az előre nem tervezett bérjellegű kifizetések tartaléka növelésével.

A 2027. évi csoportos egészségbiztosítási szolgáltatás közbeszerzési eljárásának megindítására az Önkormányzathoz kapcsolódóan 2 396 157 Ft-ot, a Polgármesteri Hivatalhoz kapcsolódóan pedig 55 727 769 Ft-ot biztosítunk az előre nem tervezett bérjellegű kifizetések tartaléka emelésével.

Az elkövetkező időszak fejlesztési céljainak forrásául 1 035 189 149 Ft összeget a bevételkiesés tartaléka soron javaslok felhasználni.

A Polgármesteri Hivatal és a gazdasági szervezettel nem rendelkező költségvetési szervek maradványa elvonásra kerül, és az előre nem tervezett feladatok működési tartalékát növeli.

A 2025. évi maradvány felhasználása az előterjesztés 16. mellékletében foglaltak szerint történik.

**5. A Budapest Főváros X. kerület Kőbányai Önkormányzat tulajdonában lévő részvények, üzletrészek, kincstárjegyek értékelése, valamint az Önkormányzat tulajdonában álló gazdálkodó szervezetek működéséből származó kötelezettségek alakulásának bemutatása**

A részesedések állományában nem történt változás a 2025. évben, az állomány záró értéke 1 257 350 000 Ft volt. Értékvesztés elszámolására nem volt szükség.

A tulajdoni részesedést jelentő befektetés piaci értéke meghatározásánál figyelembe kell venni a gazdasági társaság saját tőke, jegyzett tőke arányát.

**Részvénytársaságok értékelése a 2024. december 31-ei mérlegadatok alapján**

*adatok ezer Ft-ban*

Megnevezés	Kőbányai Vagyonkezelő Zrt.	DOFER Zrt.
Jegyzett tőke	1 160 000	1 031 190
Saját tőke	1 675 485	1 898 201
Adózott eredmény	86 886	70 500
Saját tőke/Jegyzett tőke aránya	144%	184%
A társaságban fennálló részesedés mértéke	100%	1,85708%
A részesedés nyilvántartási értéke	1 160 000	19 150
2024-ben elszámolt értékvesztés	0	0

**A Budapest Főváros X. kerület Kőbányai Önkormányzat által alapított gazdasági társaságok értékelése a 2025. december 31-ei mérlegadatok alapján**

*adatok ezer Ft-ban*

Megnevezés	KÖKERT Non-profit Kft.	Kőbányai Szivárvány Nonprofit Kft.	Kőrösi Nonprofit Kft.	Kőbányai Vagyonkezelő Zrt.
Jegyzett tőke	64 000	10 000	4 000	1 160 000
Saját tőke	529 235	197 448	209 527	1 705 092
Adózott eredmény	54 377	52 747	29 361	29 607
Saját tőke/Jegyzett tőke aránya	827%	197%	524%	147%

A táblázatban szereplő társaságok esetében a számolt mutató és a működésük alapján nincs szükség értékvesztés elszámolására.

A Budapest Főváros X. kerület Kőbányai Önkormányzat által befizetett vagyoni hozzájárulás a Budapesti Önkormányzatok Szövetsége (BÖSZ) részére alapítói vagyonként befizetett 200 000 Ft.

Az Önkormányzat befektetett pénzügyi eszközeinek és értékpapírjainak állományváltozását a 15. melléklet mutatja be.

**Az Önkormányzat tulajdonában álló gazdálkodó szervezetek működéséből származó kötelezettségek 2025. évi alakulásának bemutatása**

**Hosszú lejáratú kötelezettségek**

*adatok ezer Ft-ban*

Megnevezés	2024. december 31.	2025. december 31.	Abszolút változás	Változás %
Kőbányai Vagyonkezelő Zrt.	211 667	255 741	44 074	21
KÖKERT Non-profit Kft.	0	0	0	
Kőrösi Nonprofit Kft.	0	0	0	
Kőbányai Szivárvány Nonprofit Kft.	0	0	0	

**Rövid lejáratú kötelezettségek**

*adatok ezer Ft-ban*

Megnevezés	2024. december 31.	2025. december 31.	Abszolút változás	Változás %
Kőbányai Vagyonkezelő Zrt.	748 781	813 197	64 416	9
KÖKERT Non-profit Kft.	90 964	99 522	8 558	9
Kőrösi Nonprofit Kft.	148 055	120 122	-27 93	-19
Kőbányai Szivárvány Nonprofit Kft.	80 519	82 318	1 799	2

## 6. Összefoglalás

Áttekintve az Önkormányzat 2025. évi költségvetésének teljesítési adatait megállapítható, hogy az eredeti előirányzathoz képest a bevételek kedvezően alakultak, meghaladták az előirányzott összeget, míg a kiadások jelentősen visszafogottabban teljesültek. Az Önkormányzatot a 2025. évben is a takarékos gazdálkodás jellemezte, amelyet a kiadások alulteljesítése igazol.

A gazdálkodás során a működés fedezete folyamatosan biztosított volt, likviditási nehézség még átmenetileg sem következett be. A bevételek és a kiadások időben eltérő teljesítése lehetővé tette, hogy az Önkormányzat az átmenetileg szabad pénzeszközait a számlavezető pénztintézetnél befektesse. A 2025. költségvetési évet az Önkormányzat – az előző évhez viszonyítva – a mérlegfőösszeg 2%-os növekedésével és jelentős, 3 627 431 778 Ft összegű maradvánnyal zárta, amelyek stabil alapot biztosítottak a 2026. évi költségvetési tervezéshez.

A költségvetési szervek vezetőinek belső kontrollrendszer működéséről szóló nyilatkozatát az előterjesztés 25. melléklete tartalmazza.

## II. Hatásvizsgálat

A Budapest Főváros X. kerület Kőbányai Önkormányzat 2025. évi költségvetési beszámolójáról, zárszámadásáról és pénzmaradványáról szóló önkormányzati rendelet megalkotásával az Önkormányzat eleget tesz az Áht. 91. § (1) bekezdésében foglaltaknak, amely szerint a helyi önkormányzat költségvetésének végrehajtására vonatkozó zárszámadási rendelet tervezetét a jegyző készíti elő, és a polgármester terjeszti a Képviselő-testület elé úgy, hogy az a Képviselő-testület elé terjesztését követő harminc napon belül, de legkésőbb a költségvetési évet követő ötödik hónap utolsó napjáig hatályba lépjen.

A költségvetési maradvány igénybevétele lehetővé teszi az Önkormányzat számára – a bemutatottak szerint – további feladatok megvalósítását.

### **III. A végrehajtás feltételei**

A Budapest Főváros X. kerület Kőbányai Önkormányzat 2025. évi költségvetési beszámolójáról, zárszámadásáról és pénzmaradványáról szóló önkormányzati rendelet megalkotásából eredő feladatok elvégzéséhez szükséges emberi és anyagi erőforrások rendelkezésre állnak.

A Bárka engedélyezett létszámának 0,5 fővel növeléséhez szükséges fedezet a 2025. évi maradvány terhére biztosított.

### **IV. Döntési javaslat**

1. Budapest Főváros X. kerület Kőbányai Önkormányzat Képviselő-testülete az előterjesztés 1. melléklete szerint megalkotja a Budapest Főváros X. kerület Kőbányai Önkormányzat 2025. évi költségvetési beszámolójáról, zárszámadásáról és pénzmaradványáról szóló önkormányzati rendeletet.

2. Budapest Főváros X. kerület Kőbányai Önkormányzat Képviselő-testülete meghozza az előterjesztés 21. mellékletében foglalt határozatot.

Budapest, időbélyegző szerint

D. Kovács Róbert Antal

Törvényességi szempontból ellenjegyzem:



Dr. Szabó Krisztián  
jegyző

**Budapest Főváros X. kerület Kőbányai Önkormányzat Képviselő-testületének**

**.../2026. (... ..) önkormányzati rendelete**

**Budapest Főváros X. kerület Kőbányai Önkormányzat 2025. évi költségvetési beszámolójáról,  
zárszámadásáról és pénzmaradványáról**

[1] Budapest Főváros X. kerület Kőbányai Önkormányzat Képviselő-testülete a 2025. évi költségvetési rendeletében tervezett és a ténylegesen megvalósult bevételek, kiadások összevetésével a törvényben meghatározott kötelezettségének eleget téve alkotja meg a 2025. évi zárszámadásról szóló önkormányzati rendeletét.

[2] Budapest Főváros X. kerület Kőbányai Önkormányzat Képviselő-testülete az Alaptörvény 32. cikk (2) bekezdésében meghatározott eredeti jogalkotói hatáskörében, az Alaptörvény 32. cikk (1) bekezdés f) pontjában meghatározott feladatkörében eljárva a következőket rendeli el:

**1. §**

Budapest Főváros X. kerület Kőbányai Önkormányzat (a továbbiakban: Önkormányzat) 2025. évi költségvetése végrehajtásáról szóló zárszámadásának

- a) költségvetési bevétele: 35 400 591 838 Ft,
- b) finanszírozási bevétele: 105 764 140 495 Ft,
- c) költségvetési kiadása: 32 766 497 796 Ft,
- d) finanszírozási kiadása: 104 770 802 759 Ft.

**2. §**

Az Önkormányzat 2025. évi összevont (konszolidált) beszámolóját az 1. melléklet határozza meg.

**3. §**

(1) Az Önkormányzat 2025. évi bevételeinek elszámolását kiemelt előirányzatonként a 2. melléklet határozza meg.

(2) Az Önkormányzat 2025. évi kiadásainak elszámolását kiemelt előirányzatonként a 3. melléklet határozza meg.

(3) Az Önkormányzat jogi személy, a Budapest Főváros X. kerület Kőbányai Polgármesteri Hivatal, valamint a gazdasági szervezettel nem rendelkező költségvetési szerv (a továbbiakban együtt: költségvetési szerv) bevételeinek elszámolását kiemelt előirányzatonként a 4. melléklet határozza meg.

(4) A költségvetési szerv kiadásainak elszámolását kiemelt előirányzatonként az 5. melléklet határozza meg.

(5) A költségvetési szerv engedélyezett létszámát és önkormányzati támogatását a 6. melléklet határozza meg.

(6) Az ellátottak pénzbeli juttatásaira vonatkozó elszámolást a 7. melléklet határozza meg.

- (7) Az Önkormányzat egyéb működési célú kiadásainak elszámolását a 8. melléklet határozza meg.
- (8) Az Önkormányzat egyéb felhalmozási célú kiadásainak elszámolását a 9. melléklet határozza meg.
- (9) Az Önkormányzat beruházási kiadásainak elszámolását a 10. melléklet határozza meg.
- (10) Az Önkormányzat felújítási kiadásainak elszámolását a 11. melléklet határozza meg.
- (11) Az Önkormányzat európai uniós támogatással megvalósuló programjainak elszámolását a 12. melléklet határozza meg.
- (12) Az Önkormányzat 2025. évi közvetett támogatásait a 13. melléklet határozza meg.
- (13) Az Önkormányzat 2025. évi vagyonkimutatását a 14. melléklet határozza meg.
- (14) Az Önkormányzat befektetett pénzügyi eszközeinek 2025. évi záró állományát a 15. melléklet határozza meg.

#### 4. §

- (1) A költségvetési szervek 2025. évi költségvetési maradványa összesen 3 627 431 778 Ft.
- (2) A költségvetési szervek a költségvetési maradványt a 16. mellékletben meghatározottak szerint használhatják fel.
- (3) A Képviselő-testület a Polgármesteri Hivatal és a gazdasági szervezettel nem rendelkező költségvetési szervek 2025. évi maradványát elvonja. Az elvont maradvány 90 443 631 Ft összegét a Képviselő-testület az előre nem tervezett feladatok működési tartalékába helyezi.

#### 5. §

Ez a rendelet a kihirdetését követő napon lép hatályba.

D. Kovács Róbert Antal  
polgármester

Dr. Szabó Krisztián  
jegyző

Adatellenőrző kód: 39-56-3a64-6a6541-34646f-c3e-5b4c63474a3e46-63

Fejezeti jellemző adatok

<input type="text"/>	<input type="text"/>
fejezet	cím/alcím

A fejezet megnevezése, székhelye:

.....  
.....  
.....

Önkormányzati jellemző adatok

<input type="text"/>	<input type="text"/>	<input type="text"/>
01 megye/ vármegye	0010 pénzügyi körzet	27 település- típus

A megye/vármegye megnevezése, önkormányzat  
székhelye:

.....  
.....  
.....

Szerv számjele

<input type="text"/>	<input type="text"/>	<input type="text"/>
735737 PIR-törzsszám	1254 szektor	841105 szakágazat

A szerv megnevezése, székhelye:  
BUDAPEST FŐVÁROS X. KERÜLET KÖBÁNYAI ÖNKORMÁNYZAT

1102 Budapest Szent László tér 29

Irányító (fejezetet irányító) szerv:

.....  
.....

## Összevont (konszolidált) beszámoló

típus	év	hónap	naptól	-	hónap	napig
<input type="text"/>	<input type="text"/>	<input type="text"/>	<input type="text"/>	-	<input type="text"/>	<input type="text"/>
0 5	2 0 2 5	0 1	0 1	-	1 2	3 1

..... Budapest ..... 2026. év ..... 05. .... hó ..... 06. .... nap

.....  
a szerv gazdasági vezetője

.....  
a szerv vezetője

Készítette, ill. felvilágosítást nyújt:

Kutiné Kiss Anita

.....(név)

06 1 4338 139

.....(telefon)

Az irányító (fejezetet irányító) szerv részéről jóváhagyta:

.....(aláírás)

.....(név, telefon)

a szerv adatszolgáltatási, beszámolási tevékenységeit ellátó  
kötségvetési szerv PIR-törzsszáma

<input type="text"/>	<input type="text"/>	<input type="text"/>	<input type="text"/>	<input type="text"/>	<input type="text"/>
5	1	0	0	0	8

a szerv könyvvezetési feladatainak teljesítésére használt  
számveteli program neve

ASP

Tartalomjegyzék	
Szám	Úrlap megnevezés
K01	Önkormányzati (irányító szervei) konszolidált beszámoló - K1-K8. Költségvetési kiadások
K02	Önkormányzati (irányító szervei) konszolidált beszámoló - B1-B7. költségvetési bevételek
K03	Önkormányzati (irányító szervei) konszolidált beszámoló - K9. Finanszírozási kiadások
K04	Önkormányzati (irányító szervei) konszolidált beszámoló - B8. Finanszírozási bevételek
K12	Önkormányzati (irányító szervei) konszolidált beszámoló - Konszolidált mérleg
K13	Önkormányzati (irányító szervei) konszolidált beszámoló - Konszolidált eredménykimutatás

Összevont (konszolidált) beszámoló

BUDAPEST FŐVÁROS X. KERÜLET KŐBÁNYAI ÖNKORMÁNYZAT

Megye/Vármegye: 01 Pénzügyi körzet: 0010

Szakág: 841105 Szektor: 1254 Időszak: 2025.KONSZ

Üres űrlapok jegyzéke	
Szám	Űrlap megnevezés

## K01 - Önkormányzati (irányító szerve) konszolidált beszámoló - K1-K8. Költségvetési kiadások

#	Megnevezés	Konszolidálás előtti összeg	Konszolidálás	Konszolidált összeg
2	3	4	5	6
01	Törvény szerinti illetmények, munkabérek (K1101)	7 684 463 400	0	7 684 463 400
03	Céljuttatás, projektpremium (K1103)	1 067 595 549	0	1 067 595 549
04	Készenléti, ügyeleti, helyettesítési díj, túlóra, túlszolgálat (K1104)	164 213 152	0	164 213 152
05	Végkielégítés (K1105)	6 311 200	0	6 311 200
06	Jubileumi jutalom (K1106)	113 979 155	0	113 979 155
07	Béren kívüli juttatások (K1107)	249 437 882	0	249 437 882
08	Ruházati költségtérítés (K1108)	878 555	0	878 555
09	Közlekedési költségtérítés (K1109)	24 607 877	0	24 607 877
10	Egyéb költségtérítések (K1110)	3 689 650	0	3 689 650
12	Szociális támogatások (K1112)	7 579 000	0	7 579 000
13	Foglalkoztatottak egyéb személyi juttatásai (>=14) (K1113)	176 407 746	0	176 407 746
15	Foglalkoztatottak személyi juttatásai (=01+...+13) (K11)	9 499 163 166	0	9 499 163 166
16	Választott tisztségviselők juttatásai (K121)	282 963 156	0	282 963 156
17	Munkavégzésre irányuló egyéb jogviszonyban nem saját foglalkoztatottnak fizetett juttatások (K122)	56 313 153	0	56 313 153
18	Egyéb külső személyi juttatások (K123)	157 203 816	0	157 203 816
19	Külső személyi juttatások (=16+17+18) (K12)	496 480 125	0	496 480 125
<b>20</b>	<b>Személyi juttatások (=15+19) (K1)</b>	<b>9 995 643 291</b>	<b>0</b>	<b>9 995 643 291</b>
<b>21</b>	<b>Munkaadókat terhelő járulékok és szociális hozzájárulási adó (=22+...+27) (K2)</b>	<b>1 330 011 145</b>	<b>0</b>	<b>1 330 011 145</b>
22	ebből: szociális hozzájárulási adó (K2)	1 200 983 209	0	1 200 983 209
23	ebből: rehabilitációs hozzájárulás (K2)	61 664 000	0	61 664 000
25	ebből: táppénz hozzájárulás (K2)	19 537 931	0	19 537 931
26	ebből: munkaadót a foglalkoztatottak részére történő kifizetésekkel kapcsolatban terhelő más járulékok jellegű kötelezettségek (K2)	88 481	0	88 481
27	ebből: munkáltatót terhelő személyi jövedelemadó (K2)	47 737 524	0	47 737 524
28	Szakmai anyagok beszerzése (K311)	14 723 506	0	14 723 506
29	Üzemeltetési anyagok beszerzése (K312)	414 338 334	0	414 338 334
31	Készletbeszerzés (=28+29+30) (K31)	429 061 840	0	429 061 840
32	Informatikai szolgáltatások igénybevétele (K321)	134 762 478	0	134 762 478
33	Egyéb kommunikációs szolgáltatások (K322)	16 125 034	0	16 125 034
34	Kommunikációs szolgáltatások (=32+33) (K32)	150 887 512	0	150 887 512
35	Villamosenergia szolgáltatás díja (K3311)	222 381 738	0	222 381 738
36	Gázenergia szolgáltatás díja (K3312)	65 903 644	0	65 903 644
37	Távhő- és melegvíz szolgáltatás díja (K3313)	156 186 304	0	156 186 304
38	Víz- és csatorna szolgáltatás díja (K3314)	124 275 905	0	124 275 905
39	Közüzemi díjak (= 35+...+38) (K331)	568 747 591	0	568 747 591
40	Vásárolt élelmezés (K332)	1 424 389 452	0	1 424 389 452
41	Bérleti és lízing díjak (>=42) (K333)	96 356 012	0	96 356 012
43	Karbantartási, kisjavítási szolgáltatások (K334)	176 690 708	0	176 690 708
44	Közvetített szolgáltatások (>=45) (K335)	82 673 262	0	82 673 262
45	ebből: államháztartáson belül (K335)	37 317 439	0	37 317 439
46	Szakmai tevékenységet segítő szolgáltatások (K336)	292 810 305	0	292 810 305
47	Egyéb szolgáltatások (>=48) (K337)	841 003 490	0	841 003 490

## K01 - Önkormányzati (irányító szervi) konszolidált beszámoló - K1-K8. Költségvetési kiadások

#	Megnevezés	Konszolidálás előtti összeg	Konszolidálás	Konszolidált összeg
2	3	4	5	6
48	ebből: biztosítási díjak (K337)	48 794 231	0	48 794 231
49	Szolgáltatási kiadások (=39+40+41+43+44+46+47) (K33)	3 482 670 820	0	3 482 670 820
51	Reklám- és propagandakiadások (K342)	12 359 788	0	12 359 788
52	Kiküldetések, reklám- és propagandakiadások (=50+51) (K34)	12 359 788	0	12 359 788
53	Működési célú előzetesen felszámított általános forgalmi adó (K351)	906 651 456	0	906 651 456
54	Fizetendő általános forgalmi adó (K352)	209 986 000	0	209 986 000
55	Kamatkiadások (>=56+57) (K353)	165 037 630	0	165 037 630
56	ebből: államháztartáson belül (K353)	8 557 120	0	8 557 120
58	Egyéb pénzügyi műveletek kiadásai (>=59+...+61) (K354)	56 607 216	0	56 607 216
59	ebből: valuta, deviza eszközök realizált árfolyamvesztése (K354)	14 216	0	14 216
60	ebből: hitelviszonyt megtestesítő értékpapírok árfolyamkülönbözete (K354)	56 593 000	0	56 593 000
62	Egyéb dologi kiadások (K355)	19 994 177	0	19 994 177
63	Különféle befizetések és egyéb dologi kiadások (=53+54+55+58+62) (K35)	1 358 276 479	0	1 358 276 479
<b>64</b>	<b>Dologi kiadások (=31+34+49+52+63) (K3)</b>	<b>5 433 256 439</b>	<b>0</b>	<b>5 433 256 439</b>
101	Intézményi ellátottak pénzbeli juttatásai (>=102+103) (K47)	208 780	0	208 780
104	Egyéb nem intézményi ellátások (>=105+...+123) (K48)	336 572 104	0	336 572 104
119	ebből: egyéb, az önkormányzat rendeletében megállapított juttatás (K48)	78 173 593	0	78 173 593
120	ebből: köztemetés [Szoctv. 48.§] (K48)	15 980 138	0	15 980 138
121	ebből: települési támogatás [Szoctv. 45. §], (K48)	242 418 373	0	242 418 373
<b>124</b>	<b>Ellátottak pénzbeli juttatásai (=65+66+77+78+89+98+101+104) (K4)</b>	<b>336 780 884</b>	<b>0</b>	<b>336 780 884</b>
127	A helyi önkormányzatok előző évi elszámolásából származó kiadások (K5021)	27 485 767	0	27 485 767
128	A helyi önkormányzatok törvényi előíráson alapuló befizetései (K5022)	3 634 163 563	0	3 634 163 563
129	Egyéb elvonások, befizetések (K5023)	90 986 949	0	90 986 949
130	Elvonások és befizetések (=127+128+129) (K502)	3 752 636 279	0	3 752 636 279
154	Egyéb működési célú támogatások államháztartáson belülről (=155+...+164) (K506)	173 612 989	0	173 612 989
155	ebből: központi költségvetési szervek (K506)	65 718 668	0	65 718 668
161	ebből: helyi önkormányzatok és költségvetési szerveik (K506)	56 656 345	0	56 656 345
162	ebből: társulások és költségvetési szerveik (K506)	46 287 976	0	46 287 976
163	ebből: nemzetiségi önkormányzatok és költségvetési szerveik (K506)	4 950 000	0	4 950 000
182	Egyéb működési célú támogatások államháztartáson kívülre (=183+...+192) (K512)	7 739 050 839	0	7 739 050 839
183	ebből: egyházi jogi személyek (K512)	21 384 330	0	21 384 330
184	ebből: nonprofit gazdasági társaságok (K512)	3 159 988 990	0	3 159 988 990
185	ebből: egyéb civil szervezetek (K512)	372 390 551	0	372 390 551
186	ebből: háztartások (K512)	7 335 000	0	7 335 000
189	ebből: önkormányzati többségi tulajdonú nem pénzügyi vállalkozások (K512)	4 136 741 968	0	4 136 741 968
190	ebből: egyéb vállalkozások (K512)	41 210 000	0	41 210 000
<b>194</b>	<b>Egyéb működési célú kiadások (=125+130+131+132+143+154+165+167+179+180+181+182+193) (K5)</b>	<b>11 665 300 107</b>	<b>0</b>	<b>11 665 300 107</b>
195	Immateriális javak beszerzése, létesítése (K61)	5 596 221	0	5 596 221
196	Ingatlanok beszerzése, létesítése (>=197) (K62)	853 676 989	0	853 676 989
198	Informatikai eszközök beszerzése, létesítése (K63)	62 585 244	0	62 585 244
199	Egyéb tárgyi eszközök beszerzése, létesítése (K64)	206 385 888	0	206 385 888
204	Beruházási célú előzetesen felszámított általános forgalmi adó (K67)	248 267 041	0	248 267 041

**K01 - Önkormányzati (irányító szervei) konszolidált beszámoló - K1-K8. Költségvetési kiadások**

#	Megnevezés	Konszolidálás előtti összeg	Konszolidálás	Konszolidált összeg
2	3	4	5	6
<b>205</b>	<b>Beruházások (=195+196+198+199+200+202+204) (K6)</b>	<b>1 376 511 383</b>	<b>0</b>	<b>1 376 511 383</b>
206	Ingatlanok felújítása (K71)	1 235 714 216	0	1 235 714 216
208	Egyéb tárgyi eszközök felújítása (K73)	31 694 125	0	31 694 125
209	Felújítási célú előzetesen felszámított általános forgalmi adó (K74)	241 434 318	0	241 434 318
<b>210</b>	<b>Felújítások (=206+...+209) (K7)</b>	<b>1 508 842 659</b>	<b>0</b>	<b>1 508 842 659</b>
234	Egyéb felhalmozási célú támogatások államháztartáson belülről (=235+...+244) (K84)	67 345 140	0	67 345 140
235	ebből: központi költségvetési szervek (K84)	64 445 140	0	64 445 140
241	ebből: helyi önkormányzatok és költségvetési szerveik (K84)	2 900 000	0	2 900 000
247	Felhalmozási célú visszatérítendő támogatások, kölcsönök nyújtása államháztartáson kívülre (=248+...+258) (K86)	1 500 000	0	1 500 000
251	ebből: háztartások (K86)	1 500 000	0	1 500 000
261	Egyéb felhalmozási célú támogatások államháztartáson kívülre (=262+...+271) (K89)	1 051 306 748	0	1 051 306 748
262	ebből: egyházi jogi személyek (K89)	8 694 800	0	8 694 800
263	ebből: nonprofit gazdasági társaságok (K89)	517 644 466	0	517 644 466
264	ebből: egyéb civil szervezetek (K89)	9 695 252	0	9 695 252
265	ebből: háztartások (K89)	394 719 421	0	394 719 421
269	ebből: egyéb vállalkozások (K89)	120 552 809	0	120 552 809
<b>272</b>	<b>Egyéb felhalmozási célú kiadások (=211+212+223+234+245+247+259+260+261) (K8)</b>	<b>1 120 151 888</b>	<b>0</b>	<b>1 120 151 888</b>
<b>273</b>	<b>Költségvetési kiadások (=20+21+64+124+194+205+210+272) (K1-K8)</b>	<b>32 766 497 796</b>	<b>0</b>	<b>32 766 497 796</b>

## K02 - Önkormányzati (irányító szervi) konszolidált beszámoló - B1-B7. költségvetési bevételek

#	Megnevezés	Konszolidálás előtti összeg	Konszolidálás	Konszolidált összeg
2	3	4	5	6
01	Helyi önkormányzatok működésének általános támogatása (B111)	1 175 479 985	0	1 175 479 985
02	Települési önkormányzatok egyes köznevelési feladatainak támogatása (B112)	2 560 698 034	0	2 560 698 034
03	Települési önkormányzatok egyes szociális és gyermekjóléti feladatainak támogatása (B1131)	1 797 985 485	0	1 797 985 485
04	Települési önkormányzatok gyermekékeztetési feladatainak támogatása (B1132)	1 001 466 221	0	1 001 466 221
05	Települési önkormányzatok szociális, gyermekjóléti és gyermekékeztetési feladatainak támogatása (=03+04) (B113)	2 799 451 706	0	2 799 451 706
06	Települési önkormányzatok kulturális feladatainak támogatása (B114)	101 234 315	0	101 234 315
09	Önkormányzatok működési támogatásai (=01+02+05+06+07+08) (B11)	6 636 864 040	0	6 636 864 040
10	Elvonások és befizetések bevételei (B12)	90 986 949	0	90 986 949
34	Egyéb működési célú támogatások bevételei államháztartáson belülről (=35+...+44) (B16)	909 698 586	0	909 698 586
35	ebből: központi költségvetési szervek (B16)	3 796 882	0	3 796 882
38	ebből: egyéb fejezeti kezelésű előirányzatok (B16)	43 229 254	0	43 229 254
39	ebből: társadalombiztosítás pénzügyi alapjai (B16)	828 184 500	0	828 184 500
41	ebből: helyi önkormányzatok és költségvetési szerveik (B16)	34 487 950	0	34 487 950
<b>45</b>	<b>Működési célú támogatások államháztartáson belülről (=09+...+12+23+34) (B1)</b>	<b>7 637 549 575</b>	<b>0</b>	<b>7 637 549 575</b>
46	Felhalmozási célú önkormányzati támogatások (B21)	190 500 000	0	190 500 000
<b>81</b>	<b>Felhalmozási célú támogatások államháztartáson belülről (=46+47+48+59+70) (B2)</b>	<b>190 500 000</b>	<b>0</b>	<b>190 500 000</b>
108	Vagyon típusú adók (=109+...+114) (B34)	9 072 835 528	0	9 072 835 528
109	ebből: építményadó (B34)	7 504 809 578	0	7 504 809 578
111	ebből: telekadó (B34)	1 568 025 950	0	1 568 025 950
115	Értékesítési és forgalmi adók (=116+...+134) (B351)	12 484 714 112	0	12 484 714 112
120	ebből: állandó jelleggel végzett iparüzési tevékenység után fizetett helyi iparüzési adó (B351)	12 484 714 112	0	12 484 714 112
144	Egyéb áruhasználati és szolgáltatási adók (=145+...+160) (B355)	65 306 500	0	65 306 500
151	ebből: tartózkodás után fizetett idegenforgalmi adó (B355)	65 306 500	0	65 306 500
161	Termékek és szolgáltatások adói (=115+135+139+140+144) (B35)	12 550 020 612	0	12 550 020 612
162	Egyéb közhatalmi bevételek (>=163+...+180) (B36)	265 927 183	0	265 927 183
165	ebből: igazgatási szolgáltatási díjak (B36)	10 891 638	0	10 891 638
173	ebből: szabálysértési pénz- és helyszíni bírság és a közlekedési szabályszegések után kiszabott közigazgatási bírság helyi önkormányzatot megillető része (B36)	13 288 139	0	13 288 139
174	ebből: egyéb bírság (B36)	44 019 307	0	44 019 307
178	ebből: önkormányzat által beszedett talajterhelési díj (B36)	11 321 550	0	11 321 550
<b>181</b>	<b>Közhatalmi bevételek (=93+94+104+108+161+162) (B3)</b>	<b>21 888 783 323</b>	<b>0</b>	<b>21 888 783 323</b>
183	Szolgáltatások ellenértéke (>=184+185) (B402)	2 382 263 544	0	2 382 263 544
184	ebből: tárgyi eszközök bérbeadásából származó bevétel (B402)	123 282 875	0	123 282 875
186	Közvetített szolgáltatások ellenértéke (>=187) (B403)	216 467 157	0	216 467 157
187	ebből: államháztartáson belül (B403)	46 083 313	0	46 083 313
195	Ellátási díjak (B405)	428 766 722	0	428 766 722
196	Kiszámlázott általános forgalmi adó (B406)	263 659 496	0	263 659 496
197	Általános forgalmi adó visszatérítése (B407)	58 567 000	0	58 567 000
202	Egyéb kapott (járó) kamatok és kamatjellegű bevételek (>=203+204+205) (B4082)	815 816 285	0	815 816 285
206	Kamatbevételek és más nyereségjellegű bevételek (=198+202) (B408)	815 816 285	0	815 816 285

## K02 - Önkormányzati (irányító szervi) konszolidált beszámoló - B1-B7. költségvetési bevételek

#	Megnevezés	Konszolidálás előtti összeg	Konszolidálás	Konszolidált összeg
2	3	4	5	6
208	Más egyéb pénzügyi műveletek bevételei (>=209+...+212) (B4092)	13 332	0	13 332
212	ebből: valuta és deviza eszközök realizált árfolyamnyeresége (B4092)	13 332	0	13 332
213	Egyéb pénzügyi műveletek bevételei (=207+208) (B409)	13 332	0	13 332
214	Biztosító által fizetett kártérítés (B410)	924 579	0	924 579
215	Egyéb működési bevételek (>=216+217) (B411)	56 192 383	0	56 192 383
216	ebből: a szerződés megerősítésével, a szerződésszegéssel kapcsolatos véglegesen járó bevételek, a szerződésen kívüli károkozásért, személyiségi, dologi vagy más jog megsértéséért, jogalap nélküli gazdagodásért kapott összegek (B411)	1 236 963	0	1 236 963
217	ebből: kiadások visszatérítései (B411)	14 486 138	0	14 486 138
<b>218</b>	<b>Működési bevételek (=182+183+186+188+195+196+197+206+213+214+215) (B4)</b>	<b>4 222 670 498</b>	<b>0</b>	<b>4 222 670 498</b>
221	Ingatlanok értékesítése (>=222) (B52)	964 638 272	0	964 638 272
223	Egyéb tárgyi eszközök értékesítése (B53)	10 501 968	0	10 501 968
<b>229</b>	<b>Felhalmozási bevételek (=219+221+223+224+227220+222+224+225+228) (B5)</b>	<b>975 140 240</b>	<b>0</b>	<b>975 140 240</b>
243	Egyéb működési célú átvett pénzeszközök (=244+...+254) (B65)	311 242 647	0	311 242 647
245	ebből: nonprofit gazdasági társaságok (B65)	5 060 314	0	5 060 314
246	ebből: egyéb civil szervezetek (B65)	1 727 861	0	1 727 861
250	ebből: önkormányzati többségi tulajdonú nem pénzügyi vállalkozások (B65)	303 782 208	0	303 782 208
253	ebből: kormányok és nemzetközi szervezetek (B65)	672 264	0	672 264
<b>255</b>	<b>Működési célú átvett pénzeszközök (=230+...+233+243) (B6)</b>	<b>311 242 647</b>	<b>0</b>	<b>311 242 647</b>
259	Felhalmozási célú visszatérítendő támogatások, kölcsönök visszatérülése államháztartáson kívülről (=260+...+268) (B74)	2 045 966	0	2 045 966
263	ebből: háztartások (B74)	1 559 140	0	1 559 140
265	ebből: állami többségi tulajdonú nem pénzügyi vállalkozások (B74)	486 826	0	486 826
269	Egyéb felhalmozási célú átvett pénzeszközök (=270+...+280) (B75)	172 659 589	0	172 659 589
272	ebből: egyéb civil szervezetek (B75)	13 295 669	0	13 295 669
277	ebből: egyéb vállalkozások (B75)	159 363 920	0	159 363 920
<b>281</b>	<b>Felhalmozási célú átvett pénzeszközök (=256+...+259+269) (B7)</b>	<b>174 705 555</b>	<b>0</b>	<b>174 705 555</b>
<b>282</b>	<b>Költségvetési bevételek (=45+81+181+218+229+255+281) (B1-B7)</b>	<b>35 400 591 838</b>	<b>0</b>	<b>35 400 591 838</b>

**K03 - Önkormányzati (irányító szerve) konszolidált beszámoló - K9. Finanszírozási kiadások**

#	Megnevezés	Konszolidálás előtti összeg	Konszolidálás	Konszolidált összeg
2	3	4	5	6
01	Hosszú lejáratú hitelek, kölcsönök törlesztése pénzügyi vállalkozásnak (>=02) (K9111)	577 038 500	0	577 038 500
<b>06</b>	<b>Hitel-, kölcsöntörlesztés államháztartáson kívülre (=01+03+04) (K911)</b>	<b>577 038 500</b>	<b>0</b>	<b>577 038 500</b>
07	Forgatási célú belföldi értékpapírok vásárlása (>=08) (K9121)	11 000 000 000	0	11 000 000 000
17	Belföldi értékpapírok kiadásai (=07+09+10+11+14+15) (K912)	11 000 000 000	0	11 000 000 000
20	Államháztartáson belüli megelőlegezések visszafizetése (K914)	1 993 764 259	0	1 993 764 259
21	Központi, irányító szerve támogatások folyósítása (K915)	12 021 876 894	-12 021 876 894	0
22	Pénzeszközök lekötött bankbetétként elhelyezése (K916)	91 200 000 000	0	91 200 000 000
28	Belföldi finanszírozás kiadásai (=06+17+18+20+...+24+2723+26) (K91)	116 792 679 653	-12 021 876 894	104 770 802 759
<b>39</b>	<b>Finanszírozási kiadások (=28+36+37+38) (K9)</b>	<b>116 792 679 653</b>	<b>-12 021 876 894</b>	<b>104 770 802 759</b>

**K04 - Önkormányzati (irányító szervi) konszolidált beszámoló - B8. Finanszírozási bevételek**

#	Megnevezés	Konszolidálás előtti összeg	Konszolidálás	Konszolidált összeg
2	3	4	5	6
05	Forgatási célú belföldi értékpapírok beváltása, értékesítése (>=06) (B8121)	3 000 000 000	0	3 000 000 000
10	Belföldi értékpapírok bevételei (=05+07+08+09) (B812)	3 000 000 000	0	3 000 000 000
11	Előző év költségvetési maradványának igénybevétele (B8131)	9 520 651 648	0	9 520 651 648
13	Maradvány igénybevétele (=11+12) (B813)	9 520 651 648	0	9 520 651 648
14	Államháztartáson belüli megelőlegezések (B814)	2 043 488 847	0	2 043 488 847
17	Központi, irányító szervi támogatás (B816)	12 021 876 894	-12 021 876 894	0
18	Lekötött bankbetétek megszüntetése (B817)	91 200 000 000	0	91 200 000 000
23	Belföldi finanszírozás bevételei (=04+10+13+14+15+17+18+19+22) (B81)	117 786 017 389	-12 021 876 894	105 764 140 495
<b>32</b>	<b>Finanszírozási bevételek (=23+29+30+31) (B8)</b>	<b>117 786 017 389</b>	<b>-12 021 876 894</b>	<b>105 764 140 495</b>

## K12 - Önkormányzati (irányító szervei) konszolidált beszámoló - Konszolidált mérleg

#	Megnevezés	Konszolidálás előtti összeg	Konszolidálás	Konszolidált összeg
1	2	3	4	5
01	A/I Immateriális javak (=A/I/1+A/I/2+A/I/3)	7 342 157	0	7 342 157
02	A/II Tárgyi eszközök (=A/II/1+...+A/II/5)	104 975 458 371	0	104 975 458 371
03	A/III Befektetett pénzügyi eszközök (=A/III/1+A/III/2+A/III/3)	1 257 350 000	0	1 257 350 000
<b>05</b>	<b>A) NEMZETI VAGYONBA TARTOZÓ BEFEKTETETT ESZKÖZÖK (=A/I+A/II+A/III+A/IV)</b>	<b>106 240 150 528</b>	<b>0</b>	<b>106 240 150 528</b>
06	B/I Készletek (=B/I/1+...+B/I/5)	4 684 244	0	4 684 244
07	B/II Értékpapírok (=B/II/1+B/II/2)	10 000 000 000	0	10 000 000 000
<b>08</b>	<b>B) NEMZETI VAGYONBA TARTOZÓ FORGÓESZKÖZÖK (= B/I+B/II)</b>	<b>10 004 684 244</b>	<b>0</b>	<b>10 004 684 244</b>
10	C/I Pénztárak, csekkek, betétkönyvek (=C/I/1+C/I/2+C/I/3)	10 308 319	0	10 308 319
11	C/III-IV. Forintszámlák és Devizaszámlák (=C/III/1+C/III/2+C/IV/1+C/IV/2)	4 896 128 143	0	4 896 128 143
<b>12</b>	<b>C) PÉNZESZKÖZÖK (=C/I+...+C/IV)</b>	<b>4 906 436 462</b>	<b>0</b>	<b>4 906 436 462</b>
13	D/I Költségvetési évben esedékes követelések (=D/I/1+...+D/I/8)	2 046 323 773	0	2 046 323 773
14	D/II Költségvetési évet követően esedékes követelések (=D/II/1+...+D/II/8)	6 257 963 299	0	6 257 963 299
15	D/III Követelés jellegű sajátos elszámolások (=D/III/1+...+D/III/9)	102 779 360	0	102 779 360
<b>16</b>	<b>D) KÖVETELÉSEK (=D/I+D/II+D/III)</b>	<b>8 407 066 432</b>	<b>0</b>	<b>8 407 066 432</b>
<b>17</b>	<b>E) EGYÉB SAJÁTOS ELSZÁMOLÁSOK (=E/I+...+E/II)</b>	<b>32 357 792</b>	<b>0</b>	<b>32 357 792</b>
<b>18</b>	<b>F) AKTÍV IDŐBELI ELHATÁROLÁSOK (=F/1+F/2+F/3)</b>	<b>693 731 439</b>	<b>0</b>	<b>693 731 439</b>
<b>19</b>	<b>ESZKÖZÖK ÖSSZESEN (=A+B+C+D+E+F)</b>	<b>130 284 426 897</b>	<b>0</b>	<b>130 284 426 897</b>
20	G/I-III Nemzeti vagyon és egyéb eszközök induláskori értéke és változásai	102 395 406 708	0	102 395 406 708
21	G/IV Felhalmozott eredmény	10 938 686 354	0	10 938 686 354
23	G/VI Mérleg szerinti eredmény	2 849 368 874	0	2 849 368 874
<b>24</b>	<b>G/ SAJÁT TŐKE (= G/I+...+G/VI)</b>	<b>116 183 461 936</b>	<b>0</b>	<b>116 183 461 936</b>
25	H/I Költségvetési évben esedékes kötelezettségek (=H/I/1+...+H/I/9)	8 622 020	0	8 622 020
26	H/II Költségvetési évet követően esedékes kötelezettségek (=H/II/1+...+H/II/9)	2 889 162 527	0	2 889 162 527
27	H/III Kötelezettség jellegű sajátos elszámolások (=H/III/1+...+H/III/9)	1 386 537 435	0	1 386 537 435
<b>28</b>	<b>H) KÖTELEZETTSÉGEK (=H/I+H/II+H/III)</b>	<b>4 284 321 982</b>	<b>0</b>	<b>4 284 321 982</b>
<b>30</b>	<b>J) PASSZÍV IDŐBELI ELHATÁROLÁSOK (=J/1+J/2+J/3)</b>	<b>9 816 642 979</b>	<b>0</b>	<b>9 816 642 979</b>
<b>31</b>	<b>FORRÁSOK ÖSSZESEN (=G+H+I+J)</b>	<b>130 284 426 897</b>	<b>0</b>	<b>130 284 426 897</b>

## K13 - Önkormányzati (irányító szervi) konszolidált beszámoló - Konszolidált eredménykimutatás

#	Megnevezés	Konszolidálás előtti összeg	Konszolidálás	Konszolidált összeg
1	2	3	4	5
01	01 Közhatalmi eredményszemléletű bevételek	21 931 824 151	0	21 931 824 151
02	02 Eszközök és szolgáltatások értékesítése nettó eredményszemléletű bevételei	3 160 508 643	0	3 160 508 643
<b>04</b>	<b>I Tevékenység nettó eredményszemléletű bevétele (=01+02+03)</b>	<b>25 092 332 794</b>	<b>0</b>	<b>25 092 332 794</b>
08	06 Központi működési célú támogatások eredményszemléletű bevételei	18 511 974 426	-12 021 876 894	6 490 097 532
09	07 Egyéb működési célú támogatások eredményszemléletű bevételei	1 220 885 743	0	1 220 885 743
10	08 Felhalmozási célú támogatások eredményszemléletű bevételei	460 444 136	0	460 444 136
11	09 Különféle egyéb eredményszemléletű bevételek	1 147 287 830	0	1 147 287 830
<b>12</b>	<b>III Egyéb eredményszemléletű bevételek (=06+07+08+09)</b>	<b>21 340 592 135</b>	<b>-12 021 876 894</b>	<b>9 318 715 241</b>
13	10 Anyagköltség	428 958 206	0	428 958 206
14	11 Igénybe vett szolgáltatások értéke	3 542 098 590	0	3 542 098 590
16	13 Eladott (közvetített) szolgáltatások értéke	83 931 087	0	83 931 087
<b>17</b>	<b>IV Anyagjellegű ráfordítások (=10+11+12+13)</b>	<b>4 054 987 883</b>	<b>0</b>	<b>4 054 987 883</b>
18	14 Bérköltség	8 998 504 409	0	8 998 504 409
19	15 Személyi jellegű egyéb kifizetések	1 067 563 992	0	1 067 563 992
20	16 Bérjárulékok	1 345 705 234	0	1 345 705 234
<b>21</b>	<b>V Személyi jellegű ráfordítások (=14+15+16)</b>	<b>11 411 773 635</b>	<b>0</b>	<b>11 411 773 635</b>
<b>22</b>	<b>VI Értékcsökkenési leírás</b>	<b>1 866 017 243</b>	<b>0</b>	<b>1 866 017 243</b>
<b>23</b>	<b>VII Egyéb ráfordítások</b>	<b>26 791 969 519</b>	<b>-12 021 876 894</b>	<b>14 770 092 625</b>
<b>24</b>	<b>A) TEVÉKENYSÉGEK EREDMÉNYE (=I+II+III-IV-V-VI-VII)</b>	<b>2 308 176 649</b>	<b>0</b>	<b>2 308 176 649</b>
28	20 Egyéb kapott (járó) kamatok és kamatjellegű eredményszemléletű bevételek	1 008 541 799	0	1 008 541 799
29	21 Pénzügyi műveletek egyéb eredményszemléletű bevételei (>=21a+21b)	13 332	0	13 332
<b>32</b>	<b>VIII Pénzügyi műveletek eredményszemléletű bevételei (=17+18+19+20+21)</b>	<b>1 008 555 131</b>	<b>0</b>	<b>1 008 555 131</b>
35	24 Fizetendő kamatok és kamatjellegű ráfordítások	165 037 630	0	165 037 630
39	26 Pénzügyi műveletek egyéb ráfordításai (>=26a+26b)	56 621 690	0	56 621 690
41	26b - ebből: egyéb pénzeszközök és sajátos elszámolások mérlegfordulónapi értékelése során megállapított (nem realizált) árfolyamvesztése	14 474	0	14 474
<b>42</b>	<b>IX Pénzügyi műveletek ráfordításai (=22+23+24+25+26)</b>	<b>221 659 320</b>	<b>0</b>	<b>221 659 320</b>
<b>43</b>	<b>B) PÉNZÜGYI MŰVELETEK EREDMÉNYE (=VIII-IX)</b>	<b>786 895 811</b>	<b>0</b>	<b>786 895 811</b>
<b>44</b>	<b>C) MÉRLEG SZERINTI EREDMÉNY (=±A±B)</b>	<b>3 095 072 460</b>	<b>0</b>	<b>3 095 072 460</b>

1. melléklet az .../... . (... . . . . .) önkormányzati rendelethez

(A melléklet szövegét a(z) Rendelet\_1\_melléklet Osszevont (konszolidált) beszamolo\_735737\_2026\_05\_06\_08\_04.pdf elnevezésű fájl tartalmazza.)

2. melléklet az .../... . (... . . . .) önkormányzati rendelethez

**Bevételek**

	<b>A</b>	<b>B</b>	<b>C</b>	<b>D</b>	<b>E</b>	<b>F</b>	<b>G</b>	<b>H</b>
<b>1</b>	Megnevezés	2025. 12. 31. teljesítés						Teljesítés % -a
<b>2</b>		Működés			Felhalmozás		Összesen	
<b>3</b>		Kötelező feladat	Önként vállalt feladat	Államigazgatási feladat	Kötelező feladat	Önként vállalt feladat		
<b>4</b>	Költségvetési bevételek							
<b>5</b>	B1 Működési célú támogatások államháztartáson belülről összesen	7 416 837 866	220 711 709	0	0	0	7 637 549 575	100%
<b>6</b>	B2 Felhalmozási célú támogatások államháztartáson belülről összesen	0	0	0	190 500 000	0	190 500 000	100%
<b>7</b>	B3 Közhatalmi bevételek összesen	21 876 693 577	0	12 089 746	0	0	21 888 783 323	100%
<b>8</b>	B4 Működési bevételek összesen	4 193 845 581	28 824 917	0	0	0	4 222 670 498	100%
<b>9</b>	B5 Felhalmozási bevételek összesen	0	0	0	1 697 244	973 442 996	975 140 240	100%
<b>10</b>	B6 Működési célú átvett pénzeszközök összesen	304 907 623	6 335 024	0	0	0	311 242 647	100%
<b>11</b>	B7 Felhalmozási célú átvett pénzeszközök összesen	0	0	0	159 360 000	15 345 555	174 705 555	100%
<b>12</b>	Költségvetési bevételek összesen	33 792 284 647	255 871 650	12 089 746	351 557 244	988 788 551	35 400 591 838	100%
<b>13</b>	B8 Finanszírozási bevételek összesen	100 417 765 550	13 150 962	0	5 188 549 180	144 674 803	105 764 140 495	414%
<b>14</b>	<b>BEVÉTELEK ÖSSZESEN</b>	134 210	269 022 612	12 089 746	5 540 106 424	1 133 463 354	141 164	232%

		050 197					732 333	
--	--	------------	--	--	--	--	------------	--

3. melléklet az .../... . (... . . . .) önkormányzati rendelethez

**Kiadások**

	<b>A</b>	<b>B</b>	<b>C</b>	<b>D</b>	<b>E</b>	<b>F</b>	<b>G</b>	<b>H</b>	<b>I</b>
<b>1</b>	Megnevezés	2025. 12. 31. teljesítés							Teljesít és %-a
<b>2</b>		Működés			Felhalmozás			Összes en	
<b>3</b>		Kötelező feladatok	Önként vállalt feladat	Állami gazdálkodási feladat	Kötelező feladat	Önként vállalt feladat	Állami gazdálkodási feladat		
<b>4</b>	Költségvetési kiadások								
<b>5</b>	K1 Személyi juttatások	9 700 381 103	295 262 188	0	0	0	0	9 995 643 291	94%
<b>6</b>	K2 Munkaadókat terhelő járulékok és szociális hozzájárulási adó	1 291 585 887	38 425 258	0	0	0	0	1 330 011 145	85%
<b>7</b>	K3 Dologi kiadások	4 946 653 291	481 526 932	5 076 216	0	0	0	5 433 256 439	75%
<b>8</b>	K4 Ellátottak pénzbeli juttatásai	258 772 291	78 008 593	0	0	0	0	336 780 884	76%
<b>9</b>	K5 Egyéb működési célú kiadások								
<b>10</b>	K502 Elvonások és befizetések	3 752 636 279	0	0	0	0	0	3 752 636 279	100%
<b>11</b>	K506 Egyéb működési célú támogatások ÁH-n belülre	56 656 345	116 956 644	0	0	0	0	173 612 989	98%
<b>12</b>	K512 Egyéb működési célú támogatások ÁH-n kívülre	7 127 617 194	611 433 645	0	0	0	0	7 739 050 839	100%
<b>13</b>	K513 Tartalékok (működési)	0	0	0	0	0	0	0	
<b>14</b>	K5 Egyéb működési célú kiadások összesen	10 936 909 818	728 390 289	0	0	0	0	11 665 300 107	65%
<b>15</b>	K513 Tartalékok (felhalmozási)	0	0	0	0	0	0	0	0%

1 6	K6 Beruházások	0	0	0	1 297 628 397	78 882 986	0	1 376 511 383	51%
1 7	K7 Felújítások	0	0	0	1 430 789 044	78 053 615	0	1 508 842 659	45%
1 8	K8 Egyéb felhalmozási célú kiadások								
1 9	K84 Egyéb felhalmozási célú támogatások ÁH-n belülre	0	0	0	409 140	66 936 000	0	67 345 140	74%
2 0	K86 Felhalmozási célú visszatérítendő támogatások, kölcsönök nyújtása AH-n kívülre	0	0	0	0	1 500 000	0	1 500 000	21%
2 1	K89 Egyéb felhalmozási célú támogatások ÁH-n kívülre	0	0	0	573 344 466	477 962 282	0	1 051 306 748	62%
2 2	K8 Egyéb felhalmozási célú kiadások összesen	0	0	0	573 753 606	546 398 282	0	1 120 151 888	62%
2 3	Költségvetési kiadások összesen	27 134 302 390	1 621 613 260	5 076 216	3 302 171 047	703 334 883	0	32 766 497 796	71%
2 4	Költségvetési működési hiány/többlet							5 299 254 177	
2 5	Költségvetési felhalmozási hiány/többlet							-2 665 160 135	
2 6	Költségvetési többlet összesen (költségvetési bevételek - költségvetési kiadások)							2 634 094 042	
2 7	K9 Finanszírozási kiadások								
2 8	K911 Hosszúlejáratú hitelek, kölcsönök törlesztése	0	0	0	577 038 500	0	0	577 038 500	100%
2 9	K912 Forgatási célú belföldi értékpapír vásárlása	11 000 000 000	0	0	0	0	0	11 000 000 000	92%
3 0	K914 Államháztartáson belüli megelőlegezések	1 993 764 259	0	0	0	0	0	1 993 764 259	89%
3 1	K916 Pénzeszközök lekötött bankbetétként elhelyezése	91 200	0	0	0	0	0	91 200 000 000	

		000 000							
3 2	K9 Finanszírozási kiadások összesen	104 193 764 259	0	0	577 038 500	0	0	104 770 802 759	707%
3 3	Finanszírozási többlet							993 337 736	
3 4	KIADÁSOK ÖSSZESEN	131 328 066 649	1 621 613 260	5 076 216	3 879 209 547	703 334 883	0	137 537 300 555	226%

**Budapest Főváros X. kerület Kőbányai Polgármesteri Hivatal, valamint a gazdasági szervezettel nem rendelkező költségvetési szervek bevételeinek elszámolása kiemelt előirányzatokként**

1. Az Önkormányzat jogi személy, a Kőbányai Polgármesteri Hivatal és a gazdasági szervezettel nem rendelkező költségvetési szervek működési célú támogatásai ÁH-n belülről

	<b>A</b>	<b>B</b>	<b>C</b>	<b>D</b>	<b>E</b>	<b>F</b>
<b>1</b>	Intézmény	2025. 12. 31. teljesítés kötelező feladat	2025. 12. 31. teljesítés önként vállalt feladat	2025. 12. 31. teljesítés államig azgatási feladat	2025. 12. 31. teljesítés	Teljesítés %-a
<b>2</b>	Önkormányzat jogi személy	6 747 972 477	47 026 136	0	6 794 998 613	100%
<b>3</b>	Ebből:					
<b>4</b>	Kápolna tér. 4.	0	0	0	0	
<b>5</b>	Üllői u. 118.	0	0	0	0	
<b>6</b>	Gém u. 5-7.	0	0	0	0	
<b>7</b>	Harmat u. 88.	0	0	0	0	
<b>8</b>	Harmat u. 196.	0	0	0	0	
<b>9</b>	Hungária krt. 5-7.	0	0	0	0	
<b>10</b>	Jászberényi u. 89.	0	0	0	0	
<b>11</b>	Kada u. 27.	0	0	0	0	
<b>12</b>	Keresztúri u. 7-9.	0	0	0	0	
<b>13</b>	Kőbányai út 38.	0	0	0	0	
<b>14</b>	Újhegy sétány 1-3.	0	0	0	0	
<b>15</b>	Szent László tér 1.	0	0	0	0	
<b>16</b>	Kőrösi Csoma Sándor u. 28-34.	0	0	0	0	
<b>17</b>	Kőbányai Polgármesteri Hivatal	0	0	0	0	
<b>18</b>	GAZDASÁGI SZERVEZETTEL NEM RENDELKEZŐ KÖLTSÉGVETÉSI SZERVEK					
<b>19</b>	Kőbányai Egyesített Bölcsődék	0	0	0	0	
<b>20</b>	Kőbányai Mászóka Óvoda	0	0	0	0	
<b>21</b>	Kőbányai Gépmadár Óvoda	0	0	0	0	
<b>22</b>	Kőbányai Bóbita Óvoda	0	0	0	0	
<b>23</b>	Kőbányai Gesztenye Óvoda	0	0	0	0	
<b>24</b>	Kőbányai Kiskakas Óvoda	0	0	0	0	
<b>25</b>	Kőbányai Csodapók Óvoda	0	0	0	0	
<b>26</b>	Kőbányai Aprók Háza Óvoda	0	0	0	0	

27	Kőbányai Csodafa Óvoda	0	0	0	0	
28	Kőbányai Gyöngyike Óvoda	0	0	0	0	
29	Kőbányai Hárslevelű Óvoda	0	0	0	0	
30	Kőbányai Rece-fice Óvoda	0	0	0	0	
31	Kőbányai Gézengúz Óvoda	0	0	0	0	
32	Kőbányai Zsivaj Óvoda	0	0	0	0	
33	Kőbányai Mocorgó Óvoda	0	0	0	0	
34	Kőbányai Egyesített Óvoda	24 712 462	0	0	24 712 462	100%
35	ÓVODÁK ÖSSZESEN	24 712 462	0	0	24 712 462	100%
36	Kocsis Sándor Sportközpont	0	0	0	0	
37	Bárka Kőbányai Humánszolgáltató Központ	644 152 927	173 685 573	0	817 838 500	100%
38	GAZDASÁGI SZERVEZETTEL NEM RENDELKEZŐ KÖLTSÉGVETÉSI SZERVEK	668 865 389	173 685 573	0	842 550 962	100%
39	MINDÖSSZESEN	7 416 837 866	220 711 709	0	7 637 549 575	100%

2. Az Önkormányzat jogi személy, a Kőbányai Polgármesteri Hivatal és a gazdasági szervezettel nem rendelkező költségvetési szervek felhalmozási célú támogatásai ÁH-n belülről

	A	B	C	D	E	F
1	Intézmény	2025. 12. 31. teljesíté s kötelező feladat	2025. 12. 31. teljesíté s önként s vállalt feladat	2025. 12. 31. teljesíté s államig azgatási feladat	2025. 12. 31. teljesíté s	Teljesíté s %-a
2	Önkormányzat jogi személy	190 500 000	0	0	190 500 000	100%
3	Ebből:					
4	Kápolna tér. 4.	0	0	0	0	
5	Üllői u. 118.	0	0	0	0	
6	Gém u. 5-7.	0	0	0	0	
7	Harmat u. 88.	0	0	0	0	
8	Harmat u. 196.	0	0	0	0	
9	Hungária krt. 5-7.	0	0	0	0	
10	Jászberényi u. 89.	0	0	0	0	
11	Kada u. 27.	0	0	0	0	
12	Keresztúri u. 7-9.	0	0	0	0	
13	Kőbányai út 38.	0	0	0	0	
14	Újhegy sétány 1-3.	0	0	0	0	
15	Szent László tér 1.	0	0	0	0	

16	Kőrösi Csoma Sándor u. 28-34.	0	0	0	0	
17	Kőbányai Polgármesteri Hivatal	0	0	0	0	
18	GAZDASÁGI SZERVEZETTEL NEM RENDELKEZŐ KÖLTSÉGVETÉSI SZERVEK					
19	Kőbányai Egyesített Bölcsődék	0	0	0	0	
20	Kőbányai Mászóka Óvoda	0	0	0	0	
21	Kőbányai Gépmadár Óvoda	0	0	0	0	
22	Kőbányai Bóbita Óvoda	0	0	0	0	
23	Kőbányai Gesztenye Óvoda	0	0	0	0	
24	Kőbányai Kiskakas Óvoda	0	0	0	0	
25	Kőbányai Csodapók Óvoda	0	0	0	0	
26	Kőbányai Aprók Háza Óvoda	0	0	0	0	
27	Kőbányai Csodafa Óvoda	0	0	0	0	
28	Kőbányai Gyöngyike Óvoda	0	0	0	0	
29	Kőbányai Hárslevelű Óvoda	0	0	0	0	
30	Kőbányai Rece-fice Óvoda	0	0	0	0	
31	Kőbányai Gézengúz Óvoda	0	0	0	0	
32	Kőbányai Zsivaj Óvoda	0	0	0	0	
33	Kőbányai Mocorgó Óvoda	0	0	0	0	
34	Kőbányai Egyesített Óvoda	0	0	0	0	
35	ÓVODÁK ÖSSZESEN	0	0	0	0	
36	Kocsis Sándor Sportközpont	0	0	0	0	
37	Bárka Kőbányai Humánszolgáltató Központ	0	0	0	0	
38	GAZDASÁGI SZERVEZETTEL NEM RENDELKEZŐ KÖLTSÉGVETÉSI SZERVEK					
39	MINDÖSSZESEN	190 500 000	0	0	190 500 000	100%

3. Az Önkormányzat jogi személy, a Kőbányai Polgármesteri Hivatal és a gazdasági szervezettel nem rendelkező költségvetési szervek közhatalmi bevételei

	A	B	C	D	E	F
1	Intézmény	2025. 12. 31. teljesítés kötelező feladat	2025. 12. 31. teljesítés önként vállalt feladat	2025. 12. 31. teljesítés államig azgatási feladat	2025. 12. 31. teljesítés	Teljesítés %-a
2	Önkormányzat jogi személy	21 876 693 577	0	8 529 546	21 885 223 123	100%
3	Ebből:					
4	Kápolna tér. 4.	0	0	0	0	
5	Üllői u. 118.	0	0	0	0	
6	Gém u. 5-7.	0	0	0	0	

7	Harmat u. 88.	0	0	0	0	
8	Harmat u. 196.	0	0	0	0	
9	Hungária krt. 5-7.	0	0	0	0	
10	Jászberényi u. 89.	0	0	0	0	
11	Kada u. 27.	0	0	0	0	
12	Keresztúri u. 7-9.	0	0	0	0	
13	Kőbányai út 38.	0	0	0	0	
14	Újhegy sétány 1-3.	0	0	0	0	
15	Szent László tér 1.	0	0	0	0	
16	Kőrösi Csoma Sándor u. 28-34.	0	0	0	0	
17	Kőbányai Polgármesteri Hivatal	0	0	3 560 200	3 560 200	100%
18	GAZDASÁGI SZERVEZETTEL NEM RENDELKEZŐ KÖLTSÉGVETÉSI SZERVEK					
19	Kőbányai Egyesített Bölcsődék	0	0	0	0	
20	Kőbányai Mászóka Óvoda	0	0	0	0	
21	Kőbányai Gépmadár Óvoda	0	0	0	0	
22	Kőbányai Bóbita Óvoda	0	0	0	0	
23	Kőbányai Gesztenye Óvoda	0	0	0	0	
24	Kőbányai Kiskakas Óvoda	0	0	0	0	
25	Kőbányai Csodapók Óvoda	0	0	0	0	
26	Kőbányai Aprók Háza Óvoda	0	0	0	0	
27	Kőbányai Csodafa Óvoda	0	0	0	0	
28	Kőbányai Gyöngyike Óvoda	0	0	0	0	
29	Kőbányai Hárslevelű Óvoda	0	0	0	0	
30	Kőbányai Rece-fice Óvoda	0	0	0	0	
31	Kőbányai Gézengúz Óvoda	0	0	0	0	
32	Kőbányai Zsivaj Óvoda	0	0	0	0	
33	Kőbányai Mocorgó Óvoda	0	0	0	0	
34	Kőbányai Egyesített Óvoda	0	0	0	0	
35	ÓVODÁK ÖSSZESEN	0	0	0	0	
36	Kocsis Sándor Sportközpont	0	0	0	0	
37	Bárka Kőbányai Humánszolgáltató Központ	0	0	0	0	
38	GAZDASÁGI SZERVEZETTEL NEM RENDELKEZŐ KÖLTSÉGVETÉSI SZERVEK	0	0	0	0	
39	MINDÖSSZESEN	21 876 693 577	0	12 089 746	21 888 783 323	100%

4. Az Önkormányzat jogi személy, a Kőbányai Polgármesteri Hivatal és a gazdasági szervezettel nem rendelkező költségvetési szervek működési bevételei

	A	B	C	D	E	F
1	Intézmény	2025. 12. 31.	2025. 12. 31.	2025. 12. 31.	2025. 12. 31.	Teljesítés %-a

		teljesítés kötelező feladat	teljesítés önként vállalt feladat	teljesítés államigazgatási feladat	teljesítés	
2	Önkormányzat jogi személy	3 426 263 274	23 072 026	0	3 449 335 300	100%
3	Ebből:					
4	Kápolna tér. 4.	38 511 244	0	0	38 511 244	100%
5	Üllői u. 118.	31 863 336	0	0	31 863 336	100%
6	Gém u. 5-7.	7 848 893	0	0	7 848 893	100%
7	Harmat u. 88.	41 259 272	0	0	41 259 272	100%
8	Harmat u. 196.	34 843 544	0	0	34 843 544	100%
9	Hungária krt. 5-7.	16 111 680	0	0	16 111 680	100%
10	Jászberényi u. 89.	18 854 234	0	0	18 854 234	100%
11	Kada u. 27.	38 061 861	0	0	38 061 861	100%
12	Keresztúri u. 7-9.	25 532 632	0	0	25 532 632	100%
13	Kőbányai út 38.	34 840 433	0	0	34 840 433	100%
14	Újhegy sétány 1-3.	23 563 371	0	0	23 563 371	100%
15	Szent László tér 1.	48 197 343	0	0	48 197 343	100%
16	Kőrösi Csoma Sándor u. 28-34.	19 742 389	0	0	19 742 389	100%
17	Kőbányai Polgármesteri Hivatal	8 880 741	3 875 325	0	12 756 066	102%
18	<b>GAZDASÁGI SZERVEZETTEL NEM RENDELKEZŐ KÖLTSÉGVETÉSI SZERVEK</b>					
19	Kőbányai Egyesített Bölcsődék	258 015 885	0	0	258 015 885	100%
20	Kőbányai Mászóka Óvoda	292 069	0	0	292 069	100%
21	Kőbányai Gépmadár Óvoda	4 064 525	0	0	4 064 525	100%
22	Kőbányai Bóbita Óvoda	3 833 147	0	0	3 833 147	100%

23	Kőbányai Gesztenye Óvoda	2 867 193	0	0	2 867 193	100%
24	Kőbányai Kiskakas Óvoda	6 678 622	0	0	6 678 622	100%
25	Kőbányai Csodapók Óvoda	6 453 353	0	0	6 453 353	100%
26	Kőbányai Aprók Háza Óvoda	7 344 991	0	0	7 344 991	100%
27	Kőbányai Csodafa Óvoda	4 068 358	0	0	4 068 358	100%
28	Kőbányai Gyöngyike Óvoda	720 974	0	0	720 974	100%
29	Kőbányai Hárslevelű Óvoda	2 383 898	0	0	2 383 898	100%
30	Kőbányai Rece-fice Óvoda	2 610 359	0	0	2 610 359	100%
31	Kőbányai Gézengúz Óvoda	12 166 534	0	0	12 166 534	100%
32	Kőbányai Zsivaj Óvoda	3 861 517	0	0	3 861 517	100%
33	Kőbányai Mocorgó Óvoda	5 901 272	0	0	5 901 272	100%
34	Kőbányai Egyesített Óvoda	49 164 058	8 079	0	49 172 137	100%
35	ÓVODÁK ÖSSZESEN	112 410 870	8 079	0	112 418 949	100%
36	Kocsis Sándor Sportközpont	221 585 511	1 800 000	0	223 385 511	100%
37	Bárka Kőbányai Humánszolgáltató Központ	166 689 300	69 487	0	166 758 787	100%
38	GAZDASÁGI SZERVEZETTEL NEM RENDELKEZŐ KÖLTSÉGVETÉSI SZERVEK	758 701 566	1 877 566	0	760 579 132	100%
39	MINDÖSSZESEN	4 193 845 581	28 824 917	0	4 222 670 498	100%

5. Az Önkormányzat jogi személy, a Kőbányai Polgármesteri Hivatal és a gazdasági szervezettel nem rendelkező költségvetési szervek felhalmozási bevételei

	A	B	C	D	E	F
1	Intézmény	2025. 12. 31. teljesíté s kötelező feladat	2025. 12. 31. teljesíté s önként vállalt feladat	2025. 12. 31. teljesíté s államig azgatási feladat	2025. 12. 31. teljesíté s	Teljesíté s %-a
2	Önkormányzat jogi személy	1 697 244	964 646 146	0	966 343 390	100%

3	Ebből:					
4	Kápolna tér. 4.	0	0	0	0	
5	Üllői u. 118.	0	0	0	0	
6	Gém u. 5-7.	0	0	0	0	
7	Harmat u. 88.	0	0	0	0	
8	Harmat u. 196.	0	0	0	0	
9	Hungária krt. 5-7.	0	0	0	0	
10	Jászberényi u. 89.	0	0	0	0	
11	Kada u. 27.	0	0	0	0	
12	Keresztúri u. 7-9.	0	0	0	0	
13	Kőbányai út 38.	0	0	0	0	
14	Újhegy sétány 1-3.	0	0	0	0	
15	Szent László tér 1.	0	0	0	0	
16	Kőrösi Csoma Sándor u. 28-34.	0	0	0	0	
17	Kőbányai Polgármesteri Hivatal	0	8 766 929	0	8 766 929	100%
18	<b>GAZDASÁGI SZERVEZETTEL NEM RENDELKEZŐ KÖLTSÉGVETÉSI SZERVEK</b>					
19	Kőbányai Egyesített Bölcsődék	0	0	0	0	
20	Kőbányai Mászóka Óvoda	0	0	0	0	
21	Kőbányai Gépmadár Óvoda	0	0	0	0	
22	Kőbányai Bóbita Óvoda	0	0	0	0	
23	Kőbányai Gesztenye Óvoda	0	0	0	0	
24	Kőbányai Kiskakas Óvoda	0	0	0	0	
25	Kőbányai Csodapók Óvoda	0	0	0	0	
26	Kőbányai Aprók Háza Óvoda	0	0	0	0	
27	Kőbányai Csodafa Óvoda	0	0	0	0	
28	Kőbányai Gyöngyike Óvoda	0	0	0	0	
29	Kőbányai Hárslevelű Óvoda	0	0	0	0	
30	Kőbányai Rece-fice Óvoda	0	0	0	0	
31	Kőbányai Gézengúz Óvoda	0	0	0	0	
32	Kőbányai Zsivaj Óvoda	0	0	0	0	
33	Kőbányai Mocorgó Óvoda	0	0	0	0	
34	Kőbányai Egyesített Óvoda	0	29 921	0	29 921	100%
35	<b>ÓVODÁK ÖSSZESEN</b>	0	29 921	0	29 921	100%
36	Kocsis Sándor Sportközpont	0	0	0	0	
37	Bárka Kőbányai Humánszolgáltató Központ	0	0	0	0	
38	<b>GAZDASÁGI SZERVEZETTEL NEM RENDELKEZŐ KÖLTSÉGVETÉSI SZERVEK</b>	0	29 921	0	29 921	100%
39	<b>MINDÖSSZESEN</b>	1 697 244	973 442 996	0	975 140 240	100%

6. Az Önkormányzat jogi személy, a Kőbányai Polgármesteri Hivatal és a gazdasági szervezettel nem rendelkező költségvetési szervek működési célú átvett pénzeszközei

	<b>A</b>	<b>B</b>	<b>C</b>	<b>D</b>	<b>E</b>	<b>F</b>
<b>1</b>	Intézmény	2025. 12. 31. teljesítés kötelező feladat	2025. 12. 31. teljesítés önként vállalt feladat	2025. 12. 31. teljesítés államig azgatási feladat	2025. 12. 31. teljesítés	Teljesítés %-a
<b>2</b>	Önkormányzat jogi személy	304 907 623	5 785 024	0	310 692 647	100%
<b>3</b>	Ebből:					
<b>4</b>	Kápolna tér. 4.	0	0	0	0	
<b>5</b>	Üllői u. 118.	0	0	0	0	
<b>6</b>	Gém u. 5-7.	0	0	0	0	
<b>7</b>	Harmat u. 88.	0	0	0	0	
<b>8</b>	Harmat u. 196.	0	0	0	0	
<b>9</b>	Hungária krt. 5-7.	0	0	0	0	
<b>10</b>	Jászberényi u. 89.	0	0	0	0	
<b>11</b>	Kada u. 27.	0	0	0	0	
<b>12</b>	Keresztúri u. 7-9.	0	0	0	0	
<b>13</b>	Kőbányai út 38.	0	0	0	0	
<b>14</b>	Újhegy sétány 1-3.	0	0	0	0	
<b>15</b>	Szent László tér 1.	0	0	0	0	
<b>16</b>	Kőrösi Csoma Sándor u. 28-34.	0	0	0	0	
<b>17</b>	Kőbányai Polgármesteri Hivatal	0	550 000	0	550 000	100%
<b>18</b>	<b>GAZDASÁGI SZERVEZETTEL NEM RENDELKEZŐ KÖLTSÉGVETÉSI SZERVEK</b>					
<b>19</b>	Kőbányai Egyesített Bölcsődék	0	0	0	0	
<b>20</b>	Kőbányai Mászóka Óvoda	0	0	0	0	
<b>21</b>	Kőbányai Gépmadár Óvoda	0	0	0	0	
<b>22</b>	Kőbányai Bóbita Óvoda	0	0	0	0	
<b>23</b>	Kőbányai Gesztenye Óvoda	0	0	0	0	
<b>24</b>	Kőbányai Kiskakas Óvoda	0	0	0	0	
<b>25</b>	Kőbányai Csodapók Óvoda	0	0	0	0	
<b>26</b>	Kőbányai Aprók Háza Óvoda	0	0	0	0	
<b>27</b>	Kőbányai Csodafa Óvoda	0	0	0	0	
<b>28</b>	Kőbányai Gyöngyike Óvoda	0	0	0	0	
<b>29</b>	Kőbányai Hárslevelű Óvoda	0	0	0	0	
<b>30</b>	Kőbányai Rece-fice Óvoda	0	0	0	0	
<b>31</b>	Kőbányai Gézengúz Óvoda	0	0	0	0	
<b>32</b>	Kőbányai Zsivaj Óvoda	0	0	0	0	

33	Kőbányai Mocorgó Óvoda	0	0	0	0	
34	Kőbányai Egyesített Óvoda	0	0	0	0	
35	ÓVODÁK ÖSSZESEN	0	0	0	0	
36	Kocsis Sándor Sportközpont	0	0	0	0	
37	Bárka Kőbányai Humánszolgáltató Központ	0	0	0	0	
38	GAZDASÁGI SZERVEZETTEL NEM RENDELKEZŐ KÖLTSÉGVETÉSI SZERVEK	0	0	0	0	
39	MINDÖSSZESEN	304 907 623	6 335 024	0	311 242 647	100%

7. Az Önkormányzat jogi személy, a Kőbányai Polgármesteri Hivatal és a gazdasági szervezettel nem rendelkező költségvetési szervek felhalmozási célú átvett pénzeszközei

	A	B	C	D	E	F
1	Intézmény	2025. 12. 31. teljesíté s kötelező feladat	2025. 12. 31. teljesíté s önként s vállalt feladat	2025. 12. 31. teljesíté s államig azgatási feladat	2025. 12. 31. teljesíté s	Teljesíté s %-a
2	Önkormányzat jogi személy	159 360 000	14 208 447	0	173 568 447	100%
3	Ebből:					
4	Kápolna tér. 4.	0	0	0	0	
5	Üllői u. 118.	0	0	0	0	
6	Gém u. 5-7.	0	0	0	0	
7	Harmat u. 88.	0	0	0	0	
8	Harmat u. 196.	0	0	0	0	
9	Hungária krt. 5-7.	0	0	0	0	
10	Jászberényi u. 89.	0	0	0	0	
11	Kada u. 27.	0	0	0	0	
12	Keresztúri u. 7-9.	0	0	0	0	
13	Kőbányai út 38.	0	0	0	0	
14	Újhegy sétány 1-3.	0	0	0	0	
15	Szent László tér 1.	0	0	0	0	
16	Kőrösi Csoma Sándor u. 28-34.	0	0	0	0	
17	Kőbányai Polgármesteri Hivatal	0	524 250	0	524 250	100%
18	GAZDASÁGI SZERVEZETTEL NEM RENDELKEZŐ KÖLTSÉGVETÉSI SZERVEK					
19	Kőbányai Egyesített Bölcsődék	0	162 794	0	162 794	100%
20	Kőbányai Mászóka Óvoda	0	0	0	0	
21	Kőbányai Gépmadár Óvoda	0	87 514	0	87 514	100%
22	Kőbányai Bóbita Óvoda	0	0	0	0	
23	Kőbányai Gesztenye Óvoda	0	0	0	0	

24	Kőbányai Kiskakas Óvoda	0	0	0	0	
25	Kőbányai Csodapók Óvoda	0	0	0	0	
26	Kőbányai Aprók Háza Óvoda	0	117 138	0	117 138	100%
27	Kőbányai Csodafa Óvoda	0	0	0	0	
28	Kőbányai Gyöngyike Óvoda	0	0	0	0	
29	Kőbányai Hárslevelű Óvoda	0	0	0	0	
30	Kőbányai Rece-fice Óvoda	0	0	0	0	
31	Kőbányai Gézengúz Óvoda	0	0	0	0	
32	Kőbányai Zsivaj Óvoda	0	0	0	0	
33	Kőbányai Mocorgó Óvoda	0	0	0	0	
34	Kőbányai Egyesített Óvoda	0	110 020	0	110 020	100%
35	ÓVODÁK ÖSSZESEN	0	314 672	0	314 672	100%
36	Kocsis Sándor Sportközpont	0	135 392	0	135 392	100%
37	Bárka Kőbányai Humánszolgáltató Központ	0	0	0	0	
38	GAZDASÁGI SZERVEZETTEL NEM RENDELKEZŐ KÖLTSÉGVETÉSI SZERVEK	0	612 858	0	612 858	100%
39	MINDÖSSZESEN	159 360 000	15 345 555	0	174 705 555	100%

8. Az Önkormányzat jogi személy, a Kőbányai Polgármesteri Hivatal és a gazdasági szervezettel nem rendelkező költségvetési szervek finanszírozási bevételei

	A	B	C	D	E	F
1	Intézmény	2025. 12. 31. teljesítés kötelező feladat	2025. 12. 31. teljesítés és önként vállalt feladat	2025. 12. 31. teljesítés és államigazgatási feladat	2025. 12. 31. teljesítés	Teljesítés és %-a
2	Önkormányzat jogi személy	105 515 327 781	157 825 765	0	105 673 153 546	415%
3	Ebből:					
4	Kápolna tér. 4.	0	0	0	0	
5	Üllői u. 118.	0	0	0	0	
6	Gém u. 5-7.	0	0	0	0	
7	Harmat u. 88.	0	0	0	0	
8	Harmat u. 196.	0	0	0	0	
9	Hungária krt. 5-7.	0	0	0	0	
10	Jászberényi u. 89.	0	0	0	0	
11	Kada u. 27.	0	0	0	0	
12	Keresztúri u. 7-9.	0	0	0	0	

13	Kőbányai út 38.	0	0	0	0	
14	Újhegy sétány 1-3.	0	0	0	0	
15	Szent László tér 1.	0	0	0	0	
16	Kőrösi Csoma Sándor u. 28-34.	0	0	0	0	
17	Kőbányai Polgármesteri Hivatal	16 579 834	0	0	16 579 834	100%
18	GAZDASÁGI SZERVEZETTEL NEM RENDELKEZŐ KÖLTSÉGVETÉSI SZERVEK					
19	Kőbányai Egyesített Bölcsődék	10 453 162	0	0	10 453 162	100%
20	Kőbányai Mászóka Óvoda	1 366 035	0	0	1 366 035	100%
21	Kőbányai Gépmadár Óvoda	1 086 854	0	0	1 086 854	100%
22	Kőbányai Bóbita Óvoda	728 570	0	0	728 570	100%
23	Kőbányai Gesztenye Óvoda	860 326	0	0	860 326	100%
24	Kőbányai Kiskakas Óvoda	472 933	0	0	472 933	100%
25	Kőbányai Csodapók Óvoda	1 165 707	0	0	1 165 707	100%
26	Kőbányai Aprók Háza Óvoda	2 787 407	0	0	2 787 407	100%
27	Kőbányai Csodafa Óvoda	1 866 965	0	0	1 866 965	100%
28	Kőbányai Gyöngyike Óvoda	622 439	0	0	622 439	100%
29	Kőbányai Hárslevelű Óvoda	945 322	0	0	945 322	100%
30	Kőbányai Rece-fice Óvoda	576 529	0	0	576 529	100%
31	Kőbányai Gézengúz Óvoda	764 819	0	0	764 819	100%
32	Kőbányai Zsivaj Óvoda	585 643	0	0	585 643	100%
33	Kőbányai Mocorgó Óvoda	3 451 073	0	0	3 451 073	100%
34	Kőbányai Egyesített Óvoda	0	0	0	0	
35	ÓVODÁK ÖSSZESEN	17 280 622	0	0	17 280 622	100%
36	Kocsis Sándor Sportközpont	8 146 204	0	0	8 146 204	100%
37	Bárka Kőbányai Humánszolgáltató Központ	38 527 127	0	0	38 527 127	100%
38	GAZDASÁGI SZERVEZETTEL NEM RENDELKEZŐ KÖLTSÉGVETÉSI SZERVEK	74 407 115	0	0	74 407 115	100%
39	MINDÖSSZESEN	105 606 314 730	157 825 765	0	105 764 140 495	414%

9. Az Önkormányzat jogi személy, a Kőbányai Polgármesteri Hivatal és a gazdasági szervezettel nem rendelkező költségvetési szervek bevételei összesen

	<b>A</b>	<b>B</b>	<b>C</b>	<b>D</b>	<b>E</b>	<b>F</b>
<b>1</b>	Intézmény	2025. 12. 31. teljesítés kötelező feladat	2025. 12. 31. teljesítés önként vállalt feladat	2025. 12. 31. teljesítés államig azgatási feladat	2025. 12. 31. teljesítés	Teljesítés %-a
<b>2</b>	Önkormányzat jogi személy	138 222 721 976	1 212 563 544	8 529 546	139 443 815 066	235%
<b>3</b>	Ebből:					
<b>4</b>	Kápolna tér. 4.	38 511 244	0	0	38 511 244	100%
<b>5</b>	Üllői u. 118.	31 863 336	0	0	31 863 336	100%
<b>6</b>	Gém u. 5-7.	7 848 893	0	0	7 848 893	100%
<b>7</b>	Harmat u. 88.	41 259 272	0	0	41 259 272	100%
<b>8</b>	Harmat u. 196.	34 843 544	0	0	34 843 544	100%
<b>9</b>	Hungária krt. 5-7.	16 111 680	0	0	16 111 680	100%
<b>10</b>	Jászberényi u. 89.	18 854 234	0	0	18 854 234	100%
<b>11</b>	Kada u. 27.	38 061 861	0	0	38 061 861	100%
<b>12</b>	Keresztúri u. 7-9.	25 532 632	0	0	25 532 632	100%
<b>13</b>	Kőbányai út 38.	34 840 433	0	0	34 840 433	100%
<b>14</b>	Újhegy sétány 1-3.	23 563 371	0	0	23 563 371	100%
<b>15</b>	Szent László tér 1.	48 197 343	0	0	48 197 343	100%
<b>16</b>	Kőrösi Csoma Sándor u. 28-34.	19 742 389	0	0	19 742 389	100%
<b>17</b>	Kőbányai Polgármesteri Hivatal	25 460 575	13 716 504	3 560 200	42 737 279	100%
<b>18</b>	GAZDASÁGI SZERVEZETTEL NEM RENDELKEZŐ KÖLTSÉGVETÉSI SZERVEK					
<b>19</b>	Kőbányai Egyesített Bölcsődék	268 469 047	162 794	0	268 631 841	100%
<b>20</b>	Kőbányai Mászóka Óvoda	1 658 104	0	0	1 658 104	100%

21	Kőbányai Gépmadár Óvoda	5 151 379	87 514	0	5 238 893	100%
22	Kőbányai Bóbita Óvoda	4 561 717	0	0	4 561 717	100%
23	Kőbányai Gesztenye Óvoda	3 727 519	0	0	3 727 519	100%
24	Kőbányai Kiskakas Óvoda	7 151 555	0	0	7 151 555	100%
25	Kőbányai Csodapók Óvoda	7 619 060	0	0	7 619 060	100%
26	Kőbányai Aprók Háza Óvoda	10 132 398	117 138	0	10 249 536	100%
27	Kőbányai Csodafa Óvoda	5 935 323	0	0	5 935 323	100%
28	Kőbányai Gyöngyike Óvoda	1 343 413	0	0	1 343 413	100%
29	Kőbányai Hárslevelű Óvoda	3 329 220	0	0	3 329 220	100%
30	Kőbányai Rece-fice Óvoda	3 186 888	0	0	3 186 888	100%
31	Kőbányai Gézengúz Óvoda	12 931 353	0	0	12 931 353	100%
32	Kőbányai Zsivaj Óvoda	4 447 160	0	0	4 447 160	100%
33	Kőbányai Mocorgó Óvoda	9 352 345	0	0	9 352 345	100%
34	Kőbányai Egyesített Óvoda	73 876 520	148 020	0	74 024 540	100%
35	ÓVODÁK ÖSSZESEN	154 403 954	352 672	0	154 756 626	100%
36	Kocsis Sándor Sportközpont	229 731 715	1 935 392	0	231 667 107	100%
37	Bárka Kőbányai Humánszolgáltató Központ	849 369 354	173 755 060	0	1 023 124 414	100%
38	GAZDASÁGI SZERVEZETTEL NEM RENDELKEZŐ KÖLTSÉGVETÉSI SZERVEK	1 501 974 070	176 205 918	0	1 678 179 988	100%
39	MINDÖSSZESEN	139 750 156 621	1 402 485 966	12 089 746	141 164 732 333	232%

**Az Önkormányzat jogi személy, a Budapest Főváros X. kerület Kőbányai Polgármesteri Hivatal, valamint a gazdasági szervezettel nem rendelkező költségvetési szervek kiadásainak elszámolása kiemelt előirányzatokként**

1. Az Önkormányzat jogi személy, a Kőbányai Polgármesteri Hivatal és a gazdasági szervezettel nem rendelkező költségvetési szervek személyi juttatásai

	<b>A</b>	<b>B</b>	<b>C</b>	<b>D</b>	<b>E</b>	<b>F</b>
<b>1</b>	Intézmény	2025. 12. 31. teljesítés kötelező feladat	2025. 12. 31. teljesítés önként vállalt feladat	2025. 12. 31. teljesítés államig azgatási feladat	2025. 12. 31. teljesítés	Teljesítés %-a
<b>2</b>	Önkormányzat jogi személy	324 635 769	145 724 949	0	470 360 718	82%
<b>3</b>	Ebből:					
<b>4</b>	Kápolna tér. 4.	0	0	0	0	
<b>5</b>	Üllői u. 118.	0	0	0	0	
<b>6</b>	Gém u. 5-7.	0	0	0	0	
<b>7</b>	Harmat u. 88.	0	0	0	0	
<b>8</b>	Harmat u. 196.	0	0	0	0	
<b>9</b>	Hungária krt. 5-7.	0	0	0	0	
<b>10</b>	Jászberényi u. 89.	0	0	0	0	
<b>11</b>	Kada u. 27.	0	0	0	0	
<b>12</b>	Keresztúri u. 7-9.	0	0	0	0	
<b>13</b>	Kőbányai út 38.	0	0	0	0	
<b>14</b>	Újhegy sétány 1-3.	0	0	0	0	
<b>15</b>	Szent László tér 1.	0	0	0	0	
<b>16</b>	Kőrösi Csoma Sándor u. 28-34.	0	0	0	0	
<b>17</b>	Kőbányai Polgármesteri Hivatal	3 032 312 031	24 602 398	0	3 056 914 429	91%
<b>18</b>	<b>GAZDASÁGI SZERVEZETTEL NEM RENDELKEZŐ KÖLTSÉGVETÉSI SZERVEK</b>					
<b>19</b>	Kőbányai Egyesített Bölcsődék	1 810 042 336	3 786 300	0	1 813 828 636	99%
<b>20</b>	Kőbányai Mászóka Óvoda	113 002 419	65 655	0	113 068 074	100%
<b>21</b>	Kőbányai Gépmadár Óvoda	135 322 448	28 110	0	135 350 558	100%
<b>22</b>	Kőbányai Bóbita Óvoda	132 335 960	0	0	132 335 960	100%

23	Kőbányai Gesztenye Óvoda	124 786 406	21 537	0	124 807 943	100%
24	Kőbányai Kiskakas Óvoda	133 624 086	0	0	133 624 086	100%
25	Kőbányai Csodapók Óvoda	105 193 091	0	0	105 193 091	100%
26	Kőbányai Aprók Háza Óvoda	215 304 657	6 895	0	215 311 552	100%
27	Kőbányai Csodafa Óvoda	147 299 357	14 051	0	147 313 408	100%
28	Kőbányai Gyöngyike Óvoda	71 891 692	0	0	71 891 692	100%
29	Kőbányai Hárslevelű Óvoda	98 062 337	19 677	0	98 082 014	100%
30	Kőbányai Rece-fice Óvoda	89 575 764	39 370	0	89 615 134	100%
31	Kőbányai Gézengúz Óvoda	214 785 202	0	0	214 785 202	100%
32	Kőbányai Zsivaj Óvoda	95 074 809	0	0	95 074 809	100%
33	Kőbányai Mocorgó Óvoda	133 926 979	0	0	133 926 979	100%
34	Kőbányai Egyesített Óvoda	1 116 370 967	308 857	0	1 116 679 824	95%
35	ÓVODÁK ÖSSZESEN	2 926 556 174	504 152	0	2 927 060 326	98%
36	Kocsis Sándor Sportközpont	249 801 239	9 034 781	0	258 836 020	97%
37	Bárka Kőbányai Humánszolgáltató Központ	1 357 033 554	111 609 608	0	1 468 643 162	95%
38	GAZDASÁGI SZERVEZETTEL NEM RENDELKEZŐ KÖLTSÉGVETÉSI SZERVEK	6 343 433 303	124 934 841	0	6 468 368 144	97%
39	MINDÖSSZESEN	9 700 381 103	295 262 188	0	9 995 643 291	94%

2. Az Önkormányzat jogi személy, a Kőbányai Polgármesteri Hivatal és a gazdasági szervezettel nem rendelkező költségvetési szervek munkaadókat terhelő járulékaik és szociális hozzájárulási adója

	A	B	C	D	E	F
1	Intézmény	2025. 12. 31. teljesíté s kötelező feladat	2025. 12. 31. teljesíté s önként vállalt feladat	2025. 12. 31. teljesíté s államig azgatási feladat	2025. 12. 31. teljesíté s	Teljesíté s %-a

2	Önkormányzat jogi személy	38 828 912	23 203 193	0	62 032 105	67%
3	Ebből:					
4	Kápolna tér. 4.	0	0	0	0	
5	Üllői u. 118.	0	0	0	0	
6	Gém u. 5-7.	0	0	0	0	
7	Harmat u. 88.	0	0	0	0	
8	Harmat u. 196.	0	0	0	0	
9	Hungária krt. 5-7.	0	0	0	0	
10	Jászberényi u. 89.	0	0	0	0	
11	Kada u. 27.	0	0	0	0	
12	Keresztúri u. 7-9.	0	0	0	0	
13	Kőbányai út 38.	0	0	0	0	
14	Újhegy sétány 1-3.	0	0	0	0	
15	Szent László tér 1.	0	0	0	0	
16	Kőrösi Csoma Sándor u. 28-34.	0	0	0	0	
17	Kőbányai Polgármesteri Hivatal	396 390 628	4 980 190	0	401 370 818	81%
18	GAZDASÁGI SZERVEZETTEL NEM RENDELKEZŐ KÖLTSÉGVETÉSI SZERVEK					
19	Kőbányai Egyesített Bölcsődék	254 240 309	979 157	0	255 219 466	95%
20	Kőbányai Mászóka Óvoda	12 726 413	43 662	0	12 770 075	100%
21	Kőbányai Gépmadár Óvoda	16 886 142	20 716	0	16 906 858	100%
22	Kőbányai Bóbita Óvoda	17 816 095	0	0	17 816 095	100%
23	Kőbányai Gesztenye Óvoda	15 622 949	8 940	0	15 631 889	100%
24	Kőbányai Kiskakas Óvoda	19 456 579	0	0	19 456 579	100%
25	Kőbányai Csodapók Óvoda	13 710 864	0	0	13 710 864	100%
26	Kőbányai Aprók Háza Óvoda	31 841 606	5 717	0	31 847 323	100%
27	Kőbányai Csodafa Óvoda	18 399 330	5 934	0	18 405 264	100%
28	Kőbányai Gyöngyike Óvoda	6 568 360	0	0	6 568 360	100%
29	Kőbányai Hárslevelű Óvoda	10 542 833	8 256	0	10 551 089	100%
30	Kőbányai Rece-fice Óvoda	9 484 804	16 520	0	9 501 324	100%

31	Kőbányai Gézungúz Óvoda	23 344 524	0	0	23 344 524	100%
32	Kőbányai Zsivaj Óvoda	10 405 803	0	0	10 405 803	100%
33	Kőbányai Mocorgó Óvoda	19 930 256	0	0	19 930 256	100%
34	Kőbányai Egyesített Óvoda	156 162 966	39 985	0	156 202 951	75%
35	ÓVODÁK ÖSSZESEN	382 899 524	149 730	0	383 049 254	88%
36	Kocsis Sándor Sportközpont	38 342 888	2 802 095	0	41 144 983	92%
37	Bárka Kőbányai Humánszolgáltató Központ	180 883 626	6 310 893	0	187 194 519	87%
38	GAZDASÁGI SZERVEZETTEL NEM RENDELKEZŐ KÖLTSÉGVETÉSI SZERVEK	856 366 347	10 241 875	0	866 608 222	90%
39	MINDÖSSZESEN	1 291 585 887	38 425 258	0	1 330 011 145	85%

3. Az Önkormányzat jogi személy, a Kőbányai Polgármesteri Hivatal és a gazdasági szervezettel nem rendelkező költségvetési szervek dologi kiadásai

	A	B	C	D	E	F
1	Intézmény	2025. 12. 31. teljesíté s kötelező feladat	2025. 12. 31. teljesíté s önként s vállalt feladat	2025. 12. 31. teljesíté s államig azgatási feladat	2025. 12. 31. teljesíté s	Teljesíté s %-a
2	Önkormányzat jogi személy	2 478 446 484	395 124 576	2 400 000	2 875 971 060	69%
3	Ebből:					
4	Kápolna tér. 4.	121 004 556	0	0	121 004 556	81%
5	Üllői u. 118.	91 049 107	0	0	91 049 107	86%
6	Gém u. 5-7.	47 480 363	0	0	47 480 363	73%
7	Harmat u. 88.	118 538 942	0	0	118 538 942	85%
8	Harmat u. 196.	118 295 671	0	0	118 295 671	85%
9	Hungária krt. 5-7.	59 402 008	0	0	59 402 008	84%
10	Jászberényi u. 89.	58 391 183	0	0	58 391 183	85%

11	Kada u. 27.	112 733 556	0	0	112 733 556	84%
12	Keresztúri u. 7-9.	78 484 830	0	0	78 484 830	82%
13	Kőbányai út 38.	108 628 565	0	0	108 628 565	88%
14	Újhegy sétány 1-3.	83 418 298	0	0	83 418 298	75%
15	Szent László tér 1.	153 268 413	0	0	153 268 413	83%
16	Kőrösi Csoma Sándor u. 28-34.	56 091 027	0	0	56 091 027	89%
17	Kőbányai Polgármesteri Hivatal	454 674 147	22 519 212	2 676 216	479 869 575	66%
18	GAZDASÁGI SZERVEZETTEL NEM RENDELKEZŐ KÖLTSÉGVETÉSI SZERVEK					
19	Kőbányai Egyesített Bölcsődék	486 191 057	1 887 059	0	488 078 116	93%
20	Kőbányai Mászóka Óvoda	33 569 531	16 775	0	33 586 306	100%
21	Kőbányai Gépmadár Óvoda	28 304 752	7 590	0	28 312 342	100%
22	Kőbányai Bóbita Óvoda	41 614 796	0	0	41 614 796	100%
23	Kőbányai Gesztenye Óvoda	31 419 224	5 523	0	31 424 747	100%
24	Kőbányai Kiskakas Óvoda	47 251 264	0	0	47 251 264	100%
25	Kőbányai Csodapók Óvoda	29 250 516	0	0	29 250 516	100%
26	Kőbányai Aprók Háza Óvoda	42 168 048	1 990	0	42 170 038	100%
27	Kőbányai Csodafa Óvoda	31 305 384	3 909	0	31 309 293	100%
28	Kőbányai Gyöngyike Óvoda	21 726 413	0	0	21 726 413	100%
29	Kőbányai Hárslevelű Óvoda	22 958 209	5 313	0	22 963 522	100%
30	Kőbányai Rece-fice Óvoda	20 490 763	10 630	0	20 501 393	100%
31	Kőbányai Gézengúz Óvoda	71 739 381	0	0	71 739 381	100%
32	Kőbányai Zsivaj Óvoda	18 915 651	0	0	18 915 651	100%
33	Kőbányai Mocorgó Óvoda	53 870 750	0	0	53 870 750	100%

34	Kőbányai Egyesített Óvoda	226 009 575	4 908 648	0	230 918 223	71%
35	ÓVODÁK ÖSSZESEN	720 594 257	4 960 378	0	725 554 635	89%
36	Kocsis Sándor Sportközpont	285 679 640	13 746 710	0	299 426 350	82%
37	Bárka Kőbányai Humánszolgáltató Központ	521 067 706	43 288 997	0	564 356 703	81%
38	GAZDASÁGI SZERVEZETTEL NEM RENDELKEZŐ KÖLTSÉGVETÉSI SZERVEK	2 013 532 660	63 883 144	0	2 077 415 804	86%
39	MINDÖSSZESEN	4 946 653 291	481 526 932	5 076 216	5 433 256 439	75%

#### 4. Az ellátottak pénzbeli juttatásai

	A	B	C	D	E	F
1	Intézmény	2025. 12. 31. teljesíté s kötelező feladat	2025. 12. 31. teljesíté s önként vállalt feladat	2025. 12. 31. teljesíté s államig azgatási feladat	2025. 12. 31. teljesíté s	Teljesíté s %-a
2	Önkormányzat jogi személy	258 563 511	78 008 593	0	336 572 104	76%
3	Ebből:					
4	Kápolna tér. 4.	0	0	0	0	
5	Üllői u. 118.	0	0	0	0	
6	Gém u. 5-7.	0	0	0	0	
7	Harmat u. 88.	0	0	0	0	
8	Harmat u. 196.	0	0	0	0	
9	Hungária krt. 5-7.	0	0	0	0	
10	Jászberényi u. 89.	0	0	0	0	
11	Kada u. 27.	0	0	0	0	
12	Keresztúri u. 7-9.	0	0	0	0	
13	Kőbányai út 38.	0	0	0	0	
14	Újhegy sétány 1-3.	0	0	0	0	
15	Szent László tér 1.	0	0	0	0	
16	Kőrösi Csoma Sándor u. 28-34.	0	0	0	0	
17	Kőbányai Polgármesteri Hivatal	0	0	0	0	
18	GAZDASÁGI SZERVEZETTEL NEM RENDELKEZŐ KÖLTSÉGVETÉSI SZERVEK					
19	Kőbányai Egyesített Bölcsődék	0	0	0	0	
20	Kőbányai Mászóka Óvoda	0	0	0	0	
21	Kőbányai Gépmadár Óvoda	0	0	0	0	
22	Kőbányai Bóbita Óvoda	0	0	0	0	

23	Kőbányai Gesztenye Óvoda	0	0	0	0	
24	Kőbányai Kiskakas Óvoda	0	0	0	0	
25	Kőbányai Csodapók Óvoda	0	0	0	0	
26	Kőbányai Aprók Háza Óvoda	0	0	0	0	
27	Kőbányai Csodafa Óvoda	0	0	0	0	
28	Kőbányai Gyöngyike Óvoda	0	0	0	0	
29	Kőbányai Hárslevelű Óvoda	0	0	0	0	
30	Kőbányai Rece-fice Óvoda	0	0	0	0	
31	Kőbányai Gézengúz Óvoda	0	0	0	0	
32	Kőbányai Zsivaj Óvoda	0	0	0	0	
33	Kőbányai Mocorgó Óvoda	0	0	0	0	
34	Kőbányai Egyesített Óvoda	0	0	0	0	
35	ÓVODÁK ÖSSZESEN	0	0	0	0	
36	Kocsis Sándor Sportközpont	0	0	0	0	
37	Bárka Kőbányai Humánszolgáltató Központ	208 780	0	0	208 780	46%
38	GAZDASÁGI SZERVEZETTEL NEM RENDELKEZŐ KÖLTSÉGVETÉSI SZERVEK	208 780	0	0	208 780	46%
39	MINDÖSSZESEN	258 772 291	78 008 593	0	336 780 884	76%

5. Az Önkormányzat jogi személy, a Kőbányai Polgármesteri Hivatal és a gazdasági szervezettel nem rendelkező költségvetési szervek egyéb működési célú kiadásai

	A	B	C	D	E	F
1	Intézmény	2025. 12. 31. teljesítés kötelező feladat	2025. 12. 31. teljesítés önként vállalt feladat	2025. 12. 31. teljesítés államig azgatási feladat	2025. 12. 31. teljesítés	Teljesítés %-a
2	Önkormányzat jogi személy	10 821 210 407	728 390 289	0	11 549 600 696	64%
3	Ebből:					
4	Kápolna tér. 4.	0	0	0	0	
5	Üllői u. 118.	0	0	0	0	
6	Gém u. 5-7.	0	0	0	0	
7	Harmat u. 88.	0	0	0	0	
8	Harmat u. 196.	0	0	0	0	
9	Hungária krt. 5-7.	0	0	0	0	
10	Jászberényi u. 89.	0	0	0	0	
11	Kada u. 27.	0	0	0	0	
12	Keresztúri u. 7-9.	0	0	0	0	
13	Kőbányai út 38.	0	0	0	0	

14	Újhegy sétány 1-3.	0	0	0	0	
15	Szent László tér 1.	0	0	0	0	
16	Kőrösi Csoma Sándor u. 28-34.	0	0	0	0	
17	Kőbányai Polgármesteri Hivatal	16 579 834	0	0	16 579 834	100%
18	GAZDASÁGI SZERVEZETTEL NEM RENDELKEZŐ KÖLTSÉGVETÉSI SZERVEK					
19	Kőbányai Egyesített Bölcsődék	10 453 162	0	0	10 453 162	100%
20	Kőbányai Mászóka Óvoda	2 534 758	0	0	2 534 758	100%
21	Kőbányai Gépmadár Óvoda	1 989 269	0	0	1 989 269	100%
22	Kőbányai Bóbita Óvoda	1 845 947	0	0	1 845 947	100%
23	Kőbányai Gesztenye Óvoda	2 171 418	0	0	2 171 418	100%
24	Kőbányai Kiskakas Óvoda	2 318 565	0	0	2 318 565	100%
25	Kőbányai Csodapók Óvoda	1 871 908	0	0	1 871 908	100%
26	Kőbányai Aprók Háza Óvoda	11 623 289	0	0	11 623 289	100%
27	Kőbányai Csodafa Óvoda	5 112 983	0	0	5 112 983	100%
28	Kőbányai Gyöngyike Óvoda	1 228 506	0	0	1 228 506	100%
29	Kőbányai Hárslevelű Óvoda	1 150 167	0	0	1 150 167	100%
30	Kőbányai Rece-fice Óvoda	993 712	0	0	993 712	100%
31	Kőbányai Gézengúz Óvoda	1 347 151	0	0	1 347 151	100%
32	Kőbányai Zsivaj Óvoda	674 579	0	0	674 579	100%
33	Kőbányai Mocorgó Óvoda	7 130 832	0	0	7 130 832	100%
34	Kőbányai Egyesített Óvoda	0	0	0	0	
35	ÓVODÁK ÖSSZESEN	41 993 084	0	0	41 993 084	100%
36	Kocsis Sándor Sportközpont	8 146 204	0	0	8 146 204	100%
37	Bárka Kőbányai Humánszolgáltató Központ	38 527 127	0	0	38 527 127	100%
38	GAZDASÁGI SZERVEZETTEL NEM RENDELKEZŐ KÖLTSÉGVETÉSI SZERVEK	99 119 577	0	0	99 119 577	100%

<b>39</b>	<b>MINDÖSSZESEN</b>	10 936 909 818	728 390 289	0	11 665 300 107	65%
-----------	---------------------	-------------------	----------------	---	-------------------	-----

6. Az Önkormányzat jogi személy, a Kőbányai Polgármesteri Hivatal és a gazdasági szervezettel nem rendelkező költségvetési szervek felhalmozási célú tartalékai

	<b>A</b>	<b>B</b>	<b>C</b>	<b>D</b>	<b>E</b>	<b>F</b>
<b>1</b>	Intézmény	2025. 12. 31. teljesíté s kötelező feladat	2025. 12. 31. teljesíté s önként vállalt feladat	2025. 12. 31. teljesíté s államig azgatási feladat	2025. 12. 31. teljesíté s	Teljesíté s %-a
<b>2</b>	Önkormányzat jogi személy	0	0	0	0	0%
<b>3</b>	Ebből:					
<b>4</b>	Kápolna tér. 4.	0	0	0	0	
<b>5</b>	Üllői u. 118.	0	0	0	0	
<b>6</b>	Gém u. 5-7.	0	0	0	0	
<b>7</b>	Harmat u. 88.	0	0	0	0	
<b>8</b>	Harmat u. 196.	0	0	0	0	
<b>9</b>	Hungária krt. 5-7.	0	0	0	0	
<b>10</b>	Jászberényi u. 89.	0	0	0	0	
<b>11</b>	Kada u. 27.	0	0	0	0	
<b>12</b>	Keresztúri u. 7-9.	0	0	0	0	
<b>13</b>	Kőbányai út 38.	0	0	0	0	
<b>14</b>	Újhegy sétány 1-3.	0	0	0	0	
<b>15</b>	Szent László tér 1.	0	0	0	0	
<b>16</b>	Kőrösi Csoma Sándor u. 28-34.	0	0	0	0	
<b>17</b>	Kőbányai Polgármesteri Hivatal	0	0	0	0	
<b>18</b>	<b>GAZDASÁGI SZERVEZETTEL NEM RENDELKEZŐ KÖLTSÉGVETÉSI SZERVEK</b>					
<b>19</b>	Kőbányai Egyesített Bölcsődék	0	0	0	0	
<b>20</b>	Kőbányai Mászóka Óvoda	0	0	0	0	
<b>21</b>	Kőbányai Gépmadár Óvoda	0	0	0	0	
<b>22</b>	Kőbányai Bóbita Óvoda	0	0	0	0	
<b>23</b>	Kőbányai Gesztenye Óvoda	0	0	0	0	
<b>24</b>	Kőbányai Kiskakas Óvoda	0	0	0	0	
<b>25</b>	Kőbányai Csodapók Óvoda	0	0	0	0	
<b>26</b>	Kőbányai Aprók Háza Óvoda	0	0	0	0	
<b>27</b>	Kőbányai Csodafa Óvoda	0	0	0	0	
<b>28</b>	Kőbányai Gyöngyike Óvoda	0	0	0	0	
<b>29</b>	Kőbányai Hárslevelű Óvoda	0	0	0	0	
<b>30</b>	Kőbányai Rece-fice Óvoda	0	0	0	0	
<b>31</b>	Kőbányai Gézengúz Óvoda	0	0	0	0	

32	Kőbányai Zsivaj Óvoda	0	0	0	0	
33	Kőbányai Mocorgó Óvoda	0	0	0	0	
34	Kőbányai Egyesített Óvoda	0	0	0	0	
35	ÓVODÁK ÖSSZESEN	0	0	0	0	
36	Kocsis Sándor Sportközpont	0	0	0	0	
37	Bárka Kőbányai Humánszolgáltató Központ	0	0	0	0	
38	GAZDASÁGI SZERVEZETTEL NEM RENDELKEZŐ KÖLTSÉGVETÉSI SZERVEK	0	0	0	0	
39	MINDÖSSZESEN	0	0	0	0	0%

7. Az Önkormányzat jogi személy, a Kőbányai Polgármesteri Hivatal és a gazdasági szervezettel nem rendelkező költségvetési szervek beruházási kiadásai

	A	B	C	D	E	F
1	Intézmény	2025. 12. 31. teljesítés kötelező feladat	2025. 12. 31. teljesítés önként vállalt feladat	2025. 12. 31. teljesítés államig azgatási feladat	2025. 12. 31. teljesítés	Teljesítés %-a
2	Önkormányzat jogi személy	1 113 849 164	78 266 872	0	1 192 116 036	47%
3	Ebből:					
4	Kápolna tér. 4.	0	0	0	0	
5	Üllői u. 118.	0	0	0	0	
6	Gém u. 5-7.	0	0	0	0	
7	Harmat u. 88.	0	0	0	0	
8	Harmat u. 196.	0	0	0	0	
9	Hungária krt. 5-7.	0	0	0	0	
10	Jászberényi u. 89.	0	0	0	0	
11	Kada u. 27.	0	0	0	0	
12	Keresztúri u. 7-9.	0	0	0	0	
13	Kőbányai út 38.	0	0	0	0	
14	Újhegy sétány 1-3.	0	0	0	0	
15	Szent László tér 1.	0	0	0	0	
16	Kőrösi Csoma Sándor u. 28-34.	0	0	0	0	
17	Kőbányai Polgármesteri Hivatal	70 222 571	0	0	70 222 571	84%
18	GAZDASÁGI SZERVEZETTEL NEM RENDELKEZŐ KÖLTSÉGVETÉSI SZERVEK					
19	Kőbányai Egyesített Bölcsődék	21 522 692	0	0	21 522 692	96%
20	Kőbányai Mászóka Óvoda	1 166 476	0	0	1 166 476	100%

21	Kőbányai Gépmadár Óvoda	1 834 366	0	0	1 834 366	100%
22	Kőbányai Bóbita Óvoda	4 344 016	0	0	4 344 016	100%
23	Kőbányai Gesztenye Óvoda	1 441 235	0	0	1 441 235	100%
24	Kőbányai Kiskakas Óvoda	1 903 648	0	0	1 903 648	100%
25	Kőbányai Csodapók Óvoda	1 330 580	0	0	1 330 580	100%
26	Kőbányai Aprók Háza Óvoda	5 837 194	0	0	5 837 194	100%
27	Kőbányai Csodafa Óvoda	3 614 553	0	0	3 614 553	100%
28	Kőbányai Gyöngyike Óvoda	1 166 136	0	0	1 166 136	100%
29	Kőbányai Hárslevelű Óvoda	1 300 693	0	0	1 300 693	100%
30	Kőbányai Rece-fice Óvoda	1 129 407	0	0	1 129 407	100%
31	Kőbányai Gézengúz Óvoda	5 814 871	0	0	5 814 871	100%
32	Kőbányai Zsivaj Óvoda	1 854 695	0	0	1 854 695	100%
33	Kőbányai Mocorgó Óvoda	147 300	0	0	147 300	100%
34	Kőbányai Egyesített Óvoda	35 260 982	0	0	35 260 982	96%
35	ÓVODÁK ÖSSZESEN	68 146 152	0	0	68 146 152	98%
36	Kocsis Sándor Sportközpont	8 414 258	0	0	8 414 258	97%
37	Bárka Kőbányai Humánszolgáltató Központ	15 473 560	616 114	0	16 089 674	84%
38	GAZDASÁGI SZERVEZETTEL NEM RENDELKEZŐ KÖLTSÉGVETÉSI SZERVEK	113 556 662	616 114	0	114 172 776	95%
39	MINDÖSSZESEN	1 297 628 397	78 882 986	0	1 376 511 383	51%

8. Az Önkormányzat jogi személy, a Kőbányai Polgármesteri Hivatal és a gazdasági szervezettel nem rendelkező költségvetési szervek felújítási kiadásai

	A	B	C	D	E	F
1	Intézmény	2025. 12. 31. teljesíté s	2025. 12. 31. teljesíté s önként s	2025. 12. 31. teljesíté s államig	2025. 12. 31. teljesíté s	Teljesíté s %-a

		kötelező feladat	vállalt feladat	azgatási feladat		
2	Önkormányzat jogi személy	1 430 789 044	78 053 615	0	1 508 842 659	45%
3	Ebből:					
4	Kápolna tér. 4.	0	0	0	0	
5	Üllői u. 118.	0	0	0	0	
6	Gém u. 5-7.	0	0	0	0	
7	Harmat u. 88.	0	0	0	0	
8	Harmat u. 196.	0	0	0	0	
9	Hungária krt. 5-7.	0	0	0	0	
10	Jászberényi u. 89.	0	0	0	0	
11	Kada u. 27.	0	0	0	0	
12	Keresztúri u. 7-9.	0	0	0	0	
13	Kőbányai út 38.	0	0	0	0	
14	Újhegy sétány 1-3.	0	0	0	0	
15	Szent László tér 1.	0	0	0	0	
16	Kőrösi Csoma Sándor u. 28-34.	0	0	0	0	
17	Kőbányai Polgármesteri Hivatal	0	0	0	0	
18	<b>GAZDASÁGI SZERVEZETTEL NEM RENDELKEZŐ KÖLTSÉGVETÉSI SZERVEK</b>					
19	Kőbányai Egyesített Bölcsődék	0	0	0	0	
20	Kőbányai Mászóka Óvoda	0	0	0	0	
21	Kőbányai Gépmadár Óvoda	0	0	0	0	
22	Kőbányai Bóbita Óvoda	0	0	0	0	
23	Kőbányai Gesztenye Óvoda	0	0	0	0	
24	Kőbányai Kiskakas Óvoda	0	0	0	0	
25	Kőbányai Csodapók Óvoda	0	0	0	0	
26	Kőbányai Aprók Háza Óvoda	0	0	0	0	
27	Kőbányai Csodafa Óvoda	0	0	0	0	
28	Kőbányai Gyöngyike Óvoda	0	0	0	0	
29	Kőbányai Hárslevelű Óvoda	0	0	0	0	
30	Kőbányai Rece-fice Óvoda	0	0	0	0	
31	Kőbányai Gézengúz Óvoda	0	0	0	0	
32	Kőbányai Zsivaj Óvoda	0	0	0	0	
33	Kőbányai Mocorgó Óvoda	0	0	0	0	
34	Kőbányai Egyesített Óvoda	0	0	0	0	
35	<b>ÓVODÁK ÖSSZESEN</b>	0	0	0	0	
36	Kocsis Sándor Sportközpont	0	0	0	0	
37	Bárka Kőbányai Humánszolgáltató Központ	0	0	0	0	
38	<b>GAZDASÁGI SZERVEZETTEL NEM RENDELKEZŐ KÖLTSÉGVETÉSI SZERVEK</b>	0	0	0	0	

<b>39</b>	<b>MINDÖSSZESEN</b>	1 430 789 044	78 053 615	0	1 508 842 659	45%
-----------	---------------------	------------------	---------------	---	------------------	-----

9. Az Önkormányzat jogi személy, a Kőbányai Polgármesteri Hivatal és a gazdasági szervezettel nem rendelkező költségvetési szervek egyéb felhalmozási kiadásai

	<b>A</b>	<b>B</b>	<b>C</b>	<b>D</b>	<b>E</b>	<b>F</b>
<b>1</b>	Intézmény	2025. 12. 31. teljesíté s kötelező feladat	2025. 12. 31. teljesíté s önként vállalt feladat	2025. 12. 31. teljesíté s államig azgatási feladat	2025. 12. 31. teljesíté s	Teljesíté s %-a
<b>2</b>	Önkormányzat jogi személy	573 753 606	544 898 282	0	1 118 651 888	62%
<b>3</b>	Ebből:					
<b>4</b>	Kápolna tér. 4.	0	0	0	0	
<b>5</b>	Üllői u. 118.	0	0	0	0	
<b>6</b>	Gém u. 5-7.	0	0	0	0	
<b>7</b>	Harmat u. 88.	0	0	0	0	
<b>8</b>	Harmat u. 196.	0	0	0	0	
<b>9</b>	Hungária krt. 5-7.	0	0	0	0	
<b>10</b>	Jászberényi u. 89.	0	0	0	0	
<b>11</b>	Kada u. 27.	0	0	0	0	
<b>12</b>	Keresztúri u. 7-9.	0	0	0	0	
<b>13</b>	Kőbányai út 38.	0	0	0	0	
<b>14</b>	Újhegy sétány 1-3.	0	0	0	0	
<b>15</b>	Szent László tér 1.	0	0	0	0	
<b>16</b>	Kőrösi Csoma Sándor u. 28-34.	0	0	0	0	
<b>17</b>	Kőbányai Polgármesteri Hivatal	0	1 500 000	0	1 500 000	100%
<b>18</b>	<b>GAZDASÁGI SZERVEZETTEL NEM RENDELKEZŐ KÖLTSÉGVETÉSI SZERVEK</b>					
<b>19</b>	Kőbányai Egyesített Bölcsődék	0	0	0	0	
<b>20</b>	Kőbányai Mászóka Óvoda	0	0	0	0	
<b>21</b>	Kőbányai Gépmadár Óvoda	0	0	0	0	
<b>22</b>	Kőbányai Bóbita Óvoda	0	0	0	0	
<b>23</b>	Kőbányai Gesztenye Óvoda	0	0	0	0	
<b>24</b>	Kőbányai Kiskakas Óvoda	0	0	0	0	
<b>25</b>	Kőbányai Csodapók Óvoda	0	0	0	0	
<b>26</b>	Kőbányai Aprók Háza Óvoda	0	0	0	0	
<b>27</b>	Kőbányai Csodafa Óvoda	0	0	0	0	
<b>28</b>	Kőbányai Gyöngyike Óvoda	0	0	0	0	
<b>29</b>	Kőbányai Hárslevelű Óvoda	0	0	0	0	

30	Kőbányai Rece-fice Óvoda	0	0	0	0	
31	Kőbányai Gézengúz Óvoda	0	0	0	0	
32	Kőbányai Zsivaj Óvoda	0	0	0	0	
33	Kőbányai Mocorgó Óvoda	0	0	0	0	
34	Kőbányai Egyesített Óvoda	0	0	0	0	
35	ÓVODÁK ÖSSZESEN	0	0	0	0	
36	Kocsis Sándor Sportközpont	0	0	0	0	
37	Bárka Kőbányai Humánszolgáltató Központ	0	0	0	0	
38	GAZDASÁGI SZERVEZETTEL NEM RENDELKEZŐ KÖLTSÉGVETÉSI SZERVEK	0	0	0	0	
39	MINDÖSSZESEN	573 753 606	546 398 282	0	1 120 151 888	62%

10. Az Önkormányzat jogi személy, a Kőbányai Polgármesteri Hivatal és a gazdasági szervezettel nem rendelkező költségvetési szervek finanszírozási kiadásai

	A	B	C	D	E	F
1	Intézmény	2025. 12. 31. teljesíté s kötelező feladat	2025. 12. 31. teljesíté s önként s vállalt feladat	2025. 12. 31. teljesíté s államig azgatási feladat	2025. 12. 31. teljesíté s	Teljesíté s %-a
2	Önkormányzat jogi személy	104 770 802 759	0	0	104 770 802 759	707%
3	Ebből:					
4	Kápolna tér. 4.	0	0	0	0	
5	Üllői u. 118.	0	0	0	0	
6	Gém u. 5-7.	0	0	0	0	
7	Harmat u. 88.	0	0	0	0	
8	Harmat u. 196.	0	0	0	0	
9	Hungária krt. 5-7.	0	0	0	0	
10	Jászberényi u. 89.	0	0	0	0	
11	Kada u. 27.	0	0	0	0	
12	Keresztúri u. 7-9.	0	0	0	0	
13	Kőbányai út 38.	0	0	0	0	
14	Újhegy sétány 1-3.	0	0	0	0	
15	Szent László tér 1.	0	0	0	0	
16	Kőrösi Csoma Sándor u. 28-34.	0	0	0	0	
17	Kőbányai Polgármesteri Hivatal	0	0	0	0	
18	GAZDASÁGI SZERVEZETTEL NEM RENDELKEZŐ KÖLTSÉGVETÉSI SZERVEK					
19	Kőbányai Egyesített Bölcsődék	0	0	0	0	
20	Kőbányai Mászóka Óvoda	0	0	0	0	

21	Kőbányai Gépmadár Óvoda	0	0	0	0	
22	Kőbányai Bóbita Óvoda	0	0	0	0	
23	Kőbányai Gesztenye Óvoda	0	0	0	0	
24	Kőbányai Kiskakas Óvoda	0	0	0	0	
25	Kőbányai Csodapók Óvoda	0	0	0	0	
26	Kőbányai Aprók Háza Óvoda	0	0	0	0	
27	Kőbányai Csodafa Óvoda	0	0	0	0	
28	Kőbányai Gyöngyike Óvoda	0	0	0	0	
29	Kőbányai Hárslevelű Óvoda	0	0	0	0	
30	Kőbányai Rece-fice Óvoda	0	0	0	0	
31	Kőbányai Gézengúz Óvoda	0	0	0	0	
32	Kőbányai Zsivaj Óvoda	0	0	0	0	
33	Kőbányai Mocorgó Óvoda	0	0	0	0	
34	Kőbányai Egyesített Óvoda	0	0	0	0	
35	ÓVODÁK ÖSSZESEN	0	0	0	0	
36	Kocsis Sándor Sportközpont	0	0	0	0	
37	Bárka Kőbányai Humánszolgáltató Központ	0	0	0	0	
38	GAZDASÁGI SZERVEZETTEL NEM RENDELKEZŐ KÖLTSÉGVETÉSI SZERVEK	0	0	0	0	
39	MINDÖSSZESEN	104 770 802 759	0	0	104 770 802 759	707%

11. Az Önkormányzat jogi személy, a Kőbányai Polgármesteri Hivatal és a gazdasági szervezettel nem rendelkező költségvetési szervek kiadásai összesen

	A	B	C	D	E	F
1	Intézmény	2025. 12. 31. teljesíté s kötelező feladat	2025. 12. 31. teljesíté s önként s vállalt feladat	2025. 12. 31. teljesíté s államig azgatási feladat	2025. 12. 31. teljesíté s	Teljesíté s %-a
2	Önkormányzat jogi személy	121 810 879 656	2 071 670 369	2 400 000	123 884 950 025	71%
3	Ebből:					
4	Kápolna tér. 4.	121 004 556	0	0	121 004 556	81%
5	Üllői u. 118.	91 049 107	0	0	91 049 107	86%
6	Gém u. 5-7.	47 480 363	0	0	47 480 363	73%
7	Harmat u. 88.	118 538 942	0	0	118 538 942	85%

8	Harmat u. 196.	118 295 671	0	0	118 295 671	85%
9	Hungária krt. 5-7.	59 402 008	0	0	59 402 008	84%
10	Jászberényi u. 89.	58 391 183	0	0	58 391 183	85%
11	Kada u. 27.	112 733 556	0	0	112 733 556	84%
12	Keresztúri u. 7-9.	78 484 830	0	0	78 484 830	82%
13	Kőbányai út 38.	108 628 565	0	0	108 628 565	88%
14	Újhegy sétány 1-3.	83 418 298	0	0	83 418 298	75%
15	Szent László tér 1.	153 268 413	0	0	153 268 413	83%
16	Kőrösi Csoma Sándor u. 28-34.	56 091 027	0	0	56 091 027	89%
17	Kőbányai Polgármesteri Hivatal	3 970 179 211	53 601 800	2 676 216	4 026 457 227	86%
18	GAZDASÁGI SZERVEZETTEL NEM RENDELKEZŐ KÖLTSÉGVETÉSI SZERVEK					
19	Kőbányai Egyesített Bölcsődék	2 582 449 556	6 652 516	0	2 589 102 072	97%
20	Kőbányai Mászóka Óvoda	162 999 597	126 092	0	163 125 689	100%
21	Kőbányai Gépmadár Óvoda	184 336 977	56 416	0	184 393 393	100%
22	Kőbányai Bóbita Óvoda	197 956 814	0	0	197 956 814	100%
23	Kőbányai Gesztenye Óvoda	175 441 232	36 000	0	175 477 232	100%
24	Kőbányai Kiskakas Óvoda	204 554 142	0	0	204 554 142	100%
25	Kőbányai Csodapók Óvoda	151 356 959	0	0	151 356 959	100%
26	Kőbányai Aprók Háza Óvoda	306 774 794	14 602	0	306 789 396	100%
27	Kőbányai Csodafa Óvoda	205 731 607	23 894	0	205 755 501	100%
28	Kőbányai Gyöngyike Óvoda	102 581 107	0	0	102 581 107	100%
29	Kőbányai Hárslevelű Óvoda	134 014 239	33 246	0	134 047 485	100%
30	Kőbányai Rece-fice Óvoda	121 674 450	66 520	0	121 740 970	100%

<b>31</b>	Kőbányai Gézungúz Óvoda	317 031 129	0	0	317 031 129	100%
<b>32</b>	Kőbányai Zsivaj Óvoda	126 925 537	0	0	126 925 537	100%
<b>33</b>	Kőbányai Mocorgó Óvoda	215 006 117	0	0	215 006 117	100%
<b>34</b>	Kőbányai Egyesített Óvoda	1 533 804 490	5 257 490	0	1 539 061 980	88%
<b>35</b>	ÓVODÁK ÖSSZESEN	4 140 189 191	5 614 260	0	4 145 803 451	95%
<b>36</b>	Kocsis Sándor Sportközpont	590 384 229	25 583 586	0	615 967 815	88%
<b>37</b>	Bárka Kőbányai Humánszolgáltató Központ	2 113 194 353	161 825 612	0	2 275 019 965	90%
<b>38</b>	GAZDASÁGI SZERVEZETTEL NEM RENDELKEZŐ KÖLTSÉGVETÉSI SZERVEK	9 426 217 329	199 675 974	0	9 625 893 303	94%
<b>39</b>	MINDÖSSZESEN	135 207 276 196	2 324 948 143	5 076 216	137 537 300 555	76%

**Az Önkormányzat jogi személy, a Kőbányai Polgármesteri Hivatal és a gazdasági szervezettel nem rendelkező költségvetési szervek engedélyezett létszáma, költségvetési (önkormányzati) támogatása**

	<b>A</b>	<b>B</b>	<b>C</b>	<b>D</b>	<b>E</b>	<b>F</b>	<b>G</b>
<b>1</b>	Intézmény	2025. 12. 31. engedélyezett létszám				2025. 12. 31. teljesítés és	Teljesít és %-a
<b>2</b>		kötelező feladat	önként feladat	államigazgatási feladat	összesen		
<b>3</b>	Önkormányzat jogi személy	5,0	15,0	0,0	20,0	0	0%
<b>4</b>	Ebből:						
<b>5</b>	Kápolna tér. 4.	0,0	0,0	0,0	0,0	0	
<b>6</b>	Üllői u. 118.	0,0	0,0	0,0	0,0	0	
<b>7</b>	Gém u. 5-7.	0,0	0,0	0,0	0,0	0	
<b>8</b>	Harmat u. 88.	0,0	0,0	0,0	0,0	0	
<b>9</b>	Harmat u. 196.	0,0	0,0	0,0	0,0	0	
<b>10</b>	Hungária krt. 5-7.	0,0	0,0	0,0	0,0	0	
<b>11</b>	Jászberényi u. 89.	0,0	0,0	0,0	0,0	0	
<b>12</b>	Kada u. 27.	0,0	0,0	0,0	0,0	0	
<b>13</b>	Keresztúri u. 7-9.	0,0	0,0	0,0	0,0	0	
<b>14</b>	Kőbányai út 38.	0,0	0,0	0,0	0,0	0	
<b>15</b>	Újhegy sétány 1-3.	0,0	0,0	0,0	0,0	0	
<b>16</b>	Szent László tér 1.	0,0	0,0	0,0	0,0	0	
<b>17</b>	Kőrösi Csoma Sándor u. 28-34.	0,0	0,0	0,0	0,0	0	
<b>18</b>	Kőbányai Polgármesteri Hivatal	320,0	0,0	0,0	320,0	3 991 820 692	86%
<b>19</b>	<b>GAZDASÁGI SZERVEZETTEL NEM RENDELKEZŐ KÖLTSÉGVETÉSI SZERVEK</b>						
<b>20</b>	Kőbányai Egyesített Bölcsődék	252,0	0,0	0,0	252,0	2 327 923 609	97%
<b>21</b>	Kőbányai Mászóka Óvoda	0,0	0,0	0,0	0,0	161 467 585	100%
<b>22</b>	Kőbányai Gépmadár Óvoda	0,0	0,0	0,0	0,0	179 154 500	100%

23	Kőbányai Bóbita Óvoda	0,0	0,0	0,0	0,0	193 395 097	100%
24	Kőbányai Gesztenye Óvoda	0,0	0,0	0,0	0,0	171 749 713	100%
25	Kőbányai Kiskakas Óvoda	0,0	0,0	0,0	0,0	197 402 587	100%
26	Kőbányai Csodapók Óvoda	0,0	0,0	0,0	0,0	143 737 899	100%
27	Kőbányai Aprók Háza Óvoda	0,0	0,0	0,0	0,0	296 539 860	100%
28	Kőbányai Csodafa Óóvoda	0,0	0,0	0,0	0,0	199 820 178	100%
29	Kőbányai Gyöngyike Óvoda	0,0	0,0	0,0	0,0	101 237 694	100%
30	Kőbányai Hárslevelű Óvoda	0,0	0,0	0,0	0,0	130 718 265	100%
31	Kőbányai Rece-fice Óvoda	0,0	0,0	0,0	0,0	118 554 082	100%
32	Kőbányai Gézengúz Óvoda	0,0	0,0	0,0	0,0	304 099 776	100%
33	Kőbányai Zsivaj Óvoda	0,0	0,0	0,0	0,0	122 478 377	100%
34	Kőbányai Mocorgó Óvoda	0,0	0,0	0,0	0,0	205 653 772	100%
35	Kőbányai Egyesített Óvoda	356,5	0,0	0,0	356,5	1 473 671 234	88%
36	ÓVODÁK ÖSSZESEN	356,5	0,0	0,0	356,5	3 999 680 619	98%
37	Kocsis Sándor Sportközpont	39,0	0,0	0,0	39,0	389 279 448	84%

<b>38</b>	Bárka Kőbányai Humánszolgáltató Központ	187,8	0,0	0,0	190,8	1 313 172 526	88%
<b>39</b>	GAZDASÁGI SZERVEZETTEL NEM RENDELKEZŐ KÖLTSÉGVETÉSI SZERVEK	835,3	0,0	0,0	838,3	8 030 056 202	93%
<b>40</b>	MINDÖSSZESEN	1 160,3	15,0	0,0	1 178,3	12 021 876 894	91%

**Az ellátottak pénzbeli juttatásai**

	<b>A</b>	<b>B</b>	<b>C</b>	<b>D</b>	<b>E</b>
<b>1</b>	Megnevezése	2025. 12. 31. teljesítés		2025. 12. 31. teljesítés	Teljesítés %-a
<b>2</b>		kötelező feladat	önként vállalt feladat	összesen	
<b>3</b>	K4 Ellátottak pénzbeli juttatásai				
<b>4</b>	K47 Intézményi ellátottak pénzbeli juttatásai				
<b>5</b>	Bárka Kőbányai Humánszolgáltató Központ (zsebpénz)	208 780	0	208 780	46%
<b>6</b>	K48 Egyéb nem intézményi ellátások				
<b>7</b>	Települési támogatás (rendkívüli gyermekvédelmi támogatás)	16 640 790	0	16 640 790	55%
<b>8</b>	Települési támogatás (erdei iskolák, táborok támogatása)	1 890 000	0	1 890 000	63%
<b>9</b>	Települési támogatás (gyógyszerkiadások viselésének támogatása)	50 769 290	0	50 769 290	68%
<b>10</b>	Települési támogatás (térítési, ellátási díjak megtérítése)	812 240	0	812 240	85%
<b>11</b>	Települési támogatás (lakhatáshoz kapcsolódó kiadások támogatása)	82 837 474	0	82 837 474	95%
<b>12</b>	Települési támogatás (lakhatáshoz kapcsolódó hátralék csökkentésére)	2 981 579	0	2 981 579	66%
<b>13</b>	Települési támogatás (pénzbeli átmeneti segély)	77 342 000	0	77 342 000	65%
<b>14</b>	Települési támogatás (pénzbeli temetési segély)	8 745 000	0	8 745 000	58%
<b>15</b>	Települési támogatás (elemi kár megtérítése)	400 000	0	400 000	40%
<b>16</b>	Köztemetés	16 145 138	0	16 145 138	81%
<b>17</b>	Ápolási támogatás	0	8 700 000	8 700 000	76%
<b>18</b>	Egészségügyi támogatás	0	9 478 593	9 478 593	73%
<b>19</b>	Tanévkezdési utalvány	0	47 000 000	47 000 000	99%
<b>20</b>	„Kőbánya karácsonya” utalvány	0	12 830 000	12 830 000	80%
<b>21</b>	K4 Ellátottak pénzbeli juttatásai összesen	258 772 291	78 008 593	336 780 884	76%

**Egyéb működési célú kiadások**

	<b>A</b>	<b>B</b>	<b>C</b>	<b>D</b>	<b>E</b>	<b>F</b>
<b>1</b>	Megnevezés	2025. 12. 31. teljesítés kötelező feladat	2025. 12. 31. teljesítés önként vállalt feladat	2025. 12. 31. teljesítés államig azgatási feladat	2025. 12. 31. teljesítés összesen	Teljesítés %-a
<b>2</b>	K502 Elvonások és befizetések					
<b>3</b>	Szolidaritási hozzájárulás	3 634 163 563	0	0	3 634 163 563	100%
<b>4</b>	2024. évi maradvány elvonás (kötségvetési szervek)	90 986 949	0	0	90 986 949	100%
<b>5</b>	Visszafizetési kötelezettség a Magyar Államkincstár felé	27 485 767	0	0	27 485 767	100%
<b>6</b>	K502 Elvonások és befizetések összesen	3 752 636 279	0	0	3 752 636 279	100%
<b>7</b>	K506 Egyéb működési célú támogatások államháztartáson belülre					
<b>8</b>	Budapesti Rendőr-főkapitányság	0	47 777 116	0	47 777 116	94%
<b>9</b>	Nemzeti Kulturális Támogatáskezelő (Bursa Hungarica)	0	2 500 000	0	2 500 000	100%
<b>10</b>	Rákosmenti Mezei Őrszolgálat	0	46 287 976	0	46 287 976	100%
<b>11</b>	Köztemetés	8 987 334	0	0	8 987 334	100%
<b>12</b>	Fővárosi Katasztrófavédelmi Igazgatóság	0	400 000	0	400 000	100%
<b>13</b>	Fővárosi Szabó Ervin Könyvtár	0	940 000	0	940 000	100%
<b>14</b>	Budapest Főváros Önkormányzata (helyi iparüzési adó beszedésének költsége)	22 956 549	0	0	22 956 549	100%
<b>15</b>	Kelet-Pesti Tankerületi Központ	0	14 101 552	0	14 101 552	100%
<b>16</b>	Kőbányai Bolgár Önkormányzat	0	400 000	0	400 000	100%
<b>17</b>	Kőbányai Görög Önkormányzat	0	1 100 000	0	1 100 000	92%
<b>18</b>	Kőbányai Horvát Önkormányzat	0	400 000	0	400 000	100%
<b>19</b>	Kőbányai Lengyel Önkormányzat	0	400 000	0	400 000	100%
<b>20</b>	Kőbányai Német Önkormányzat	0	200 000	0	200 000	100%
<b>21</b>	Kőbányai Örmény Önkormányzat	0	400 000	0	400 000	100%

22	Kőbányai Roma Önkormányzat	0	600 000	0	600 000	100%
23	Kőbányai Román Önkormányzat	0	250 000	0	250 000	100%
24	Kőbányai Ruszin Önkormányzat	0	250 000	0	250 000	100%
25	Kőbányai Szerb Önkormányzat	0	550 000	0	550 000	100%
26	Kőbányai Ukrán Önkormányzat	0	400 000	0	400 000	100%
27	Kőbányai óvodák záró pénzeszközének átadása	24 712 462	0	0	24 712 462	100%
28	Budapest Főváros VIII. kerület Józsefvárosi Önkormányzat	0	0	0	0	
29	K506 Működési célú támogatások államháztartáson belülre összesen	56 656 345	116 956 644	0	173 612 989	98%
30	K512 Egyéb működési célú támogatások államháztartáson kívülre					
31	Vállalkozásoknak					
32	Kőbányai Vagyonkezelő Zrt.	4 061 092 783	0	0	4 061 092 783	100%
33	ImprovisArt Nonprofit Kft. (Cziffra György Fesztivál)	0	1 000 000	0	1 000 000	100%
34	Pilisi Parkerdő Zrt.	0	3 810 000	0	3 810 000	100%
35	Alapítványoknak					
36	A Kőbányai Ifjúság Zenei Neveléséért Alapítvány	0	4 000 000	0	4 000 000	100%
37	Kőbánya Közbiztonságáért Közalapítvány	0	3 200 000	0	3 200 000	16%
38	Kőbánya Tűzvédelméért Közalapítvány	0	4 000 000	0	4 000 000	100%
39	Peter Cerny Alapítvány	0	500 000	0	500 000	100%
40	László Király Egyházi Kórusalapítvány	0	5 765 800	0	5 765 800	100%
41	Tébláb Táncművészeti Alapítvány	0	6 000 000	0	6 000 000	100%
42	Kőbányai Szent László Egyházközség Alapítvány	0	500 000	0	500 000	100%
43	Emberbarát Alapítvány	0	300 000	0	300 000	100%
44	Cselekedjünk Alapítvány	0	80 000	0	80 000	100%
45	Havasi Gyopár Szociális, Egészségügyi, Kulturális, Segítő Alapítvány	0	600 000	0	600 000	75%
46	Szent László király Alapítvány a Szellemi és Erkölcsi Megújulásért	0	200 000	0	200 000	100%
47	Az Értelmi Fogyatékosok Fejlődését Szolgáló Magyar Down Alapítvány	0	640 000	0	640 000	100%
48	Érbetegek Rehabilitációja Alapítvány	0	2 830 418	0	2 830 418	100%

49	Fülöp Márton Alapítvány	0	1 000 000	0	1 000 000	100%
50	Spartacus Vízimánók Óvodai Alapítvány	0	40 000	0	40 000	100%
51	Zöld Dió Alapítvány	0	400 000	0	400 000	100%
52	Szervátiusz Jenő Általános Iskola Alapítvány	0	400 000	0	400 000	100%
53	Társadalmi szervezeteknek					
54	Magyar Vöröskereszt	6 578 523	100 000	0	6 678 523	100%
55	Kőbánya Sport Club	0	98 000 000	0	98 000 000	100%
56	Kőbányai Diákok Sportegyesülete	0	17 000 000	0	17 000 000	100%
57	Kőbányai Ifjúsági Sport Egyesület	0	18 000 000	0	18 000 000	100%
58	Törekvés Sportegyesület	0	32 000 000	0	32 000 000	100%
59	Bem József Bajtársi Egyesület	0	1 292 000	0	1 292 000	100%
60	Kőbányai Polgárőr Egyesület	0	4 871 210	0	4 871 210	100%
61	Muzsikáló Kőbánya Egyesület	0	6 300 000	0	6 300 000	100%
62	Kőbányai Torna Club Sportegyesület	0	24 750 000	0	24 750 000	100%
63	Kőbányai Sportegyesületek és Sportszervezetek Szövetsége	0	7 300 000	0	7 300 000	100%
64	CIKK Egyesület	8 453 600	180 000	0	8 633 600	100%
65	Kőbányáért Egyesület	0	21 232 000	0	21 232 000	100%
66	Merkapt Maraton Team Sportegyesület	0	23 000 000	0	23 000 000	100%
67	Dél-Pesti ILCO Egyesület	0	400 000	0	400 000	100%
68	Kőbányai Bringás Egyesület	0	1 000 000	0	1 000 000	100%
69	White Sharks Hockey Club	0	5 800 000	0	5 800 000	100%
70	Életrevaló Karitatív Egyesület	0	4 300 000	0	4 300 000	100%
71	Országos Szociális Intézményfenntartó Központ	0	6 000 000	0	6 000 000	100%
72	Budapest Önkéntes Mentőszervezet Egyesület	0	2 000 000	0	2 000 000	100%
73	Társasházak egyedi támogatása	0	5 095 000	0	5 095 000	100%

74	Rákóczi Szövetség	0	200 000	0	200 000	100%
75	Hársfa Egyesület	0	200 000	0	200 000	100%
76	Magyar Vöröskereszt	0	150 000	0	150 000	100%
77	Nagycsaládosok Kőbányai Szent László Egyesülete	0	900 000	0	900 000	100%
78	Barcza Gedeon Sport Club	0	690 000	0	690 000	100%
79	Big-Bem Táncsport Egyesület	0	300 000	0	300 000	100%
80	Fortuna Senior Szabadidő Sportegyesület	0	260 000	0	260 000	100%
81	Grácia Fair Sport Egyesület	0	390 000	0	390 000	100%
82	Marcipán Tánc és Fitnessz Közhasznú Sportegyesület	0	700 000	0	700 000	100%
83	SASOK Sportegyesület	0	760 000	0	760 000	100%
84	Budapesti Honismereti Társaság	0	150 000	0	150 000	100%
85	Gyakorló és Gépmadár utcai Idősek Kulturális, Szabadidő és Sport Egyesülete	0	400 000	0	400 000	100%
86	Horvát Hagyományörző Egyesület	0	160 000	0	160 000	100%
87	Kőbányai Írók, Költők Egyesülete	0	300 000	0	300 000	100%
88	Kőbányai Képző- és Iparművészek Egyesülete	0	1 935 000	0	1 935 000	100%
89	Lokomotív Turista Egyesület	0	70 000	0	70 000	100%
90	Magyarországi Lengyel Katolikusok Szent Adalbert Egyesülete	0	200 000	0	200 000	100%
91	Mozgássérültek Budapesti Egyesülete	0	300 000	0	300 000	100%
92	56-os Szövetség	0	200 000	0	200 000	100%
93	Szociális Védegylet	0	421 000	0	421 000	100%
94	Sibrik Kertszépítő Egyesület	0	160 000	0	160 000	100%
95	Sportliget Sportegyesület	0	300 000	0	300 000	100%
96	Magyar Kémikusok Egyesülete	0	300 000	0	300 000	100%
97	Igaz Ösvény Wu Shu Kultúra Fejlesztési Központ Sportegyesület	0	200 000	0	200 000	100%
98	Budapesti Kereskedelmi és Iparkamara	0	30 000 000	0	30 000 000	100%
99	Arts Harmony Szabad Művészeti Társaság	0	250 000	0	250 000	100%
100	Bem Diáksport Egyesület	0	114 000	0	114 000	100%
101	Harmat Diáksport Egyesület	0	111 000	0	111 000	100%
102	Túri Diáksport Egyesület	0	253 500	0	253 500	100%
103	Szent László Diáksport Egyesület	0	300 000	0	300 000	100%
104	Újhegy-Sibrik Diáksport Egyesület	0	272 500	0	272 500	100%
105	Magyar Technikai és Tömegsportklubok Országos Szabadidősport Szövetsége	0	300 000	0	300 000	100%
106	Montensi Diáksport Egyesület	0	130 000	0	130 000	100%

107	Pesti Művész Színház Színházi Egyesület	0	7 600 000	0	7 600 000	100%
108	Hegedűs Karate Sportegyesület	0	300 000	0	300 000	100%
109	Hűvösvölgyi Sakkiskola Sport Club	0	100 000	0	100 000	100%
110	Anima Musicae Kamarazenekar Egyesület	0	10 000 000	0	10 000 000	100%
111	Nonprofit gazdasági társaságoknak					
112	KÖKERT Kőbányai Non-profit Közhasznú Kft.	2 147 486 000	29 302 000	0	2 176 788 000	100%
113	Kőbányai Szivárvány Nonprofit Kft.	146 117 384	160 331 604	0	306 448 988	100%
114	Kőrösi Nonprofit Kft.	717 888 904	10 312 283	0	728 201 187	100%
115	Magyar Élőzene Művészeti Nonprofit Kft.	40 000 000	20 000 000	0	60 000 000	100%
116	Egyházaknak					
117	Budapest-Kőbánya Szent László Plébánia	0	11 000 000	0	11 000 000	100%
118	Utcafront Menedék Hajléktalan Személyek és Szenvedélybetegek Integrált Intézménye	0	2 464 330	0	2 464 330	100%
119	Budapest Kőbányai Szent György Plébánia	0	450 000	0	450 000	100%
120	Budapest Kőbányai Református Egyházközség	0	870 000	0	870 000	100%
121	Magyar Pünkösdi Egyház Mindenki Temploma Gyülekezete	0	300 000	0	300 000	100%
122	Hit Gyülekezete Szeretetszolgálata	0	300 000	0	300 000	100%
123	Háztartásoknak					
124	Magánszemélyek támogatása	0	2 840 000	0	2 840 000	100%
125	K512 Egyéb működési célú támogatások államháztartáson kívülre összesen	7 127 617 194	611 433 645	0	7 739 050 839	100%
126	Mindösszesen	10 936 909 818	728 390 289	0	11 665 300 107	65%

**Egyéb felhalmozási kiadások**

	<b>A</b>	<b>B</b>	<b>C</b>	<b>D</b>	<b>E</b>
<b>1</b>	Megnevezés	2025. 12. 31. teljesíté s kötelező feladat	2025. 12. 31. teljesíté s önként vállalt feladat	2025. 12. 31. teljesíté s összese n	Teljesíté s %-a
<b>2</b>	K84 Egyéb felhalmozási célú támogatás államháztartáson belülrre				
<b>3</b>	Szolgálati lakások elszámolási kötelezettsége	409 140	0	409 140	27%
<b>4</b>	Fővárosi Szabó Ervin Könyvtár	0	1 060 000	1 060 000	100%
<b>5</b>	Kelet-Pesti Tankerületi Központ	0	2 676 000	2 676 000	25%
<b>6</b>	„Görpark építése a Budapest X. kerület, Sportligetben” feladat támogatásának visszafizetése	0	60 000 000	60 000 000	100%
<b>7</b>	Közép-magyarországi Agrárszakképzési Centrum	0	300 000	300 000	100%
<b>8</b>	Budapest Főváros XVIII. Kerület Pestszentlőrinc-Pestszentimre Önkormányzata	0	2 900 000	2 900 000	100%
<b>9</b>	Budapest Főváros Önkormányzata	0	0	0	
<b>10</b>	K84 Egyéb felhalmozási célú támogatás államháztartáson belülrre összesen	409 140	66 936 000	67 345 140	74%
<b>11</b>	K86 Felhalmozási célú visszatérítendő támogatások, kökcsönök nyújtása ÁH-n kívülre				
<b>12</b>	Dolgozók részére lakásépítéshez és vásárláshoz nyújtott támogatás (Kőbányai Önkormányzat)	0	0	0	
<b>13</b>	Dolgozók részére lakásépítéshez és vásárláshoz nyújtott támogatás (Kőbányai Polgármesteri Hivatal)	0	1 500 000	1 500 000	100%
<b>14</b>	K86 Felhalmozási célú visszatérítendő támogatások, kökcsönök nyújtása ÁH-n kívülre összesen	0	1 500 000	1 500 000	21%
<b>15</b>	K89 Egyéb felhalmozási célú támogatások államháztartáson kívülre				
<b>16</b>	Háztartásoknak				
<b>17</b>	Védett építészeti értékek megőrzésének támogatásáról szóló pályázat	0	11 153 497	11 153 497	19%
<b>18</b>	Magánszemélyek támogatása	0	765 000	765 000	100%
<b>19</b>	Alapítványoknak				
<b>20</b>	Tébláb Táncművészeti Alapítvány	0	4 000 000	4 000 000	100%
<b>21</b>	Sors Bona Alapítvány	0	300 000	300 000	100%

22	Összefogva az Iskoláért Alapítvány	0	300 000	300 000	100%
23	Nevesincs Alapítvány	0	300 000	300 000	100%
24	Együtt a Fekete István Általános Iskoláért Alapítvány	0	300 000	300 000	100%
25	Arany-Bánya Alapítvány	0	300 000	300 000	100%
26	Harmat 88 Alapítvány	0	300 000	300 000	50%
27	Hi-Tech Alapítvány	0	300 000	300 000	100%
28	Gém-Kapocs Alapítvány	0	0	0	
29	Alapítvány a Kőbányai Széchenyi Iskoláért	0	300 000	300 000	100%
30	Társadalmi szervezeteknek				
31	Társasházi felhalmozási célú pályázat	0	412 537 227	412 537 227	42%
32	Társasházak egyedi támogatása	0	10 704 697	10 704 697	69%
33	Magyar Labdarúgó Szövetség	0	1 595 252	1 595 252	64%
34	Bem Diáksport Egyesület	0	300 000	300 000	100%
35	Túri Diáksport Egyesület	0	300 000	300 000	100%
36	Szent László Diáksport Egyesület	0	300 000	300 000	100%
37	Montensi Diáksport Egyesület	0	300 000	300 000	100%
38	Kőbányai Képző- és Iparművészek Egyesülete	0	200 000	200 000	100%
39	KiViSzi Színházi Műhely	0	100 000	100 000	100%
40	Bem József Bajtársi Egyesület	0	200 000	200 000	100%
41	Nonprofit gazdasági társaságoknak				
42	Kőrösi Nonprofit Kft.	517 644 466	0	517 644 466	100%
43	Vállalkozásoknak				
44	Vállalkozások energetikai támogatása	0	24 411 809	24 411 809	48%
45	Pilisi Parkerdő Zrt.	55 700 000	0	55 700 000	100%
46	Egyházaknak				
47	Budapest Külső-Üllői Református Misszió Egyházközség	0	5 000 000	5 000 000	100%
48	Budapest Kőbányai Református Egyházközség	0	1 500 000	1 500 000	100%
49	Budapest-Kőbányai Szent László Plébánia	0	2 194 800	2 194 800	100%
50	K89 Egyéb felhalmozási célú támogatások államháztartáson kívülre összesen	573 344 466	477 962 282	1 051 306 748	62%
51	Mindösszesen	573 753 606	546 398 282	1 120 151 888	62%

**Beruházások**

	<b>A</b>	<b>B</b>	<b>C</b>	<b>D</b>	<b>E</b>	<b>F</b>
<b>1</b>	Feladat megnevezése	2025. 12. 31. teljesít és kötelező feladat	2025. 12. 31. teljesít és önként vállalt feladat	2025. 12. 31. teljesít és állami gazdasági feladat	2025. 12. 31. teljesít és összesen	Teljesít és %-a
<b>2</b>	Kőbányai Önkormányzat					
<b>3</b>	K61. Immateriális javak beszerzése, létesítése (áfa nélkül)					
<b>4</b>	Vagyoni értékű jogok beszerzése, létesítése					
<b>5</b>	Informatikai és Iratkezelési Osztály (Microsoft szerverlicenszek, Windows licenszek)	877 800	0	0	877 800	28%
<b>6</b>	Kőbányai Közterület-felügyelet (testkamerák beszerzéséhez kapcsolódó licencek)	3 153 150	0	0	3 153 150	100%
<b>7</b>	Vagyoni értékű jogok beszerzése, létesítése összesen	4 030 950	0	0	4 030 950	65%
<b>8</b>	K62. Ingatlanok beszerzése, létesítése (áfa nélkül)					
<b>9</b>	Épület beszerzése, létesítése					
<b>10</b>	Főépítészeti Osztály (ingatlanvásárlás)	0	0	0	0	
<b>11</b>	Gazdasági és Pénzügyi Főosztály (ingatlanvásárlás)	0	4 200 000	0	4 200 000	7%
<b>12</b>	Gazdasági és Pénzügyi Főosztály (hálózatfejlesztési hozzájárulás)	686 400	0	0	686 400	100%
<b>13</b>	Városüzemeltetési Osztály (Gergely u. 112. napelemes rendszer telepítése)	0	0	0	0	
<b>14</b>	Épület beszerzése, létesítése összesen	686 400	4 200 000	0	4 886 400	3%
<b>15</b>	Egyéb építmény beszerzése, létesítése					
<b>16</b>	Jegyzői Főosztály (Országos Görpark Program 2024)	0	7 550 000	0	7 550 000	100%
<b>17</b>	Városüzemeltetési Osztály (forgalomtechnikai munkák)	0	0	0	0	
<b>18</b>	Városüzemeltetési Osztály (kerékpáros infrastruktúra fejlesztése)	0	12 529 300	0	12 529 300	62%
<b>19</b>	Városüzemeltetési Osztály (királydombi emlékmű)	0	0	0	0	
<b>20</b>	Városüzemeltetési Osztály (beruházásokhoz kapcsolódó tervezési feladatok)	5 000 000	0	0	5 000 000	27%

21	Városüzemeltetési Osztály (Halom utca 37/b. kerítésépítés)	0	0	0	0	
22	Városüzemeltetési Osztály (Gergely utca 112/A-B. vízvezetés kiépítése)	2 499 842	0	0	2 499 842	100%
23	Városüzemeltetési Osztály (Polgármesteri Hivatalon végzett beruházási munkák)	2 065 000	0	0	2 065 000	34%
24	Városüzemeltetési Osztály (utcabútorok)	0	0	0	0	
25	Városüzemeltetési Osztály (Kőbányai Vadon park fejlesztése)	0	0	0	0	
26	Városüzemeltetési Osztály (pingpongasztal beszerzése közterületre)	0	0	0	0	
27	Városüzemeltetési Osztály (Nagyiccei kiserdő szabadidős parkká alakítása-tervezés)	4 612 000	0	0	4 612 000	90%
28	Egyéb építmény beszerzése, létesítése összesen	14 176 842	20 079 300	0	34 256 142	39%
29	K63. Informatikai eszközök beszerzése, létesítése (áfa nélkül)					
30	Informatikai gép, berendezés, felszerelés beszerzése, létesítése					
31	Informatikai és Iratkezelési Osztály (informatikai, kommunikációs eszközök beszerzése, cseréje)	11 116 120	0	0	11 116 120	97%
32	Informatikai gép, berendezés, felszerelés beszerzése, létesítése összesen	11 116 120	0	0	11 116 120	97%
33	K64. Egyéb tárgyi eszközök beszerzése, létesítése (áfa nélkül)					
34	Egyéb gép, berendezés és felszerelés beszerzése, létesítése					
35	Kőbányai Közterület-felügyelet (térfelügyeleti rendszer bővítése)	3 169 030	0	0	3 169 030	16%
36	Kőbányai Közterület-felügyelet (testkamera és adóvevő)	3 337 300	0	0	3 337 300	89%
37	Kőbányai Közterület-felügyelet (trafibox eszközök telepítése)	0	0	0	0	
38	Kőbányai Közterület-felügyelet (kerékbilincs)	863 272	0	0	863 272	100%
39	Létesítményüzemeltetési Osztály (bútorbeszerzés, elektronikai gépek)	5 649 180	0	0	5 649 180	72%
40	Létesítményüzemeltetési Osztály (BRFK X. kerületi RK részére ingóságok beszerzése)	0	6 724 680	0	6 724 680	95%
41	Egyéb gép, berendezés és felszerelés beszerzése, létesítése összesen	13 018 782	6 724 680	0	19 743 462	36%
42	Járművek beszerzése, létesítése					
43	Létesítményüzemeltetési Osztály (gépjárműbeszerzés Közterület-felügyelet részére)	9 604 902	0	0	9 604 902	100%

44	Létesítményüzemeltetési Osztály (gépjárműbeszerzés BRFK X. kerületi RK részére)	0	8 266 378	0	8 266 378	93%
45	Járművek beszerzése, létesítése	9 604 902	8 266 378	0	17 871 280	97%
46	Kulturális javak beszerzése, létesítése					
47	Humánszolgáltatási Főosztály (bronzszobrok)	0	0	0	0	
48	Köznevelési és Civilkapcsolati Osztály (festmények vásárlása)	0	4 090 000	0	4 090 000	100%
49	Kulturális javak beszerzése, létesítése összesen	0	4 090 000	0	4 090 000	20%
50	Kőbányai Vagyonkezelő Zrt.					
51	K62. Ingatlanok beszerzése, létesítése (áfa nélkül)					
52	Épület beszerzése, létesítése					
53	Felhalmozási feladatok tervezése	10 400 000	0	0	10 400 000	13%
54	KŐKERT Kft. Serpenyő utcai telephelye kialakításának III. üteme	108 667 781	0	0	108 667 781	100%
55	Gyermekfogászati rendelő kialakítása (közszolgáltatáson kívül)	12 420 000	0	0	12 420 000	4%
56	Sibrik Miklós út 76-78. klimatizálása	15 743 835	0	0	15 743 835	100%
57	Intézmények korlátozott hűtésének kialakítása	208 767 872	0	0	208 767 872	97%
58	Halom utcai bölcsőde építése (közszolgáltatáson kívül)	0	0	0	0	
59	Épület beszerzése, létesítése összesen	355 999 488	0	0	355 999 488	49%
60	Egyéb építmény beszerzése, létesítése					
61	Közvilágítás kiépítése	20 000 000	0	0	20 000 000	91%
62	Forgalomtechnikai kivitelezési feladatok	14 506 635	0	0	14 506 635	37%
63	Királydombi vízelvezetés kiépítése	0	0	0	0	
64	Beruházásokhoz kapcsolódó faültetések és pótlások	16 685 000	0	0	16 685 000	52%
65	Óhegy parki játszó- és pihenőterület fejlesztése	4 148 554	0	0	4 148 554	100%
66	Sportliget – járdák építése	0	0	0	0	
67	Sportliget – nagy kutya futtató	38 242 720	0	0	38 242 720	100%
68	Sportliget – kiszolgálóépület előtti központi tér	67 735 575	0	0	67 735 575	100%

69	Bányató utcai parkoló	0	0	0	0	
70	Kőbányai Fecskefészek Bölcsőde és Gépmadár Óvoda kerítésépítése	61 994 421	0	0	61 994 421	100%
71	Egészséges Utcák Program (közszolgáltatáson kívül)	0	0	0	0	
72	Útépités	0	0	0	0	
73	Parkolók építése	85 641 541	0	0	85 641 541	99%
74	Vasláb utca vízelvezetési munkái	50 506 740	0	0	50 506 740	84%
75	Sibrik Miklós út vízelvezetési munkái	12 598 500	0	0	12 598 500	98%
76	Intézményekben végzett beruházások	7 385 755	0	0	7 385 755	43%
77	Halom utca 33. közművek kiváltása, telekhatárolás	61 771 718	0	0	61 771 718	98%
78	Agyagfejtő utcai kerékpártároló építése és környezetrendezés	6 422 000	0	0	6 422 000	28%
79	Intézményekhez zsilipes kapuk kiépítése	6 377 000	0	0	6 377 000	81%
80	Sportliget - gördeszkapálya építése	0	0	0	0	
81	Közösségi kert kialakítása	0	0	0	0	
82	Nagyiccei kiserdő szabadidős parkká alakítása (közszolgáltatáson kívül)	0	0	0	0	
83	Sétáló utca kialakítása (Zágrábi utcának Gém utca és Száva utca közötti szakasza)	0	0	0	0	
84	Akadálymentes járdaszegély kialakítása a Kőbányai út területén	0	0	0	0	
85	Gyalogátkelőhely a Gém utca - Zágrábi utca között	0	0	0	0	
86	Forgalomlassítók kihelyezése az Árkádhoz vezető sétányon	0	0	0	0	
87	Napelemes lámpa telepítése a Gyakorló utca 4/H szám alatti játszótérre	0	0	0	0	
88	Gyakorló utcai lakótelep és az Erdősi utca zöldterületeinek szabadidős célú fejlesztése	0	0	0	0	
89	Előd köz és Harmat utca között elhelyezkedő zöldterület fejlesztése	0	0	0	0	
90	Gyalogátkelőhely létesítése Óhegy utca és Kada utca kereszteződésnél	0	0	0	0	
91	Közutak korrekciós munkái - beruházás	415 032	0	0	415 032	100%
92	Egyéb építmény beszerzése, létesítése összesen	454 431 191	0	0	454 431 191	55%
93	K64. Egyéb tárgyi eszközök beszerzése, létesítése (áfa nélkül)					

94	Egyéb gép, berendezés és felszerelés beszerzése, létesítése					
95	Karácsonyi díszvilágítás fejlesztése	0	20 048 675	0	20 048 675	67%
96	Felújított lakások berendezése	1 068 992	0	0	1 068 992	14%
97	Intézményi eszközök cseréje	13 162 718	0	0	13 162 718	100%
98	Ügyfélszolgálati iroda felújítása (Román utca 2.) - eszközbeszerzés	687 900	0	0	687 900	100%
99	Intézményekben végzett beruházások (eszközök)	22 136 211	0	0	22 136 211	100%
100	Újhegyi sétány 5-7. (Aprók Háza Óvoda) részleges felújítása-eszközök	984 584	0	0	984 584	100%
101	Gyermek- és Ifjúsági Fogászat kialakítása (eszközök)	0	0	0	0	
102	Intézmények korlátozott hűtésének kialakítása (eszközök)	11 030 339	0	0	11 030 339	100%
103	Egyéb gép, berendezés és felszerelés beszerzése, létesítése összesen	49 070 744	20 048 675	0	69 119 419	75%
104	Kőbányai Vagyonkezelő Zrt. összesen	859 501 423	20 048 675	0	879 550 098	54%
105	Kőkert Kft					
106	K62. Ingatlanok beszerzése, létesítése (áfa nélkül)					
107	Egyéb építmény beszerzése, létesítése					
108	Szövöszék utca és Lenfonó utca közötti területen pingpongasztal telepítése	397 630	0	0	397 630	100%
109	Tavas és Gőzmozdony utcai kutyafuttató fejlesztése	551 182	0	0	551 182	100%
110	Tavas utcai játszótér körbekerítése, napvitorla telepítése	2 121 394	0	0	2 121 394	100%
111	Oltó utca 2-4. szám alatti társasház mögött vadászkerítés létesítése	496 062	0	0	496 062	100%
112	Lenfonó u. 6. szám előtti játszótéren mezítlábas tanösvény létesítése	537 500	0	0	537 500	100%
113	Harmat utca 158-160. szám előtt emelt ágyás kialakítása	0	0	0	0	
114	Harmat utca 158. szám előtti játszótéren ivókút kialakítása	0	0	0	0	
115	Oltó utca 6. szám alatti társasház mögött vadászkerítés létesítése	0	0	0	0	
116	Egyéb építmény beszerzése, létesítése összesen	4 103 768	0	0	4 103 768	78%
117	K64. Egyéb tárgyi eszközök beszerzése, létesítése (áfa nélkül)					

118	Egyéb gép, berendezés és felszerelés beszerzése, létesítése					
119	Mély-tóba szivattyú beszerzése	0	0	0	0	
120	Egyéb gép, berendezés és felszerelés beszerzése, létesítése összesen	0	0	0	0	
121	Kőkert Kft összesen	4 103 768	0	0	4 103 768	73%
122	Kőbányai Önkormányzat beruházási feladatai általános forgalmi adó nélkül	916 239 187	63 409 033	0	979 648 220	48%
123	K67. Kőbányai Önkormányzat beruházási feladatainak általános forgalmi adója	197 609 977	14 857 839	0	212 467 816	44%
124	KŐBÁNYAI ÖNKORMÁNYZAT ÖSSZESEN	1 113 849 164	78 266 872	0	1 192 116 036	47%
125	Kőbányai Polgármesteri Hivatal					
126	K61. Immateriális javak beszerzése, létesítése (áfa nélkül)					
127	Vagyoni értékű jogok beszerzése, létesítése					
128	Informatikai és Iratkezelési Osztály (munkaállomások Windows licenszei)	1 412 200	0	0	1 412 200	34%
129	Vagyoni értékű jogok beszerzése, létesítése összesen	1 412 200	0	0	1 412 200	34%
130	K63. Informatikai eszközök beszerzése, létesítése (áfa nélkül)					
131	Informatikai gép, berendezés, felszerelés beszerzése, létesítése					
132	Informatikai és Iratkezelési Osztály (munkaállomások, notebookok, informatikai eszközök)	19 234 562	0	0	19 234 562	73%
133	Informatikai gép, berendezés, felszerelés beszerzése, létesítése összesen	19 234 562	0	0	19 234 562	73%
134	K64. Egyéb tárgyi eszközök beszerzése, létesítése (áfa nélkül)					
135	Egyéb gép, berendezés és felszerelés beszerzése, létesítése					
136	Létesítményüzemeltetési Osztály (bútorbeszerzés, gépek)	18 345 109	0	0	18 345 109	99%
137	Informatikai és Iratkezelési Osztály (egyéb gépek)	25 900	0	0	25 900	100%
138	Egyéb gép, berendezés és felszerelés beszerzése, létesítése összesen	18 371 009	0	0	18 371 009	99%
139	Járművek beszerzése, létesítése					
140	Létesítményüzemeltetési Osztály (gépjárműbeszerzés)	16 332 992	0	0	16 332 992	100%

141	Járművek beszerzése, létesítése összesen	16 332 992	0	0	16 332 992	100%
142	Kőbányai Polgármesteri Hivatal beruházási feladatai általános forgalmi adó nélkül	55 350 763	0	0	55 350 763	84%
143	K67. Kőbányai Polgármesteri Hivatal beruházási feladatainak általános forgalmi adója	14 871 808	0	0	14 871 808	84%
144	KŐBÁNYAI POLGÁRMESTERI HIVATAL ÖSSZESEN	70 222 571	0	0	70 222 571	84%
145	Gazdasági szervezettel nem rendelkező költségvetési szervek					
146	K61. Immateriális javak beszerzése, létesítése (áfa nélkül)					
147	Vagyoni értékű jogok beszerzése, létesítése					
148	Bárka Kőbányai Humánszolgáltató Központ	153 071	0	0	153 071	100%
149	Vagyoni értékű jogok beszerzése, létesítése összesen	153 071	0	0	153 071	100%
150	K63. Informatikai eszközök beszerzése, létesítése (áfa nélkül)					
151	Informatikai gép, berendezés, felszerelés beszerzése, létesítése					
152	Kocsis Sándor Sportközpont	2 014 000	0	0	2 014 000	99%
153	Kőbányai Egyesített Bölcsődék	4 953 247	0	0	4 953 247	100%
154	Óvodák	20 785 754	0	0	20 785 754	99%
155	Bárka Kőbányai Humánszolgáltató Központ	4 481 561	0	0	4 481 561	90%
156	Informatikai gép, berendezés, felszerelés beszerzése, létesítése összesen	32 234 562	0	0	32 234 562	98%
157	K64. Egyéb tárgyi eszközök beszerzése, létesítése (áfa nélkül)					
158	Egyéb gép, berendezés és felszerelés beszerzése, létesítése					
159	Kocsis Sándor Sportközpont	4 642 319	0	0	4 642 319	96%
160	Kőbányai Egyesített Bölcsődék	12 598 174	0	0	12 598 174	98%
161	Óvodák	35 519 752	0	0	35 519 752	98%
162	Bárka Kőbányai Humánszolgáltató Központ	7 612 352	485 129	0	8 097 481	80%
163	Egyéb gép, berendezés és felszerelés beszerzése, létesítése összesen	60 372 597	485 129	0	60 857 726	95%

<b>164</b>	Gazdasági szervezettel nem rendelkező költségvetési szervek beruházási feladatai általános forgalmi adó nélkül	92 760 230	485 129	0	93 245 359	96%
<b>165</b>	K67. Gazdasági szervezettel nem rendelkező költségvetési szervek beruházási feladatainak általános forgalmi adója	20 796 432	130 985	0	20 927 417	93%
<b>166</b>	GAZDASÁGI SZERVEZETTEL NEM RENDELKEZŐ KÖLTSÉGVETÉSI SZERVEK ÖSSZESEN	113 556 662	616 114	0	114 172 776	95%
<b>167</b>	BERUHÁZÁSOK MINDÖSSZESEN	1 297 628 397	78 882 986	0	1 376 511 383	51%

### Felújítások

	<b>A</b>	<b>B</b>	<b>C</b>	<b>D</b>	<b>E</b>
<b>1</b>	Feladat megnevezése	2025. 12. 31. teljesítés kötelező feladat	2025. 12. 31. teljesítés önként vállalt feladat	2025. 12. 31. teljesítés összesen	Teljesítés %-a
<b>2</b>	Kőbányai Önkormányzat				
<b>3</b>	K71. Ingatlanok felújítása (áfa nélkül)				
<b>4</b>	Épületek felújítása				
<b>5</b>	Városüzemeltetési Osztály (Polgármesteri Hivatal felújítása)	0	0	0	
<b>6</b>	Városüzemeltetési Osztály (Gergely u. 112., tetőfelújítás)	0	0	0	
<b>7</b>	Sgraffitto felújítása	0	0	0	
<b>8</b>	Épületek felújítása összesen	0	0	0	
<b>9</b>	K73. Tárgyi eszközök felújítása (áfa nélkül)				
<b>10</b>	Egyéb tárgyi eszközök felújítása				
<b>11</b>	Kőbányai Közterület-felügyelet (térfelügyeleti rendszer korszerűsítése)	31 694 125	0	31 694 125	65%
<b>12</b>	Egyéb tárgyi eszközök felújítása összesen	31 694 125	0	31 694 125	65%
<b>13</b>	Kőbányai Vagyonkezelő Zrt.				
<b>14</b>	K71. Ingatlanok felújítása (áfa nélkül)				
<b>15</b>	Épületek felújítása				
<b>16</b>	S1 felújítása	98 875 767	0	98 875 767	34%
<b>17</b>	Lakásfelújítás	21 838 035	0	21 838 035	20%
<b>18</b>	Intézményi eszközök cseréje	0	0	0	
<b>19</b>	Felújítási feladatok tervezése	101 950 000	0	101 950 000	63%
<b>20</b>	Épületek részleges felújítása	186 890 097	0	186 890 097	59%
<b>21</b>	Nyílászárócserék különszolgáltatást fizetőknek	0	0	0	
<b>22</b>	Méltányossági nyílászárócseré	0	46 608 832	46 608 832	97%
<b>23</b>	Méltányossági berendezéstárgy-csere	0	4 006 112	4 006 112	43%
<b>24</b>	Sibrik Miklós út 76-78. részleges felújítása	2 080 079	0	2 080 079	69%

25	Ügyfélszolgálati iroda felújítása (Román utca 2.)	132 805 515	0	132 805 515	100%
26	Parkolóellenőrök pihenőinek felújítása	0	0	0	
27	Intézményekben végzett felújítások	7 936 330	0	7 936 330	19%
28	Intézmények elektromos hálózatának felújítása	36 179 208	0	36 179 208	99%
29	Lakások elektromos hálózatának felújítása	0	0	0	
30	Újhegyi sétány 5-7. (Aprók Háza Óvoda) részleges felújítása	39 447 440	0	39 447 440	100%
31	Kolozsvári utca 29-31. pincefödém megerősítése	0	0	0	
32	Budapest Airport zajvédelmi program keretében nyílászárók cseréje	0	12 929 584	12 929 584	55%
33	Kőbányai Napsugár Bölcsőde ideiglenes elhelyezése kapcsán ingatlanfelújítás	0	0	0	
34	Kroó György Zeneiskola felújítása	3 400 000	0	3 400 000	7%
35	Kőér utca 54/a. fsz. 4. lakás akadálymentesítése (közszolgáltatáson kívül)	0	0	0	
36	Épületek felújítása összesen	631 402 471	63 544 528	694 946 999	46%
37	Egyéb építmények felújítása				
38	Közutak melletti járdák felújítása	70 828 642	0	70 828 642	47%
39	Balesetveszélyes lépcsők felújítása	30 885 795	0	30 885 795	98%
40	Parki járdák felújítása	32 316 986	0	32 316 986	42%
41	Újhegyi lakótelepen támfalfelújítások	47 144 668	0	47 144 668	95%
42	Útfelújítás	241 973 616	0	241 973 616	89%
43	Kőrösi sétány felújítása I. ütem	7 349 600	0	7 349 600	2%
44	Közutak korrekciós munkái	21 891 291	0	21 891 291	100%
45	Kőrösi sétányon kopjafa környezetének felújítása	0	0	0	
46	Juhar utca felújítása	49 424 350	0	49 424 350	91%
47	Ihász parkban található játszótér felújítása, közösségi terek kialakítása	0	0	0	
48	Román utcai játszótér korszerűsítése, kerítésének cseréje	0	0	0	
49	Európa park korszerűsítése	0	0	0	
50	Harmat utca 172-188. mögötti park rehabilitációja, közösségi tér kialakítása	0	0	0	

<b>51</b>	Sportliget - meglévő járdák felújítása	38 952 269	0	38 952 269	100%
<b>52</b>	Egyéb építmények felújítása összesen	540 767 217	0	540 767 217	48%
<b>53</b>	Kőbányai Vagyonkezelő Zrt. összesen	1 172 169 688	63 544 528	1 235 714 216	47%
<b>54</b>	Kőbányai Önkormányzat felújítási feladatai általános forgalmi adó nélkül	1 203 863 813	63 544 528	1 267 408 341	46%
<b>55</b>	K74. Kőbányai Önkormányzat felújítási feladatainak általános forgalmi adója	226 925 231	14 509 087	241 434 318	38%
<b>56</b>	<b>KŐBÁNYAI ÖNKORMÁNYZAT ÖSSZESEN</b>	1 430 789 044	78 053 615	1 508 842 659	45%
<b>57</b>	<b>FELÚJÍTÁSOK MINDÖSSZESEN</b>	1 430 789 044	78 053 615	1 508 842 659	45%

**A Kőbányai Önkormányzat európai uniós támogatással megvalósuló programjai**

	<b>A</b>	<b>B</b>	<b>C</b>	<b>D</b>	<b>E</b>	<b>F</b>	<b>G</b>	<b>H</b>	<b>I</b>
<b>1</b>	Pályázat címe	2025.12.31. pályázati kiadás teljesítés							2025.12.31. pályázati bevétel teljesítés
<b>2</b>		Személyi juttatás	Munkaadókat terhelő járulékok és szociális hozzájárulási adó	Dologi kiadások	Egyéb működési célú támogatások	Beruházás	Felújítás	Összesen	Összesen
<b>3</b>	Kőbányai Önkormányzat								
<b>4</b>	Horizont Európa keretprogram – TIPS4PED	0	0	672 264	0	0	0	672 264	672 264
<b>5</b>	Összesen	0	0	672 264	0	0	0	672 264	672 264

**A Kőbányai Önkormányzat közvetett támogatásai**

	<b>A</b>	<b>B</b>	<b>C</b>	<b>D</b>	<b>E</b>	<b>F</b>	<b>G</b>
<b>1</b>		Adókövetelések				Egyéb elengedés és kedvezmény	Összesen
<b>2</b>		Építmény-, és telekadó	Gépjárműadó	Késedelmi pótlék	Bírság		
<b>3</b>	Képviselő-testület által szabályozott mentesség						
<b>4</b>	a.) gazdálkodó szervezetek	29 000 000	0	0	0	0	29 000 000
<b>5</b>	b.) magánszemélyek	289 000 000	0	0	0	0	289 000 000
<b>6</b>	Összesen	318 000 000	0	0	0	0	318 000 000
<b>7</b>	Törvényi mentesség						
<b>8</b>	a.) gazdálkodó szervezetek	554 000 000	0	0	0		554 000 000
<b>9</b>	b.) magánszemélyek	10 000 000	0	0	0	0	10 000 000
<b>10</b>	Összesen	564 000 000	0	0	0	0	564 000 000
<b>11</b>	Adóelengedés, méltányosság						
<b>12</b>	a.) gazdálkodó szervezetek	0	0	0	0	0	0
<b>13</b>	b.) magánszemélyek	3 000 000	0	0	0	0	3 000 000
<b>14</b>	Összesen	3 000 000	0	0	0	0	3 000 000
<b>15</b>	Pótlék elengedés (nem bontható)						0
<b>16</b>	Helyi adók összesen	885 000 000	0	0	0	0	885 000 000
<b>17</b>	Ellátottak térítési díjának elengedése	0	0	0	0	0	0
<b>18</b>	Kártérítések elengedése	0	0	0	0	0	0
<b>19</b>	Lakossági kölcsönök elengedése	0	0	0	0	0	0
<b>20</b>	Helyiségek, eszközök hasznosításából nyújtott kedvezmény	0	0	0	0	0	0

<b>21</b>	Egyéb kedvezmények	0	0	0	0	0	0
<b>22</b>	Mindösszesen	885 000 000	0	0	0	0	885 000 000

**A Kőbányai Önkormányzat 2025. évi vagyonkimutatása**

1. Vagyonomérleg (2025. december 31.) a könyvviteli mérlegben értékkel szereplő eszközökről

A	B	C	D	E	F	G	H	I	
1	Törzsvagyon				Törzsvagyonon kívüli egyéb vagyon		Összesen		
2	Forgalomképtelen		Korlátozottan forgalomképes						
3	Bruttó érték	Nettó érték	Bruttó érték	Nettó érték	Bruttó érték	Nettó érték	Bruttó érték	Nettó érték	
4	I. Immateriális javak	0	0	0	0	297 035 426	7 342 157	297 035 426	7 342 157
5	1. Ingatlanok és kapcsolódó vagyoni értékű jogok	80 491 554 697	63 389 569 939	35 637 021 236	31 980 883 220	12 463 814 430	8 473 240 702	128 592 390 363	103 843 693 861
6	2. Gépek, berendezések, felszerelések, járművek	0	0	0	0	2 869 973 718	617 027 958	2 869 973 718	617 027 958
7	3. Tenyészállatok	0	0	0	0	0	0	0	0
8	4. Beruházások, felújítások	0	0	0	0	514 736 552	514 736 552	514 736 552	514 736 552
9	5. Tárgyi eszközök értékhelyesbítése	0	0	0	0	0	0	0	0
10	II. Tárgyi eszközök	80 491 554 697	63 389 569 939	35 637 021 236	31 980 883 220	15 848 524 700	9 605 005 212	131 977 100 633	104 975 458 371
11	1. Tartós részesedések	0	0	0	0	1 257 350 000	1 257 350 000	1 257 350 000	1 257 350 000
12	2. Tartós hitelviszonyt megtestesítő értékpapírok	0	0	0	0	0	0	0	0
13	3. Befektetett pénzügyi eszközök értékhelyesbítése	0	0	0	0	0	0	0	0
14	III. Befektetett pénzügyi eszközök	0	0	0	0	1 257 350 000	1 257 350 000	1 257 350 000	1 257 350 000
15	IV. Koncesszióba, vagyonkezelésbe adott eszközök	0	0	0	0	0	0	0	0
16	A) Nemzeti vagyonba tartozó befektetett eszközök	80 491 554 697	63 389 569 939	35 637 021 236	31 980 883 220	17 402 910 126	10 869 697 369	133 531 486 059	106 240 150 528
17	I. Készletek	0	0	0	0	4 684 244	4 684 244	4 684 244	4 684 244
18	II. Értékpapírok	0	0	0	0	10 000 000 000	10 000 000 000	10 000 000 000	10 000 000 000

1 9	B) Nemzeti vagyonba tartozó forgóeszközök	0	0	0	0	10 004 684 244	10 004 684 244	10 004 684 244	10 004 684 244
2 0	I. Lékötött bankbetétek	0	0	0	0	0	0	0	0
2 1	II. Pénztárak, csekkek, betétkönyvek	0	0	0	0	10 308 319	10 308 319	10 308 319	10 308 319
2 2	III. Forintszámlák	0	0	0	0	4 896 128 143	4 896 128 143	4 896 128 143	4 896 128 143
2 3	IV. Devizaszámlák	0	0	0	0	0	0	0	0
2 4	C) Pénzeszközök	0	0	0	0	4 906 436 462	4 906 436 462	4 906 436 462	4 906 436 462

2. Vagyonkimutatás (2025. december 31.) a „0”-ra leírt és a 01-02. számlacsoportban szereplő eszközökről

	A	B	C	D	E	F	G	H	I
1	Megnevezés	Törzsvagyon				Törzsvagyon		Összesen	
2		Forgalomkép telen		Korl.forg.képes		on kívüli egyéb vagyon			
3		Bruttó érték	Nettó érték	Bruttó érték	Nettó érték	Bruttó érték	Nettó érték	Bruttó érték	Nettó érték
4	„0”-ra leírt, de használatban lévő nagyértékű immat. javak	0	0	0	0	206 137 270	0	206 137 270	0
5	„0”-ra leírt, de használatban lévő kisértékű immat. javak	0	0	0	0	67 794 278	0	67 794 278	0
6	„0”-ra leírt, használaton kívüli immat. javak	0	0	0	0	0	0	0	0
7	I. Immateriális javak	0	0	0	0	273 931 548	0	273 931 548	0
8	„0”-ra leírt, de használatban lévő ingatlanok és k.v.é. jogok	6 905 374	0	2 596 000	0	66 740 042	0	76 241 416	0
9	„0”-ra leírt, használaton kívüli ingatlanok és k.v.é. jogok	0	0	0	0	0	0	0	0
10	1. Ingatlanok és a kapcsolódó vagyoni értékű jogok	6 905 374	0	2 596 000	0	66 740 042	0	76 241 416	0
11	„0”-ra leírt, de használatban lévő nagyértékű gépek, ber., felszerelések, járművek	0	0	0	0	966 983 208	0	966 983 208	0
12	„0”-ra leírt, de használatban lévő kisértékű gépek, ber., felszerelések, járművek	0	0	0	0	727 426 426	0	727 426 426	0

13	„0”-ra leírt, használaton kívüli gépek, ber., felsz. járművek	0	0	0	0	0	0	0	0
14	2. Gépek, berendezések és felszerelések, járművek	0	0	0	0	1 694 409 634	0	1 694 409 634	0
15	„0”-ra leírt, de használatban lévő tenyészállatok	0	0	0	0	0	0	0	0
16	„0”-ra leírt, használaton kívüli tenyészállatok	0	0	0	0	0	0	0	0
17	3. Tenyészállatok	0	0	0	0	0	0	0	0
18	II. Tárgyi eszközök	6 905 374	0	2 596 000	0	1 761 149 676	0	1 770 651 050	0
19	„0” leírt eszközök összesen	6 905 374	0	2 596 000	0	2 035 081 224	0	2 044 582 598	0
20	01. számlacsoport	0	0	7 206 022 268	0	672 376 560	0	7 878 398 828	0
21	02. számlacsoport	0	0	0	0	0	0	0	0

3. Vagyonkimutatás (2025. december 31.) az érték nélkül nyilvántartott eszközökről, függő követelésekről és kötelezettségekről, biztos (jövőbeni) követelésekről

	A	B
1	Megnevezés	Mennyiség (db)
2	Szakmai nyilvántartásokban szereplő képzőművészeti alkotások	
3	Régészeti leletek	
4	Kép- és hangarchívumok	
5	Gyűjtemények	1
6	Kulturális javak	
7	Függő követelések	
8	Függő kötelezettségek	3
9	Biztos (jövőbeni) követelések	

**A Kőbányai Önkormányzat befektetett pénzügyi eszközeinek állományváltozása**

	<b>A</b>	<b>B</b>	<b>C</b>	<b>D</b>	<b>E</b>	<b>F</b>	<b>G</b>	<b>H</b>	<b>I</b>
<b>1</b>	Megnevezés	2025. január 1-ei nyitó állomány			Változás +/-		2025. december 31-ei záró állomány		
<b>2</b>		Bekerülési érték	Értékesítés	Könyvszerinti érték	Bekerülési érték	Értékesítés	Bekerülési érték	Értékesítés	Könyvszerinti érték
<b>3</b>	Kőbányai Vagyonkezelő Zrt.	1 160 000 000	0	1 160 000 000	0	0	1 160 000 000	0	1 160 000 000
<b>4</b>	Dofer Zrt.	19 150 000	0	19 150 000	0	0	19 150 000	0	19 150 000
<b>5</b>	Kőbányai Szivárvány Nonprofit Kft.	10 000 000	0	10 000 000	0	0	10 000 000	0	10 000 000
<b>6</b>	KŐKERT Kőbányai Non-profit Közhasznú Kft.	64 000 000	0	64 000 000	0	0	64 000 000	0	64 000 000
<b>7</b>	Kőrösi Nonprofit Kft.	4 000 000	0	4 000 000	0	0	4 000 000	0	4 000 000
<b>8</b>	Budapesti Önkormányzatok Szövetsége	200 000	0	200 000	0	0	200 000	0	200 000
<b>9</b>	Befektetett pénzügyi eszközök összesen	1 257 350 000	0	1 257 350 000	0	0	1 257 350 000	0	1 257 350 000

**A Kőbányai Önkormányzat 2025. évi költségvetési maradványának felhasználása**

	A	B	C	D	E	F	G	H	I	J	K	L
1	Megnevezés	2025. évi köls- égtet- ési mara- dván- y	Maradvány-igénybevétel működési célra					Maradvány-igénybevétel felhalmozási célra			Mara- dván- y- igén- ybe- vétel össze- sen	
2			Sze- mély- i juttat- ások	Mun- kaad- ókat terhe- lő járul- ékok és szoc. hozz. adó	Dolo- gi kiadá- sok	Ellát- ottak pénz- beli juttat- ásai	Egyé- b műk- ödési célú kiadá- sok	Tarta- léko- k	Beru- házá- sok	Felúj- ítások		Egyé- b felha- lmoz- ási célú kiadá- sok
3	Önkormányzat jogi személy	3 536 988 147										
4	2026. évi költségvetésben tervezve	0	0	0	0	0	0	0	1 196 590 613	0	0	1 196 590 613
5	Városüzemeltetési Osztály - Alkér utcai liget fejlesztése	0	0	0	0	0	0	0	55 170 960	0	0	55 170 960
6	Városüzemeltetési Osztály - Alkér utcai liget fejlesztéséhez interaktív tábla tervezése	0	0	0	4 550 410	0	0	0	0	0	0	4 550 410
7	Városüzemeltetési Osztály - Játzóterek koncepciótervezése	0	0	0	7 000 000	0	0	0	0	0	0	7 000 000
8	Informatikai és Iratkezelési Osztály - Kőbánya honlap fejlesztése	0	0	0	4 572 000	0	0	0	0	0	0	4 572 000
9	Informatikai és Iratkezelési Osztály - Kőbánya mobilapp kiegészítő fedezete	0	0	0	0	0	0	0	1 236 218	0	0	1 236 218
10	Informatikai és Iratkezelési Osztály - Informatikai, kommunikációs eszközök beszerzése, cseréje	0	0	0	0	0	0	0	7 620 000	0	0	7 620 000

<b>11</b>	Informatikai és Iratkezelési Osztály - Belépőkártyával kapcsolatos szolgáltatások	0	0	0	381 000	0	0	0	0	0	0	381 000
<b>1</b>	Létesítményüzemeltetési Osztály - Gépjármű beszerzése		0	0	0	0	0	0	15 000 000	0	0	15 000 000
<b>1</b>	Kőbányai Vagyonkezelő Zrt. -	0	0	0	0	0	0	0	0	90 000 000	0	90 000 000
<b>3</b>	Önkormányzati ingatlan burkolt felületeinek felújítása											
<b>1</b>	Kőbányai Vagyonkezelő Zrt. -	0	0	0	0	0	0	0	6 000 000	0	0	6 000 000
<b>4</b>	Alkér utcai kiserdő körüli kerítés											
<b>1</b>	Kőbányai Vagyonkezelő Zrt. -	0	0	0	0	0	0	0	82 000 000	0	0	82 000 000
<b>5</b>	Felhalmozási feladatok tervezése											
<b>1</b>	Kőbányai Vagyonkezelő Zrt. -	0	0	0	0	0	0	0	0	370 000 000	0	370 000 000
<b>6</b>	Gépmadár utcai park felújítása											
<b>1</b>	Kőbányai Vagyonkezelő Zrt. -	0	0	0	0	0	0	0	0	45 000 000	0	45 000 000
<b>7</b>	Kőbányai Apraja Falva Bölcsőde udvari csatornahálózatának részleges felújítása											
<b>1</b>	Kőbányai Vagyonkezelő Zrt. -	0	0	0	0	0	0	0	0	10 000 000	0	10 000 000
<b>8</b>	Lakásfelújítások											
<b>1</b>	Kőbányai Vagyonkezelő Zrt. -	0	0	0	0	0	0	0	100 000 000	0	0	100 000 000
<b>9</b>	S1 beruházások (ingatlanok)											
<b>2</b>	Kőbányai Vagyonkezelő Zrt. -	0	0	0	0	0	0	0	20 000 000	0	0	20 000 000
<b>0</b>	S1 beruházások – gép, berendezés											
<b>2</b>	Kőbányai Vagyonkezelő Zrt. -	0	0	0	0	0	0	0	0	115 000 000	0	115 000 000
<b>1</b>	S1 felújítás											
<b>2</b>	Kőbányai Vagyonkezelő Zrt. -	0	0	0	0	0	0	0	0	27 400 000	0	27 400 000
<b>2</b>	Sportpályák világításának korszerűsítése											
<b>2</b>	Kőbányai Vagyonkezelő Zrt. -	0	0	0	0	0	0	0	0	75 000 000	0	75 000 000
<b>3</b>	Újhegyi lakótelepen támfalfelújítások											
<b>2</b>	Kőbányai Vagyonkezelő Zrt. -	0	0	0	0	0	0	0	0	10 000 000	0	10 000 000
<b>4</b>	Világítás korszerűsítése											
<b>2</b>	Kőbányai Vagyonkezelő Zrt. -	0	0	0	0	0	0	0	0	30 000 000	0	30 000 000
<b>5</b>	Épületek részleges felújítása											

2 6	Kőbányai Vagyonkezelő Zrt. - Gyöngyike utca 4., vizesblokk felújítása	0	0	0	0	0	0	0	0	12 048 234	0	12 048 234
2 7	Kőbányai Vagyonkezelő Zrt. - 2026. évi kompenzáció növelése	0	0	0	0	0	83 000 000	0	0	0	0	83 000 000
2 8	Kőrösi Nonprofit Kft. - Főelosztó cseréje beépített áramszolgáltatói mérőhellyel együtt	0	0	0	0	0	0	0	0	0	41 910 000	41 910 000
2 9	Kőrösi Nonprofit Kft. - Távfelügyelet	0	0	0	0	0	1 460 500	0	0	0	0	1 460 500
3 0	Előre nem tervezett feladatok tartaléka	0	0	0	0	0	0	4 122 535	0	0	0	4 122 535
3 1	Előre nem tervezett bérjellegű kifizetések tartaléka	0	0	0	0	0	0	86 736 528	0	0	0	86 736 528
3 2	Bevételekiesés tartaléka	0	0	0	0	0	0	1 035 189 149	0	0	0	1 035 189 149
3 3	Összesen	3 536 988 147	0	0	16 503 410	0	84 460 500	1 126 048 212	1 483 617 791	784 448 234	41 910 000	3 536 988 147
3 4	Kőbányai Polgármesteri Hivatal	8 100 744										
3 5	Maradványelvonás	0	0	0	0	0	8 100 744	0	0	0	0	8 100 744
3 6	Összesen	8 100 744	0	0	0	0	8 100 744	0	0	0	0	8 100 744
3 7	GAZDASÁGI SZERVEZETTEL NEM RENDELKEZŐ KÖLTSÉGVETÉSI SZERVEK											
3 8	Kőbányai Egyesített Bölcsődék	7 453 378										
3 9	Maradványelvonás	0	0	0	0	0	7 453 378	0	0	0	0	7 453 378
4 0	Összesen	7 453 378	0	0	0	0	7 453 378	0	0	0	0	7 453 378

4 1	Kőbányai Egyesített Óvoda	8 633 794										
4 2	Maradványelvonás	0	0	0	0	0	8 633 794	0	0	0	0	8 633 794
4 3	Összesen	8 633 794	0	0	0	0	8 633 794	0	0	0	0	8 633 794
4 4	Kocsis Sándor Sportközpont	4 978 740										
4 5	Maradványelvonás	0	0	0	0	0	4 978 740	0	0	0	0	4 978 740
4 6	Összesen	4 978 740	0	0	0	0	4 978 740	0	0	0	0	4 978 740
4 7	Bárka Kőbányai Humánszolgáltató Központ	61 276 975										
4 8	Maradványelvonás	0	0	0	0	0	61 276 975	0	0	0	0	61 276 975
4 9	Összesen	61 276 975	0	0	0	0	61 276 975	0	0	0	0	61 276 975
5 0	GAZDASÁGI SZERVEZETTEL NEM RENDELKEZŐ KÖLTSÉGVETÉSI SZERVEK	82 342 887	0	0	0	0	82 342 887	0	0	0	0	82 342 887
5 1	MINDÖSSZESEN	3 627 431 778	0	0	16 503 410	0	174 904 131	1 126 048 212	1 483 617 791	784 448 234	41 910 000	3 627 431 778

## Általános indokolás

Budapest Főváros X. kerület Kőbányai Önkormányzat Képviselő-testülete az Alaptörvény 32. cikk (1) bekezdés f) pontja és az államháztartásról szóló 2011. évi CXCV. törvény (a továbbiakban: Áht.) 91. § (1) bekezdése alapján alkotja meg a 2025. évi költségvetési beszámolójáról, zárszámadásáról és pénzmaradványáról szóló önkormányzati rendeletét.

A rendelet tervezete az Áht. 91. § (2) bekezdése, az államháztartásról szóló törvény végrehajtásáról szóló 368/2011. (X. 31.) Korm. rendelet, valamint az államháztartás számviteléről szóló 4/2013. (I. 11.) Korm. rendelet előírásainak megfelelően került összeállításra.

## Részletes indokolás

### **Az 1. §-hoz**

A rendeletervezet 1. §-a a 2025. évi teljesülés szerint határozza meg a költségvetési beszámoló költségvetési bevételeinek, finanszírozási bevételeinek, költségvetési kiadásainak és finanszírozási kiadásainak főösszegét.

### **A 2. §-hoz**

A rendeletervezet 2. §-a határozza meg az Önkormányzat 2025. évi összevont (konszolidált) beszámolóját.

### **A 3. §-hoz**

A rendeletervezet 3. §-a határozza meg az Önkormányzat bevételeinek és kiadásainak elszámolását kiemelt előirányzatonként, az Önkormányzat jogi személy, a Budapest Főváros X. kerület Kőbányai Polgármesteri Hivatal, valamint a gazdasági szervezettel nem rendelkező költségvetési szervek bevételeinek és kiadásainak elszámolását kiemelt előirányzatonként, az engedélyezett létszámát és önkormányzati támogatását, az ellátottak pénzbeli juttatásait, az egyéb működési és felhalmozási célú kiadásainak elszámolását, a beruházási és a felújítási feladatok kiadásainak elszámolását, valamint az európai uniós társfinanszírozással megvalósuló programok elszámolását. Szintén a 3. § határozza meg a közvetett támogatásokat, a vagyonkimutatást a könyvviteli mérlegben értékkel szereplő eszközökről, a „0”-ra leírt eszközökről, az érték nélkül nyilvántartott eszközökről, valamint rendelkezik a befektetett pénzügyi eszközök záró állományáról.

### **A 4. §-hoz**

A rendeletervezet 4. §-a megállapítja a költségvetési maradvány összegét, valamint – a takarékos és előrelátó gazdálkodás követelményére is figyelemmel – meghatározza a maradvány felhasználását.

### **Az 5. §-hoz**

A rendeletervezet 5. §-a a hatálybalépés időpontját a kihirdetést követő napon határozza meg tekintettel arra, hogy a rendelet alkalmazására hosszabb felkészülési időt nem szükséges biztosítani.

Köbányai Önkormányzat Bevételek

2. melléklet az előterjesztéshez Ft-ban

1	A	B	C	D	E	F	G	H	I	J	K	L	M	N		
2	Megnevezés	2025. 12. 31. előirányzat						2025. 12. 31. teljesítés						Teljesítés %-a		
3		Működés			Felhalmozás			Összesen	Működés			Felhalmozás			Összesen	
4		Kötelező feladat	Önként vállalt feladat	Államigazgatási feladat	Kötelező feladat	Önként vállalt feladat	Kötelező feladat		Önként vállalt feladat	Államigazgatási feladat	Kötelező feladat	Önként vállalt feladat	Államigazgatási feladat			
5	B1 Működési célú támogatások államháztartáson belülről összesen	7 416 837 866	220 711 709	0	0	0	7 637 549 575	7 416 837 866	220 711 709	0	0	0	7 637 549 575	100%		
6	B2 Felhalmozási célú támogatások államháztartáson belülről összesen	0	0	0	190 500 000	0	190 500 000	0	0	0	190 500 000	0	190 500 000	100%		
7	B3 Közhatalmi bevételek összesen	21 876 693 577	0	12 089 746	0	0	21 888 783 323	21 876 693 577	0	12 089 746	0	0	21 888 783 323	100%		
8	B4 Működési bevételek összesen	4 193 653 581	28 824 917	0	0	0	4 222 478 498	4 193 845 581	28 824 917	0	0	0	4 222 670 498	100%		
9	B5 Felhalmozási bevételek összesen	0	0	0	1 697 244	973 442 996	975 140 240	0	0	0	1 697 244	973 442 996	975 140 240	100%		
10	B6 Működési célú átvett pénzeszközök összesen	304 907 623	6 094 490	0	0	0	311 002 113	304 907 623	6 335 024	0	0	0	311 242 647	100%		
11	B7 Felhalmozási célú átvett pénzeszközök összesen	0	0	0	159 360 000	15 345 555	174 705 555	0	0	0	159 360 000	15 345 555	174 705 555	100%		
12	Költségvetési bevételek összesen	33 792 092 647	255 631 116	12 089 746	351 557 244	988 788 551	35 400 159 304	33 792 284 647	255 871 650	12 089 746	351 557 244	988 788 551	35 400 591 838	100%		
13	B8 Finanszírozási bevételek összesen	20 217 765 550	13 150 962	0	5 188 549 180	144 674 803	25 564 140 495	100 417 765 550	13 150 962	0	5 188 549 180	144 674 803	105 764 140 495	414%		
14	BEVÉTELEK ÖSSZESEN	54 009 858 197	268 782 078	12 089 746	5 540 106 424	1 133 463 354	60 964 299 799	134 210 050 197	269 022 612	12 089 746	5 540 106 424	1 133 463 354	141 164 732 333	232%		

Kőbányai Önkormányzat  
Kiadások

3. melléklet az előterjesztéshez FI-ban

	A	B	C	D	E	F	G	H	I	J	K	L	M	N	O	P
1	Megnevezés	2025. 12. 31. előirányzat							2025. 12. 31. teljesítés							Teljesítés % a
2		Működés			Felhalmozás				Működés			Felhalmozás				
3		Kötelező feladat	Önként vállalt feladat	Államigazgatási feladat	Kötelező feladat	Önként vállalt feladat	Államigazgatási feladat	Összesen	Kötelező feladat	Önként vállalt feladat	Államigazgatási feladat	Kötelező feladat	Önként vállalt feladat	Államigazgatási feladat	Összesen	
4	<b>Költségvetési kiadások</b>															
5	K1 Személyi juttatások	10 181 407 729	397 542 164	0	0	0	0	10 578 949 893	9 700 381 103	295 262 188	0	0	0	0	9 995 643 291	94%
6	K2 Munkaadókat terhelő járulékok és szociális hozzájárulási adó	1 465 927 317	90 398 283	0	0	0	0	1 556 325 600	1 291 585 887	38 425 258	0	0	0	0	1 330 011 145	85%
7	K3 Dologi kiadások	6 350 590 230	927 146 152	9 220 001	0	0	0	7 286 956 383	4 946 653 291	481 526 932	5 076 216	0	0	0	5 433 256 439	75%
8	K4 Ellátottak pénzbeli juttatásai	355 650 000	88 000 000	0	0	0	0	443 650 000	258 772 291	78 008 593	0	0	0	0	336 780 884	76%
9	<b>K5 Egyéb működési célú kiadások</b>															
10	K502 Elvonások és befizetések	3 752 636 279	0	0	0	0	0	3 752 636 279	3 752 636 279	0	0	0	0	0	3 752 636 279	100%
11	K506 Egyéb működési célú támogatások ÁH-n belülre	56 669 011	121 383 167	0	0	0	0	178 052 178	56 656 345	116 956 644	0	0	0	0	173 612 989	98%
12	K512 Egyéb működési célú támogatások ÁH-n kívülre	7 127 617 194	627 933 645	0	0	0	0	7 755 550 839	7 127 617 194	611 433 645	0	0	0	0	7 739 050 839	100%
13	K513 Tartalékok (működési)	6 034 818 720	351 352 152	0	0	0	0	6 386 170 872	0	0	0	0	0	0	0	0%
14	<b>K5 Egyéb működési célú kiadások összesen</b>	<b>16 971 741 204</b>	<b>1 100 668 964</b>	<b>0</b>	<b>0</b>	<b>0</b>	<b>0</b>	<b>18 072 410 168</b>	<b>10 936 909 818</b>	<b>728 390 289</b>	<b>0</b>	<b>0</b>	<b>0</b>	<b>0</b>	<b>11 665 300 107</b>	<b>65%</b>
15	<b>K513 Tartalékok (felhalmozási)</b>	<b>0</b>	<b>0</b>	<b>0</b>	<b>4 000 000</b>	<b>319 177 491</b>	<b>0</b>	<b>323 177 491</b>	<b>0</b>	<b>0</b>	<b>0</b>	<b>0</b>	<b>0</b>	<b>0</b>	<b>0</b>	<b>0%</b>
16	<b>K6 Beruházások</b>	<b>0</b>	<b>0</b>	<b>0</b>	<b>2 344 338 440</b>	<b>377 502 514</b>	<b>0</b>	<b>2 721 840 954</b>	<b>0</b>	<b>0</b>	<b>0</b>	<b>1 297 628 397</b>	<b>78 882 986</b>	<b>0</b>	<b>1 376 511 383</b>	<b>51%</b>
17	<b>K7 Felújítások</b>	<b>0</b>	<b>0</b>	<b>0</b>	<b>3 208 371 176</b>	<b>155 993 586</b>	<b>0</b>	<b>3 364 364 762</b>	<b>0</b>	<b>0</b>	<b>0</b>	<b>1 430 789 044</b>	<b>78 053 615</b>	<b>0</b>	<b>1 508 842 659</b>	<b>45%</b>
18	<b>K8 Egyéb felhalmozási célú kiadások</b>															
19	K84 Egyéb felhalmozási célú támogatások ÁH-n belülre	0	0	0	1 500 000	89 936 000	0	91 436 000	0	0	0	409 140	66 936 000	0	67 345 140	74%
20	K86 Felhalmozási célú visszatérítendő támogatások, kölcsönök nyújtása ÁH-n kívülre	0	0	0	0	7 000 000	0	7 000 000	0	0	0	0	1 500 000	0	1 500 000	21%
21	K89 Egyéb felhalmozási célú támogatások ÁH-n kívülre	0	0	0	573 344 466	1 121 538 809	0	1 694 883 275	0	0	0	573 344 466	477 962 282	0	1 051 306 748	62%
22	<b>K8 Egyéb felhalmozási célú kiadások összesen</b>	<b>0</b>	<b>0</b>	<b>0</b>	<b>574 844 466</b>	<b>1 218 474 809</b>	<b>0</b>	<b>1 793 319 275</b>	<b>0</b>	<b>0</b>	<b>0</b>	<b>573 753 606</b>	<b>546 398 282</b>	<b>0</b>	<b>1 120 151 888</b>	<b>62%</b>
23	<b>Költségvetési kiadások összesen</b>	<b>35 325 316 480</b>	<b>2 603 755 563</b>	<b>9 220 001</b>	<b>6 131 554 082</b>	<b>2 071 148 400</b>	<b>0</b>	<b>46 140 994 526</b>	<b>27 134 302 390</b>	<b>1 621 613 260</b>	<b>5 076 216</b>	<b>3 302 171 047</b>	<b>703 334 883</b>	<b>0</b>	<b>32 766 497 796</b>	<b>71%</b>
24	Költségvetési működési hiány/többlet							-3 878 478 535							5 299 254 177	
25	Költségvetési felhalmozási hiány/többlet							-6 862 356 687							-2 665 160 135	
26	<b>Költségvetési többlet összesen (költségvetési bevételek - költségvetési kiadások)</b>							<b>-10 740 835 222</b>							<b>2 634 094 042</b>	
27	<b>K9 Finanszírozási kiadások</b>															
28	K911 Hosszúlejáratú hitelek, kölcsönök törlesztése	0	0	0	577 038 500	0	0	577 038 500	0	0	0	577 038 500	0	0	577 038 500	100%
29	K912 Forgatási célú beföldi értékpapír vásárlása	12 000 000 000	0	0	0	0	0	12 000 000 000	11 000 000 000	0	0	0	0	0	11 000 000 000	92%
30	K914 Államháztartáson belüli megelőlegezések	2 246 266 773	0	0	0	0	0	2 246 266 773	1 993 764 259	0	0	0	0	0	1 993 764 259	89%
31	K916 Pénzeszközök lekötött bankbetétként elhelyezése	0	0	0	0	0	0	0	91 200 000 000	0	0	0	0	0	91 200 000 000	
32	<b>K9 Finanszírozási kiadások összesen</b>	<b>14 246 266 773</b>	<b>0</b>	<b>0</b>	<b>577 038 500</b>	<b>0</b>	<b>0</b>	<b>14 823 305 273</b>	<b>104 193 764 259</b>	<b>0</b>	<b>0</b>	<b>577 038 500</b>	<b>0</b>	<b>0</b>	<b>104 770 802 759</b>	<b>707%</b>
33	<b>Finanszírozási többlet</b>							<b>10 740 835 222</b>							<b>993 337 736</b>	
34	<b>KIADÁSOK ÖSSZESEN</b>	<b>49 571 583 253</b>	<b>2 603 755 563</b>	<b>9 220 001</b>	<b>6 708 592 582</b>	<b>2 071 148 400</b>	<b>0</b>	<b>60 964 299 799</b>	<b>131 328 066 649</b>	<b>1 621 613 260</b>	<b>5 076 216</b>	<b>3 879 209 547</b>	<b>703 334 883</b>	<b>0</b>	<b>137 537 300 555</b>	<b>226%</b>

**1 Önkormányzat jogi személy, Kőbányai Polgármesteri Hivatal és gazdasági szervezettel nem rendelkező költségvetési szervek működési célú támogatásai ÁH-n belülről**

	A	B	C	D	E	F	G	H	I	J
1	Intézmény	2025. 12. 31.	2025. 12. 31.	2025. 12. 31.	2025. 12. 31.	2025. 12. 31.	2025. 12. 31.	2025. 12. 31.	2025. 12. 31.	Teljesítés %-a
2		kötelező feladat	önként vállalt feladat	államigazgatási feladat	előirányzat	teljesítés kötelező feladat	teljesítés önként vállalt feladat	teljesítés államigazgatási feladat	teljesítés	
3	<b>Önkormányzat jogi személy</b>	<b>6 747 972 477</b>	<b>47 026 136</b>		<b>6 794 998 613</b>	<b>6 747 972 477</b>	<b>47 026 136</b>	<b>0</b>	<b>6 794 998 613</b>	<b>100%</b>
4	Ebből:									
5	Kápolna tér. 4.	0	0	0	0	0	0	0	0	
6	Üllői u. 118.	0	0	0	0	0	0	0	0	
7	Gém u. 5-7.	0	0	0	0	0	0	0	0	
8	Harmat u. 88.	0	0	0	0	0	0	0	0	
9	Harmat u. 196.	0	0	0	0	0	0	0	0	
10	Hungária krt. 5-7.	0	0	0	0	0	0	0	0	
11	Jászberényi u. 89.	0	0	0	0	0	0	0	0	
12	Kada u. 27.	0	0	0	0	0	0	0	0	
13	Keresztúri u. 7-9.	0	0	0	0	0	0	0	0	
14	Kőbányai út 38.	0	0	0	0	0	0	0	0	
15	Újhegy sétány 1-3.	0	0	0	0	0	0	0	0	
16	Szent László tér 1.	0	0	0	0	0	0	0	0	
17	Kőrösi Csoma Sándor u. 28-34.	0	0	0	0	0	0	0	0	
18	<b>Kőbányai Polgármesteri Hivatal</b>	<b>0</b>	<b>0</b>	<b>0</b>	<b>0</b>	<b>0</b>	<b>0</b>	<b>0</b>	<b>0</b>	<b>0</b>
19	<b>GAZDASÁGI SZERVEZETTEL NEM RENDELKEZŐ KÖLTSÉGVETÉSI SZERVEK</b>									
20	<b>Kőbányai Egyesített Bölcsődék</b>	<b>0</b>	<b>0</b>	<b>0</b>	<b>0</b>	<b>0</b>	<b>0</b>	<b>0</b>	<b>0</b>	<b>0</b>
21	Kőbányai Mászóka Óvoda	0	0	0	0	0	0	0	0	
22	Kőbányai Gépmadár Óvoda	0	0	0	0	0	0	0	0	
23	Kőbányai Bóbita Óvoda	0	0	0	0	0	0	0	0	
24	Kőbányai Gesztenye Óvoda	0	0	0	0	0	0	0	0	
25	Kőbányai Kiskakas Óvoda	0	0	0	0	0	0	0	0	
26	Kőbányai Csodapók Óvoda	0	0	0	0	0	0	0	0	
27	Kőbányai Aprók Háza Óvoda	0	0	0	0	0	0	0	0	
28	Kőbányai Csodafa Óvoda	0	0	0	0	0	0	0	0	
29	Kőbányai Gyöngyike Óvoda	0	0	0	0	0	0	0	0	
30	Kőbányai Hárslevelű Óvoda	0	0	0	0	0	0	0	0	
31	Kőbányai Rece-lice Óvoda	0	0	0	0	0	0	0	0	
32	Kőbányai Gézengúz Óvoda	0	0	0	0	0	0	0	0	
33	Kőbányai Zsivaj Óvoda	0	0	0	0	0	0	0	0	
34	Kőbányai Mocorgó Óvoda	0	0	0	0	0	0	0	0	
35	Kőbányai Egyesített Óvoda	24 712 462	0	0	24 712 462	24 712 462	0	0	24 712 462	100%
36	<b>ÓVODÁK ÖSSZESEN</b>	<b>24 712 462</b>	<b>0</b>	<b>0</b>	<b>24 712 462</b>	<b>24 712 462</b>	<b>0</b>	<b>0</b>	<b>24 712 462</b>	<b>100%</b>
37	Kocsis Sándor Sportközpont	0	0	0	0	0	0	0	0	
38	Bárka Kőbányai Humánszolgáltató Központ	644 152 927	173 685 573	0	817 838 500	644 152 927	173 685 573	0	817 838 500	100%
39	<b>GAZDASÁGI SZERVEZETTEL NEM RENDELKEZŐ KÖLTSÉGVETÉSI SZERVEK</b>	<b>668 865 389</b>	<b>173 685 573</b>	<b>0</b>	<b>842 550 962</b>	<b>668 865 389</b>	<b>173 685 573</b>	<b>0</b>	<b>842 550 962</b>	<b>100%</b>
40	<b>MINDÖSSZESEN</b>	<b>7 416 837 866</b>	<b>220 711 709</b>	<b>0</b>	<b>7 637 549 575</b>	<b>7 416 837 866</b>	<b>220 711 709</b>	<b>0</b>	<b>7 637 549 575</b>	<b>100%</b>

**2 Önkormányzat jogi személy, Kőbányai Polgármesteri Hivatal és gazdasági szervezettel nem rendelkező költségvetési szervek felhalmozási célú támogatásai ÁH-n belülről**

	A	B	C	D	E	F	G	H	I	J
1	Intézmény	2025. 12. 31.	2025. 12. 31.	2025. 12. 31.	2025. 12. 31.	2025. 12. 31.	2025. 12. 31.	2025. 12. 31.	2025. 12. 31.	Teljesítés %-a
2		kötelező feladat	önként vállalt feladat	államigazgatási feladat	előirányzat	teljesítés kötelező feladat	teljesítés önként vállalt feladat	teljesítés államigazgatási feladat	teljesítés	
3	<b>Önkormányzat jogi személy</b>	<b>190 500 000</b>	<b>0</b>	<b>0</b>	<b>190 500 000</b>	<b>190 500 000</b>	<b>0</b>	<b>0</b>	<b>190 500 000</b>	<b>100%</b>
4	Ebből:									
5	Kápolna tér. 4.	0	0	0	0	0	0	0	0	
6	Üllői u. 118.	0	0	0	0	0	0	0	0	
7	Gém u. 5-7.	0	0	0	0	0	0	0	0	
8	Harmat u. 88.	0	0	0	0	0	0	0	0	
9	Harmat u. 196.	0	0	0	0	0	0	0	0	
10	Hungária krt. 5-7.	0	0	0	0	0	0	0	0	
11	Jászberényi u. 89.	0	0	0	0	0	0	0	0	
12	Kada u. 27.	0	0	0	0	0	0	0	0	
13	Keresztúri u. 7-9.	0	0	0	0	0	0	0	0	
14	Kőbányai út 38.	0	0	0	0	0	0	0	0	
15	Újhegy sétány 1-3.	0	0	0	0	0	0	0	0	
16	Szent László tér 1.	0	0	0	0	0	0	0	0	
17	Kőrösi Csoma Sándor u. 28-34.	0	0	0	0	0	0	0	0	
18	<b>Kőbányai Polgármesteri Hivatal</b>	<b>0</b>	<b>0</b>	<b>0</b>	<b>0</b>	<b>0</b>	<b>0</b>	<b>0</b>	<b>0</b>	<b>0</b>
19	<b>GAZDASÁGI SZERVEZETTEL NEM RENDELKEZŐ KÖLTSÉGVETÉSI SZERVEK</b>									
20	<b>Kőbányai Egyesített Bölcsődék</b>	<b>0</b>	<b>0</b>	<b>0</b>	<b>0</b>	<b>0</b>	<b>0</b>	<b>0</b>	<b>0</b>	<b>0</b>
21	Kőbányai Mászóka Óvoda	0	0	0	0	0	0	0	0	
22	Kőbányai Gépmadár Óvoda	0	0	0	0	0	0	0	0	
23	Kőbányai Bóbita Óvoda	0	0	0	0	0	0	0	0	
24	Kőbányai Gesztenye Óvoda	0	0	0	0	0	0	0	0	
25	Kőbányai Kiskakas Óvoda	0	0	0	0	0	0	0	0	
26	Kőbányai Csodapók Óvoda	0	0	0	0	0	0	0	0	
27	Kőbányai Aprók Háza Óvoda	0	0	0	0	0	0	0	0	
28	Kőbányai Csodafa Óvoda	0	0	0	0	0	0	0	0	
29	Kőbányai Gyöngyike Óvoda	0	0	0	0	0	0	0	0	
30	Kőbányai Hárslevelű Óvoda	0	0	0	0	0	0	0	0	
31	Kőbányai Rece-lice Óvoda	0	0	0	0	0	0	0	0	
32	Kőbányai Gézengúz Óvoda	0	0	0	0	0	0	0	0	
33	Kőbányai Zsivaj Óvoda	0	0	0	0	0	0	0	0	
34	Kőbányai Mocorgó Óvoda	0	0	0	0	0	0	0	0	
35	Kőbányai Egyesített Óvoda	0	0	0	0	0	0	0	0	
36	<b>ÓVODÁK ÖSSZESEN</b>	<b>0</b>	<b>0</b>	<b>0</b>	<b>0</b>	<b>0</b>	<b>0</b>	<b>0</b>	<b>0</b>	<b>0</b>
37	Kocsis Sándor Sportközpont	0	0	0	0	0	0	0	0	
38	Bárka Kőbányai Humánszolgáltató Központ	0	0	0	0	0	0	0	0	
39	<b>GAZDASÁGI SZERVEZETTEL NEM RENDELKEZŐ KÖLTSÉGVETÉSI SZERVEK</b>	<b>0</b>	<b>0</b>	<b>0</b>	<b>0</b>	<b>0</b>	<b>0</b>	<b>0</b>	<b>0</b>	<b>0</b>
40	<b>MINDÖSSZESEN</b>	<b>190 500 000</b>	<b>0</b>	<b>0</b>	<b>190 500 000</b>	<b>190 500 000</b>	<b>0</b>	<b>0</b>	<b>190 500 000</b>	<b>100%</b>

**3 Önkormányzat jogi személy, Kőbányai Polgármesteri Hivatal és gazdasági szervezettel nem rendelkező költségvetési szervek  
közhatalmi bevételei**

	A	B	C	D	E	F	G	H	I	J
	Intézmény	2025. 12. 31. kötelező feladat	2025. 12. 31. önként vállalt feladat	2025. 12. 31. államigazgatási feladat	2025. 12. 31. előirányzat	2025. 12. 31. teljesítés kötelező feladat	2025. 12. 31. teljesítés önként vállalt feladat	2025. 12. 31. teljesítés államigazgatási feladat	2025. 12. 31. teljesítés	Teljesítés %-a
3	<b>Önkormányzat jogi személy</b>	<b>21 876 693 577</b>	<b>0</b>	<b>8 529 546</b>	<b>21 885 223 123</b>	<b>21 876 693 577</b>	<b>0</b>	<b>8 529 546</b>	<b>21 885 223 123</b>	<b>100%</b>
4	Ebből:									
5	Kápolna tér. 4.	0	0	0	0	0	0	0	0	
6	Üllői u. 118.	0	0	0	0	0	0	0	0	
7	Gém u. 5-7.	0	0	0	0	0	0	0	0	
8	Harmat u. 88.	0	0	0	0	0	0	0	0	
9	Harmat u. 196.	0	0	0	0	0	0	0	0	
10	Hungária krt. 5-7.	0	0	0	0	0	0	0	0	
11	Jászberényi u. 89.	0	0	0	0	0	0	0	0	
12	Kada u. 27.	0	0	0	0	0	0	0	0	
13	Keresztúri u. 7-9.	0	0	0	0	0	0	0	0	
14	Kőbányai út 38.	0	0	0	0	0	0	0	0	
15	Újhegy sétány 1-3.	0	0	0	0	0	0	0	0	
16	Szent László tér 1.	0	0	0	0	0	0	0	0	
17	Kőrösi Csoma Sándor u. 28-34.	0	0	0	0	0	0	0	0	
18	<b>Kőbányai Polgármesteri Hivatal</b>	<b>0</b>	<b>0</b>	<b>3 560 200</b>	<b>3 560 200</b>	<b>0</b>	<b>0</b>	<b>3 560 200</b>	<b>3 560 200</b>	<b>100%</b>
19	<b>GAZDASÁGI SZERVEZETTEL NEM RENDELKEZŐ KÖLTSÉGVETÉSI SZERVEK</b>									
20	<b>Kőbányai Egyesített Bölcsődék</b>	<b>0</b>	<b>0</b>	<b>0</b>	<b>0</b>	<b>0</b>	<b>0</b>	<b>0</b>	<b>0</b>	<b>0</b>
21	Kőbányai Mászóka Óvoda	0	0	0	0	0	0	0	0	
22	Kőbányai Gépmadár Óvoda	0	0	0	0	0	0	0	0	
23	Kőbányai Bóbita Óvoda	0	0	0	0	0	0	0	0	
24	Kőbányai Gesztenye Óvoda	0	0	0	0	0	0	0	0	
25	Kőbányai Kiskakas Óvoda	0	0	0	0	0	0	0	0	
26	Kőbányai Csodapók Óvoda	0	0	0	0	0	0	0	0	
27	Kőbányai Aprók Háza Óvoda	0	0	0	0	0	0	0	0	
28	Kőbányai Csodafa Óvoda	0	0	0	0	0	0	0	0	
29	Kőbányai Gyöngyike Óvoda	0	0	0	0	0	0	0	0	
30	Kőbányai Hárslevelű Óvoda	0	0	0	0	0	0	0	0	
31	Kőbányai Rece-lice Óvoda	0	0	0	0	0	0	0	0	
32	Kőbányai Gézengúz Óvoda	0	0	0	0	0	0	0	0	
33	Kőbányai Zsivaj Óvoda	0	0	0	0	0	0	0	0	
34	Kőbányai Mocorgó Óvoda	0	0	0	0	0	0	0	0	
35	Kőbányai Egyesített Óvoda	0	0	0	0	0	0	0	0	
36	<b>ÓVODÁK ÖSSZESEN</b>	<b>0</b>	<b>0</b>	<b>0</b>	<b>0</b>	<b>0</b>	<b>0</b>	<b>0</b>	<b>0</b>	<b>0</b>
37	Kocsis Sándor Sportközpont	0	0	0	0	0	0	0	0	
38	Bárka Kőbányai Humánszolgáltató Központ	0	0	0	0	0	0	0	0	
39	<b>GAZDASÁGI SZERVEZETTEL NEM RENDELKEZŐ KÖLTSÉGVETÉSI SZERVEK</b>	<b>0</b>	<b>0</b>	<b>0</b>	<b>0</b>	<b>0</b>	<b>0</b>	<b>0</b>	<b>0</b>	<b>0</b>
40	<b>MINDÖSSZESEN</b>	<b>21 876 693 577</b>	<b>0</b>	<b>12 089 746</b>	<b>21 888 783 323</b>	<b>21 876 693 577</b>	<b>0</b>	<b>12 089 746</b>	<b>21 888 783 323</b>	<b>100%</b>

**4 Önkormányzat jogi személy, Kőbányai Polgármesteri Hivatal és gazdasági szervezettel nem rendelkező költségvetési szervek működési bevételei**

	A	B	C	D	E	F	G	H	I	J
1	Intézmény	2025. 12. 31.	2025. 12. 31.	2025. 12. 31.	2025. 12. 31.	2025. 12. 31.	2025. 12. 31.	2025. 12. 31.	2025. 12. 31.	Teljesítés %-a
2		kötelező feladat	önként vállalt feladat	államigazgatási feladat	előirányzat	teljesítés kötelező feladat	teljesítés önként vállalt feladat	teljesítés államigazgatási feladat	teljesítés	
3	<b>Önkormányzat jogi személy</b>	<b>3 426 263 274</b>	<b>23 072 026</b>	<b>0</b>	<b>3 449 335 300</b>	<b>3 426 263 274</b>	<b>23 072 026</b>	<b>0</b>	<b>3 449 335 300</b>	<b>100%</b>
4	Ebből:									
5	Kápolna tér. 4.	38 511 244	0	0	38 511 244	38 511 244	0	0	38 511 244	100%
6	Üllői u. 118.	31 863 336	0	0	31 863 336	31 863 336	0	0	31 863 336	100%
7	Gém u. 5-7.	7 848 893	0	0	7 848 893	7 848 893	0	0	7 848 893	100%
8	Harmat u. 88.	41 259 272	0	0	41 259 272	41 259 272	0	0	41 259 272	100%
9	Harmat u. 196.	34 843 544	0	0	34 843 544	34 843 544	0	0	34 843 544	100%
10	Hungária krt. 5-7.	16 111 680	0	0	16 111 680	16 111 680	0	0	16 111 680	100%
11	Jászberényi u. 89.	18 854 234	0	0	18 854 234	18 854 234	0	0	18 854 234	100%
12	Kada u. 27.	38 061 861	0	0	38 061 861	38 061 861	0	0	38 061 861	100%
13	Keresztúri u. 7-9.	25 532 632	0	0	25 532 632	25 532 632	0	0	25 532 632	100%
14	Kőbányai út 38.	34 840 433	0	0	34 840 433	34 840 433	0	0	34 840 433	100%
15	Újhegy sétány 1-3.	23 563 371	0	0	23 563 371	23 563 371	0	0	23 563 371	100%
16	Szent László tér 1.	48 197 343	0	0	48 197 343	48 197 343	0	0	48 197 343	100%
17	Kőrösi Csoma Sándor u. 28-34.	19 742 389	0	0	19 742 389	19 742 389	0	0	19 742 389	100%
18	<b>Kőbányai Polgármesteri Hivatal</b>	<b>8 688 741</b>	<b>3 875 325</b>	<b>0</b>	<b>12 564 066</b>	<b>8 880 741</b>	<b>3 875 325</b>	<b>0</b>	<b>12 756 066</b>	<b>102%</b>
19	<b>GAZDASÁGI SZERVEZETTEL NEM RENDELKEZŐ KÖLTSÉGVETÉSI SZERVEK</b>									
20	<b>Kőbányai Egyesített Bölcsődék</b>	<b>258 015 885</b>	<b>0</b>	<b>0</b>	<b>258 015 885</b>	<b>258 015 885</b>	<b>0</b>	<b>0</b>	<b>258 015 885</b>	<b>100%</b>
21	Kőbányai Mászóka Óvoda	292 069	0	0	292 069	292 069	0	0	292 069	100%
22	Kőbányai Gépmadár Óvoda	4 064 525	0	0	4 064 525	4 064 525	0	0	4 064 525	100%
23	Kőbányai Bóbita Óvoda	3 833 147	0	0	3 833 147	3 833 147	0	0	3 833 147	100%
24	Kőbányai Gesztenye Óvoda	2 867 193	0	0	2 867 193	2 867 193	0	0	2 867 193	100%
25	Kőbányai Kiskakas Óvoda	6 678 622	0	0	6 678 622	6 678 622	0	0	6 678 622	100%
26	Kőbányai Csodapók Óvoda	6 453 353	0	0	6 453 353	6 453 353	0	0	6 453 353	100%
27	Kőbányai Aprók Háza Óvoda	7 344 991	0	0	7 344 991	7 344 991	0	0	7 344 991	100%
28	Kőbányai Csodafa Óvoda	4 068 358	0	0	4 068 358	4 068 358	0	0	4 068 358	100%
29	Kőbányai Gyöngyike Óvoda	720 974	0	0	720 974	720 974	0	0	720 974	100%
30	Kőbányai Hárslevelű Óvoda	2 383 898	0	0	2 383 898	2 383 898	0	0	2 383 898	100%
31	Kőbányai Rece-íce Óvoda	2 610 359	0	0	2 610 359	2 610 359	0	0	2 610 359	100%
32	Kőbányai Gézengúz Óvoda	12 166 534	0	0	12 166 534	12 166 534	0	0	12 166 534	100%
33	Kőbányai Zsivaj Óvoda	3 861 517	0	0	3 861 517	3 861 517	0	0	3 861 517	100%
34	Kőbányai Mocorgó Óvoda	5 901 272	0	0	5 901 272	5 901 272	0	0	5 901 272	100%
35	Kőbányai Egyesített Óvoda	49 164 058	8 079	0	49 172 137	49 164 058	8 079	0	49 172 137	100%
36	<b>ÓVODÁK ÖSSZESEN</b>	<b>112 410 870</b>	<b>8 079</b>	<b>0</b>	<b>112 418 949</b>	<b>112 410 870</b>	<b>8 079</b>	<b>0</b>	<b>112 418 949</b>	<b>100%</b>
37	Kocsis Sándor Sportközpont	221 585 511	1 800 000	0	223 385 511	221 585 511	1 800 000	0	223 385 511	100%
38	Bárka Kőbányai Humánszolgáltató Központ	166 689 300	69 487	0	166 758 787	166 689 300	69 487	0	166 758 787	100%
39	<b>GAZDASÁGI SZERVEZETTEL NEM RENDELKEZŐ KÖLTSÉGVETÉSI SZERVEK</b>	<b>758 701 566</b>	<b>1 877 566</b>	<b>0</b>	<b>760 579 132</b>	<b>758 701 566</b>	<b>1 877 566</b>	<b>0</b>	<b>760 579 132</b>	<b>100%</b>
40	<b>MINDÖSSZESEN</b>	<b>4 193 653 581</b>	<b>28 824 917</b>	<b>0</b>	<b>4 222 478 498</b>	<b>4 193 653 581</b>	<b>28 824 917</b>	<b>0</b>	<b>4 222 670 498</b>	<b>100%</b>

**5 Önkormányzat jogi személy, Kőbányai Polgármesteri Hivatal és gazdasági szervezettel nem rendelkező költségvetési szervek felhalmozási bevételei**

	A	B	C	D	E	F	G	H	I	J
	Intézmény	2025. 12. 31. kötelező feladat	2025. 12. 31. önként vállalt feladat	2025. 12. 31. államigazgatási feladat	2025. 12. 31. előirányzat	2025. 12. 31. teljesítés kötelező feladat	2025. 12. 31. teljesítés önként vállalt feladat	2025. 12. 31. teljesítés államigazgatási feladat	2025. 12. 31. teljesítés	Teljesítés %-a
3	<b>Önkormányzat jogi személy</b>	<b>1 697 244</b>	<b>964 646 146</b>	<b>0</b>	<b>966 343 390</b>	<b>1 697 244</b>	<b>964 646 146</b>	<b>0</b>	<b>966 343 390</b>	<b>100%</b>
4	Ebből:									
5	Kápolna tér. 4.	0	0	0	0	0	0	0	0	
6	Üllői u. 118.	0	0	0	0	0	0	0	0	
7	Gém u. 5-7.	0	0	0	0	0	0	0	0	
8	Harmat u. 88.	0	0	0	0	0	0	0	0	
9	Harmat u. 196.	0	0	0	0	0	0	0	0	
10	Hungária krt. 5-7.	0	0	0	0	0	0	0	0	
11	Jászberényi u. 89.	0	0	0	0	0	0	0	0	
12	Kada u. 27.	0	0	0	0	0	0	0	0	
13	Keresztúri u. 7-9.	0	0	0	0	0	0	0	0	
14	Kőbányai út 38.	0	0	0	0	0	0	0	0	
15	Újhegy sétány 1-3.	0	0	0	0	0	0	0	0	
16	Szent László tér 1.	0	0	0	0	0	0	0	0	
17	Kőrösi Csoma Sándor u. 28-34.	0	0	0	0	0	0	0	0	
18	<b>Kőbányai Polgármesteri Hivatal</b>	<b>0</b>	<b>8 766 929</b>	<b>0</b>	<b>8 766 929</b>	<b>0</b>	<b>8 766 929</b>	<b>0</b>	<b>8 766 929</b>	<b>100%</b>
19	<b>GAZDASÁGI SZERVEZETTEL NEM RENDELKEZŐ KÖLTSÉGVETÉSI SZERVEK</b>									
20	<b>Kőbányai Egyesített Bölcsődék</b>	<b>0</b>	<b>0</b>	<b>0</b>	<b>0</b>	<b>0</b>	<b>0</b>	<b>0</b>	<b>0</b>	<b>0</b>
21	Kőbányai Mászóka Óvoda	0	0	0	0	0	0	0	0	
22	Kőbányai Gépmadár Óvoda	0	0	0	0	0	0	0	0	
23	Kőbányai Bóbita Óvoda	0	0	0	0	0	0	0	0	
24	Kőbányai Gesztenye Óvoda	0	0	0	0	0	0	0	0	
25	Kőbányai Kiskakas Óvoda	0	0	0	0	0	0	0	0	
26	Kőbányai Csodapók Óvoda	0	0	0	0	0	0	0	0	
27	Kőbányai Aprók Háza Óvoda	0	0	0	0	0	0	0	0	
28	Kőbányai Csodafa Óvoda	0	0	0	0	0	0	0	0	
29	Kőbányai Gyöngyike Óvoda	0	0	0	0	0	0	0	0	
30	Kőbányai Hárslevelű Óvoda	0	0	0	0	0	0	0	0	
31	Kőbányai Rece-lice Óvoda	0	0	0	0	0	0	0	0	
32	Kőbányai Gézengúz Óvoda	0	0	0	0	0	0	0	0	
33	Kőbányai Zsivaj Óvoda	0	0	0	0	0	0	0	0	
34	Kőbányai Mocorgó Óvoda	0	0	0	0	0	0	0	0	
35	Kőbányai Egyesített Óvoda	0	29 921	0	29 921	0	29 921	0	29 921	100%
36	<b>ÓVODÁK ÖSSZESEN</b>	<b>0</b>	<b>29 921</b>	<b>0</b>	<b>29 921</b>	<b>0</b>	<b>29 921</b>	<b>0</b>	<b>29 921</b>	<b>100%</b>
37	Kocsis Sándor Sportközpont	0	0	0	0	0	0	0	0	
38	Bárka Kőbányai Humánszolgáltató Központ	0	0	0	0	0	0	0	0	
39	<b>GAZDASÁGI SZERVEZETTEL NEM RENDELKEZŐ KÖLTSÉGVETÉSI SZERVEK</b>	<b>0</b>	<b>29 921</b>	<b>0</b>	<b>29 921</b>	<b>0</b>	<b>29 921</b>	<b>0</b>	<b>29 921</b>	<b>100%</b>
40	<b>MINDÖSSZESEN</b>	<b>1 697 244</b>	<b>973 442 996</b>	<b>0</b>	<b>975 140 240</b>	<b>1 697 244</b>	<b>973 442 996</b>	<b>0</b>	<b>975 140 240</b>	<b>100%</b>

**6 Önkormányzat jogi személy, Kőbányai Polgármesteri Hivatal és gazdasági szervezettel nem rendelkező költségvetési szervek működési célú átvett pénzeszközei**

	A	B	C	D	E	F	G	H	I	J
1	Intézmény	2025. 12. 31.	2025. 12. 31.	2025. 12. 31.	2025. 12. 31.	2025. 12. 31.	2025. 12. 31.	2025. 12. 31.	2025. 12. 31.	Teljesítés %-a
2		kötelező feladat	önként vállalt feladat	államigazgatási feladat	előirányzat	teljesítés kötelező feladat	teljesítés önként vállalt feladat	teljesítés államigazgatási feladat	teljesítés	
3	<b>Önkormányzat jogi személy</b>	<b>304 907 623</b>	<b>5 544 490</b>	<b>0</b>	<b>310 452 113</b>	<b>304 907 623</b>	<b>5 785 024</b>	<b>0</b>	<b>310 692 647</b>	<b>100%</b>
4	Ebből:									
5	Kápolna tér. 4.	0	0	0	0	0	0	0	0	
6	Üllői u. 118.	0	0	0	0	0	0	0	0	
7	Gém u. 5-7.	0	0	0	0	0	0	0	0	
8	Harmat u. 88.	0	0	0	0	0	0	0	0	
9	Harmat u. 196.	0	0	0	0	0	0	0	0	
10	Hungária krt. 5-7.	0	0	0	0	0	0	0	0	
11	Jászberényi u. 89.	0	0	0	0	0	0	0	0	
12	Kada u. 27.	0	0	0	0	0	0	0	0	
13	Keresztúri u. 7-9.	0	0	0	0	0	0	0	0	
14	Kőbányai út 38.	0	0	0	0	0	0	0	0	
15	Újhegy sétány 1-3.	0	0	0	0	0	0	0	0	
16	Szent László tér 1.	0	0	0	0	0	0	0	0	
17	Kőrösi Csoma Sándor u. 28-34.	0	0	0	0	0	0	0	0	
18	<b>Kőbányai Polgármesteri Hivatal</b>	<b>0</b>	<b>550 000</b>	<b>0</b>	<b>550 000</b>	<b>0</b>	<b>550 000</b>	<b>0</b>	<b>550 000</b>	<b>100%</b>
19	<b>GAZDASÁGI SZERVEZETTEL NEM RENDELKEZŐ KÖLTSÉGVETÉSI SZERVEK</b>									
20	<b>Kőbányai Egyesített Bölcsődék</b>	<b>0</b>	<b>0</b>	<b>0</b>	<b>0</b>	<b>0</b>	<b>0</b>	<b>0</b>	<b>0</b>	<b>0</b>
21	Kőbányai Mászóka Óvoda	0	0	0	0	0	0	0	0	
22	Kőbányai Gépmadár Óvoda	0	0	0	0	0	0	0	0	
23	Kőbányai Bóbita Óvoda	0	0	0	0	0	0	0	0	
24	Kőbányai Gesztenye Óvoda	0	0	0	0	0	0	0	0	
25	Kőbányai Kiskakas Óvoda	0	0	0	0	0	0	0	0	
26	Kőbányai Csodapók Óvoda	0	0	0	0	0	0	0	0	
27	Kőbányai Aprók Háza Óvoda	0	0	0	0	0	0	0	0	
28	Kőbányai Csodafa Óvoda	0	0	0	0	0	0	0	0	
29	Kőbányai Gyöngyike Óvoda	0	0	0	0	0	0	0	0	
30	Kőbányai Hárslevelű Óvoda	0	0	0	0	0	0	0	0	
31	Kőbányai Rece-lice Óvoda	0	0	0	0	0	0	0	0	
32	Kőbányai Gézengúz Óvoda	0	0	0	0	0	0	0	0	
33	Kőbányai Zsivaj Óvoda	0	0	0	0	0	0	0	0	
34	Kőbányai Mocorgó Óvoda	0	0	0	0	0	0	0	0	
35	Kőbányai Egyesített Óvoda	0	0	0	0	0	0	0	0	
36	<b>ÓVODÁK ÖSSZESEN</b>	<b>0</b>	<b>0</b>	<b>0</b>	<b>0</b>	<b>0</b>	<b>0</b>	<b>0</b>	<b>0</b>	<b>0</b>
37	Kocsis Sándor Sportközpont	0	0	0	0	0	0	0	0	
38	Bárka Kőbányai Humánszolgáltató Központ	0	0	0	0	0	0	0	0	
39	<b>GAZDASÁGI SZERVEZETTEL NEM RENDELKEZŐ KÖLTSÉGVETÉSI SZERVEK</b>	<b>0</b>	<b>0</b>	<b>0</b>	<b>0</b>	<b>0</b>	<b>0</b>	<b>0</b>	<b>0</b>	<b>0</b>
40	<b>MINDÖSSZESEN</b>	<b>304 907 623</b>	<b>6 094 490</b>	<b>0</b>	<b>311 002 113</b>	<b>304 907 623</b>	<b>6 335 024</b>	<b>0</b>	<b>311 242 647</b>	<b>100%</b>

**7 Önkormányzat jogi személy, Kőbányai Polgármesteri Hivatal és gazdasági szervezettel nem rendelkező költségvetési szervek  
felhalmozási célú átvett pénzeszközei**

	A	B	C	D	E	F	G	H	I	J
1	Intézmény	2025. 12. 31. kötelező feladat	2025. 12. 31. önként vállalt feladat	2025. 12. 31. államigazgatási feladat	2025. 12. 31. előirányzat	2025. 12. 31. teljesítés kötelező feladat	2025. 12. 31. teljesítés önként vállalt feladat	2025. 12. 31. teljesítés államigazgatási feladat	2025. 12. 31. teljesítés	Teljesítés %-a
2										
3	<b>Önkormányzat jogi személy</b>	<b>159 360 000</b>	<b>14 208 447</b>	<b>0</b>	<b>173 568 447</b>	<b>159 360 000</b>	<b>14 208 447</b>	<b>0</b>	<b>173 568 447</b>	<b>100%</b>
4	Ebből:									
5	Kápolna tér. 4.	0	0	0	0	0	0	0	0	
6	Üllői u. 118.	0	0	0	0	0	0	0	0	
7	Gém u. 5-7.	0	0	0	0	0	0	0	0	
8	Harmat u. 88.	0	0	0	0	0	0	0	0	
9	Harmat u. 196.	0	0	0	0	0	0	0	0	
10	Hungária krt. 5-7.	0	0	0	0	0	0	0	0	
11	Jászberényi u. 89.	0	0	0	0	0	0	0	0	
12	Kada u. 27.	0	0	0	0	0	0	0	0	
13	Keresztúri u. 7-9.	0	0	0	0	0	0	0	0	
14	Kőbányai út 38.	0	0	0	0	0	0	0	0	
15	Újhegy sétány 1-3.	0	0	0	0	0	0	0	0	
16	Szent László tér 1.	0	0	0	0	0	0	0	0	
17	Kőrösi Csoma Sándor u. 28-34.	0	0	0	0	0	0	0	0	
18	<b>Kőbányai Polgármesteri Hivatal</b>	<b>0</b>	<b>524 250</b>	<b>0</b>	<b>524 250</b>	<b>0</b>	<b>524 250</b>	<b>0</b>	<b>524 250</b>	<b>100%</b>
19	<b>GAZDASÁGI SZERVEZETTEL NEM RENDELKEZŐ KÖLTSÉGVETÉSI SZERVEK</b>									
20	<b>Kőbányai Egyesített Bölcsődék</b>	<b>0</b>	<b>162 794</b>	<b>0</b>	<b>162 794</b>	<b>0</b>	<b>162 794</b>		<b>162 794</b>	<b>100%</b>
21	Kőbányai Mászóka Óvoda	0	0	0	0	0	0	0	0	
22	Kőbányai Gépmadár Óvoda	0	87 514	0	87 514	0	87 514	0	87 514	100%
23	Kőbányai Bóbita Óvoda	0	0	0	0	0	0	0	0	
24	Kőbányai Gesztenye Óvoda	0	0	0	0	0	0	0	0	
25	Kőbányai Kiskakas Óvoda	0	0	0	0	0	0	0	0	
26	Kőbányai Csodapók Óvoda	0	0	0	0	0	0	0	0	
27	Kőbányai Aprók Háza Óvoda	0	117 138	0	117 138	0	117 138	0	117 138	100%
28	Kőbányai Csodafa Óvoda	0	0	0	0	0	0	0	0	
29	Kőbányai Gyöngyike Óvoda	0	0	0	0	0	0	0	0	
30	Kőbányai Hárslevelű Óvoda	0	0	0	0	0	0	0	0	
31	Kőbányai Rece-íce Óvoda	0	0	0	0	0	0	0	0	
32	Kőbányai Gézengúz Óvoda	0	0	0	0	0	0	0	0	
33	Kőbányai Zsivaj Óvoda	0	0	0	0	0	0	0	0	
34	Kőbányai Mocorgó Óvoda	0	0	0	0	0	0	0	0	
35	Kőbányai Egyesített Óvoda	0	110 020	0	110 020	0	110 020	0	110 020	100%
36	<b>ÓVODÁK ÖSSZESEN</b>	<b>0</b>	<b>314 672</b>	<b>0</b>	<b>314 672</b>	<b>0</b>	<b>314 672</b>	<b>0</b>	<b>314 672</b>	<b>100%</b>
37	Kocsis Sándor Sportközpont	0	135 392	0	135 392	0	135 392	0	135 392	100%
38	Bárka Kőbányai Humánszolgáltató Központ	0	0	0	0	0	0	0	0	
39	<b>GAZDASÁGI SZERVEZETTEL NEM RENDELKEZŐ KÖLTSÉGVETÉSI SZERVEK</b>	<b>0</b>	<b>612 858</b>	<b>0</b>	<b>612 858</b>	<b>0</b>	<b>612 858</b>	<b>0</b>	<b>612 858</b>	<b>100%</b>
40	<b>MINDÖSSZESEN</b>	<b>159 360 000</b>	<b>15 345 555</b>	<b>0</b>	<b>174 705 555</b>	<b>159 360 000</b>	<b>15 345 555</b>	<b>0</b>	<b>174 705 555</b>	<b>100%</b>

**8 Önkormányzat jogi személy, Kőbányai Polgármesteri Hivatal és gazdasági szervezettel nem rendelkező költségvetési szervek  
finanszírozási bevételei**

	A	B	C	D	E	F	G	H	I	J
	Intézmény	2025. 12. 31. kötelező feladat	2025. 12. 31. önként vállalt feladat	2025. 12. 31. államigazgatási feladat	2025. 12. 31. előirányzat	2025. 12. 31. teljesítés kötelező feladat	2025. 12. 31. teljesítés önként vállalt feladat	2025. 12. 31. teljesítés államigazgatási feladat	2025. 12. 31. teljesítés	Teljesítés %-a
3	<b>Önkormányzat jogi személy</b>	<b>25 315 327 781</b>	<b>157 825 765</b>	<b>0</b>	<b>25 473 153 546</b>	<b>105 515 327 781</b>	<b>157 825 765</b>	<b>0</b>	<b>105 673 153 546</b>	<b>415%</b>
4	Ebből:									
5	Kápolna tér. 4.	0	0	0	0	0	0	0	0	
6	Üllői u. 118.	0	0	0	0	0	0	0	0	
7	Gém u. 5-7.	0	0	0	0	0	0	0	0	
8	Harmat u. 88.	0	0	0	0	0	0	0	0	
9	Harmat u. 196.	0	0	0	0	0	0	0	0	
10	Hungária krt. 5-7.	0	0	0	0	0	0	0	0	
11	Jászberényi u. 89.	0	0	0	0	0	0	0	0	
12	Kada u. 27.	0	0	0	0	0	0	0	0	
13	Keresztúri u. 7-9.	0	0	0	0	0	0	0	0	
14	Kőbányai út 38.	0	0	0	0	0	0	0	0	
15	Újhegy sétány 1-3.	0	0	0	0	0	0	0	0	
16	Szent László tér 1.	0	0	0	0	0	0	0	0	
17	Kőrösi Csoma Sándor u. 28-34.	0	0	0	0	0	0	0	0	
18	<b>Kőbányai Polgármesteri Hivatal</b>	<b>16 579 834</b>	<b>0</b>	<b>0</b>	<b>16 579 834</b>	<b>16 579 834</b>	<b>0</b>	<b>0</b>	<b>16 579 834</b>	<b>100%</b>
19	<b>GAZDASÁGI SZERVEZETTEL NEM RENDELKEZŐ KÖLTSÉGVETÉSI SZERVEK</b>									
20	<b>Kőbányai Egyesített Bölcsődék</b>	<b>10 453 162</b>	<b>0</b>	<b>0</b>	<b>10 453 162</b>	<b>10 453 162</b>	<b>0</b>	<b>0</b>	<b>10 453 162</b>	<b>100%</b>
21	Kőbányai Mászóka Óvoda	1 366 035	0	0	1 366 035	1 366 035	0	0	1 366 035	100%
22	Kőbányai Gépmadár Óvoda	1 086 854	0	0	1 086 854	1 086 854	0	0	1 086 854	100%
23	Kőbányai Bóbita Óvoda	728 570	0	0	728 570	728 570	0	0	728 570	100%
24	Kőbányai Gesztenye Óvoda	860 326	0	0	860 326	860 326	0	0	860 326	100%
25	Kőbányai Kiskakas Óvoda	472 933	0	0	472 933	472 933	0	0	472 933	100%
26	Kőbányai Csodapók Óvoda	1 165 707	0	0	1 165 707	1 165 707	0	0	1 165 707	100%
27	Kőbányai Aprók Háza Óvoda	2 787 407	0	0	2 787 407	2 787 407	0	0	2 787 407	100%
28	Kőbányai Csodafa Óvoda	1 866 965	0	0	1 866 965	1 866 965	0	0	1 866 965	100%
29	Kőbányai Gyöngyike Óvoda	622 439	0	0	622 439	622 439	0	0	622 439	100%
30	Kőbányai Hárslevelű Óvoda	945 322	0	0	945 322	945 322	0	0	945 322	100%
31	Kőbányai Rece-lice Óvoda	576 529	0	0	576 529	576 529	0	0	576 529	100%
32	Kőbányai Gézengúz Óvoda	764 819	0	0	764 819	764 819	0	0	764 819	100%
33	Kőbányai Zsivaj Óvoda	585 643	0	0	585 643	585 643	0	0	585 643	100%
34	Kőbányai Mocorgó Óvoda	3 451 073	0	0	3 451 073	3 451 073	0	0	3 451 073	100%
35	Kőbányai Egyesített Óvoda	0	0	0	0	0	0	0	0	
36	<b>ÓVODÁK ÖSSZESEN</b>	<b>17 280 622</b>	<b>0</b>	<b>0</b>	<b>17 280 622</b>	<b>17 280 622</b>	<b>0</b>	<b>0</b>	<b>17 280 622</b>	<b>100%</b>
37	Kocsis Sándor Sportközpont	8 146 204	0	0	8 146 204	8 146 204	0	0	8 146 204	100%
38	Bárka Kőbányai Humánszolgáltató Központ	38 527 127	0	0	38 527 127	38 527 127	0	0	38 527 127	100%
39	<b>GAZDASÁGI SZERVEZETTEL NEM RENDELKEZŐ KÖLTSÉGVETÉSI SZERVEK</b>	<b>74 407 115</b>	<b>0</b>	<b>0</b>	<b>74 407 115</b>	<b>74 407 115</b>	<b>0</b>	<b>0</b>	<b>74 407 115</b>	<b>100%</b>
40	<b>MINDÖSSZESEN</b>	<b>25 406 314 730</b>	<b>157 825 765</b>	<b>0</b>	<b>25 564 140 495</b>	<b>105 606 314 730</b>	<b>157 825 765</b>	<b>0</b>	<b>105 764 140 495</b>	<b>414%</b>

**9 Önkormányzat jogi személy, Kőbányai Polgármesteri Hivatal és gazdasági szervezettel nem rendelkező költségvetési szervek  
bevételei összesen**

	A	B	C	D	E	F	G	H	I	J
1	Intézmény	2025. 12. 31.	2025. 12. 31.	2025. 12. 31.	2025. 12. 31.	2025. 12. 31.	2025. 12. 31.	2025. 12. 31.	2025. 12. 31.	Teljesítés %-a
2		kötelező feladat	önként vállalt feladat	államigazgatási feladat	előirányzat	teljesítés kötelező feladat	teljesítés önként vállalt feladat	teljesítés államigazgatási feladat	teljesítés	
3	<b>Önkormányzat jogi személy</b>	<b>58 022 721 976</b>	<b>1 212 323 010</b>	<b>8 529 546</b>	<b>59 243 574 532</b>	<b>138 222 721 976</b>	<b>1 212 563 544</b>	<b>8 529 546</b>	<b>139 443 815 066</b>	<b>235%</b>
4	Ebből:									
5	Kápolna tér. 4.	38 511 244	0	0	38 511 244	38 511 244	0	0	38 511 244	100%
6	Üllői u. 118.	31 863 336	0	0	31 863 336	31 863 336	0	0	31 863 336	100%
7	Gém u. 5-7.	7 848 893	0	0	7 848 893	7 848 893	0	0	7 848 893	100%
8	Harmat u. 88.	41 259 272	0	0	41 259 272	41 259 272	0	0	41 259 272	100%
9	Harmat u. 196.	34 843 544	0	0	34 843 544	34 843 544	0	0	34 843 544	100%
10	Hungária krt. 5-7.	16 111 680	0	0	16 111 680	16 111 680	0	0	16 111 680	100%
11	Jászberényi u. 89.	18 854 234	0	0	18 854 234	18 854 234	0	0	18 854 234	100%
12	Kada u. 27.	38 061 861	0	0	38 061 861	38 061 861	0	0	38 061 861	100%
13	Keresztúri u. 7-9.	25 532 632	0	0	25 532 632	25 532 632	0	0	25 532 632	100%
14	Kőbányai út 38.	34 840 433	0	0	34 840 433	34 840 433	0	0	34 840 433	100%
15	Újhegy sétány 1-3.	23 563 371	0	0	23 563 371	23 563 371	0	0	23 563 371	100%
16	Szent László tér 1.	48 197 343	0	0	48 197 343	48 197 343	0	0	48 197 343	100%
17	Kőrösi Csoma Sándor u. 28-34.	19 742 389	0	0	19 742 389	19 742 389	0	0	19 742 389	100%
18	<b>Kőbányai Polgármesteri Hivatal</b>	<b>25 268 575</b>	<b>13 716 504</b>	<b>3 560 200</b>	<b>42 545 279</b>	<b>25 460 575</b>	<b>13 716 504</b>	<b>3 560 200</b>	<b>42 737 279</b>	<b>100%</b>
19	<b>GAZDASÁGI SZERVEZETTEL NEM RENDELKEZŐ KÖLTSÉGVETÉSI SZERVEK</b>									
20	<b>Kőbányai Egyesített Bölcsődék</b>	<b>268 469 047</b>	<b>162 794</b>	<b>0</b>	<b>268 631 841</b>	<b>268 469 047</b>	<b>162 794</b>	<b>0</b>	<b>268 631 841</b>	<b>100%</b>
21	Kőbányai Mászóka Óvoda	1 658 104	0	0	1 658 104	1 658 104	0	0	1 658 104	100%
22	Kőbányai Gépmadár Óvoda	5 151 379	87 514	0	5 238 893	5 151 379	87 514	0	5 238 893	100%
23	Kőbányai Bóbita Óvoda	4 561 717	0	0	4 561 717	4 561 717	0	0	4 561 717	100%
24	Kőbányai Gesztenye Óvoda	3 727 519	0	0	3 727 519	3 727 519	0	0	3 727 519	100%
25	Kőbányai Kiskakas Óvoda	7 151 555	0	0	7 151 555	7 151 555	0	0	7 151 555	100%
26	Kőbányai Csodapók Óvoda	7 619 060	0	0	7 619 060	7 619 060	0	0	7 619 060	100%
27	Kőbányai Aprók Háza Óvoda	10 132 398	117 138	0	10 249 536	10 132 398	117 138	0	10 249 536	100%
28	Kőbányai Csodafa Óvoda	5 935 323	0	0	5 935 323	5 935 323	0	0	5 935 323	100%
29	Kőbányai Gyöngyike Óvoda	1 343 413	0	0	1 343 413	1 343 413	0	0	1 343 413	100%
30	Kőbányai Hárslevelű Óvoda	3 329 220	0	0	3 329 220	3 329 220	0	0	3 329 220	100%
31	Kőbányai Rece-fice Óvoda	3 186 888	0	0	3 186 888	3 186 888	0	0	3 186 888	100%
32	Kőbányai Gézengúz Óvoda	12 931 353	0	0	12 931 353	12 931 353	0	0	12 931 353	100%
33	Kőbányai Zsivaj Óvoda	4 447 160	0	0	4 447 160	4 447 160	0	0	4 447 160	100%
34	Kőbányai Mocorgó Óvoda	9 352 345	0	0	9 352 345	9 352 345	0	0	9 352 345	100%
35	Kőbányai Egyesített Óvoda	73 876 520	148 020	0	74 024 540	73 876 520	148 020	0	74 024 540	100%
36	<b>ÓVODÁK ÖSSZESEN</b>	<b>154 403 954</b>	<b>352 672</b>	<b>0</b>	<b>154 756 626</b>	<b>154 403 954</b>	<b>352 672</b>	<b>0</b>	<b>154 756 626</b>	<b>100%</b>
37	Kocsis Sándor Sportközpont	229 731 715	1 935 392	0	231 667 107	229 731 715	1 935 392	0	231 667 107	100%
38	Bárka Kőbányai Humánszolgáltató Központ	849 369 354	173 755 060	0	1 023 124 414	849 369 354	173 755 060	0	1 023 124 414	100%
39	<b>GAZDASÁGI SZERVEZETTEL NEM RENDELKEZŐ KÖLTSÉGVETÉSI SZERVEK</b>	<b>1 501 974 070</b>	<b>176 205 918</b>	<b>0</b>	<b>1 678 179 988</b>	<b>1 501 974 070</b>	<b>176 205 918</b>	<b>0</b>	<b>1 678 179 988</b>	<b>100%</b>
40	<b>MINDÖSSZESEN</b>	<b>59 549 964 621</b>	<b>1 402 245 432</b>	<b>12 089 746</b>	<b>60 964 299 799</b>	<b>139 750 156 621</b>	<b>1 402 485 966</b>	<b>12 089 746</b>	<b>141 164 732 333</b>	<b>232%</b>

**1. Önkormányzat jogi személy, Kőbányai Polgármesteri Hivatal és gazdasági szervezettel nem rendelkező költségvetési szervek személyi juttatásai**

	A	B	C	D	E	F	G	H	I	J
1	Intézmény	2025. 12. 31.	2025. 12. 31.	2025. 12. 31.	2025. 12. 31.	2025. 12. 31.	2025. 12. 31.	2025. 12. 31.	2025. 12. 31.	Teljesítés %-a
2		kötelező feladat	önként vállalt feladat	államigazgatási feladat	előirányzat	teljesítés kötelező feladat	teljesítés önként vállalt feladat	teljesítés államigazgatási feladat	teljesítés	
3	<b>Önkormányzat jogi személy</b>	<b>335 651 926</b>	<b>239 936 889</b>	<b>0</b>	<b>575 588 815</b>	<b>324 635 769</b>	<b>145 724 949</b>	<b>0</b>	<b>470 360 718</b>	<b>82%</b>
4	Ebből:									
5	Kápolna tér. 4.	0	0	0	0	0	0	0	0	0
6	Üllői u. 118.	0	0	0	0	0	0	0	0	0
7	Gém u. 5-7.	0	0	0	0	0	0	0	0	0
8	Harmat u. 88.	0	0	0	0	0	0	0	0	0
9	Harmat u. 196.	0	0	0	0	0	0	0	0	0
10	Hungária krt. 5-7.	0	0	0	0	0	0	0	0	0
11	Jászberényi u. 89.	0	0	0	0	0	0	0	0	0
12	Kada u. 27.	0	0	0	0	0	0	0	0	0
13	Keresztúri u. 7-9.	0	0	0	0	0	0	0	0	0
14	Kőbányai út 38.	0	0	0	0	0	0	0	0	0
15	Újhegy sétány 1-3.	0	0	0	0	0	0	0	0	0
16	Szent László tér 1.	0	0	0	0	0	0	0	0	0
17	Kőrösi Csoma Sándor u. 28-34.	0	0	0	0	0	0	0	0	0
18	<b>Kőbányai Polgármesteri Hivatal</b>	<b>3 340 319 940</b>	<b>28 538 638</b>	<b>0</b>	<b>3 368 858 578</b>	<b>3 032 312 031</b>	<b>24 602 398</b>		<b>3 056 914 429</b>	<b>91%</b>
19	<b>GAZDASÁGI SZERVEZETTEL NEM RENDELKEZŐ KÖLTSÉGVETÉSI SZERVEK</b>									
20	<b>Kőbányai Egyesített Bölcsődék</b>	<b>1 829 477 137</b>	<b>3 979 315</b>	<b>0</b>	<b>1 833 456 452</b>	<b>1 810 042 336</b>	<b>3 786 300</b>	<b>0</b>	<b>1 813 828 636</b>	<b>99%</b>
21	Kőbányai Mászóka Óvoda	113 002 419	65 655	0	113 068 074	113 002 419	65 655	0	113 068 074	100%
22	Kőbányai Gépmadár Óvoda	135 322 448	28 110	0	135 350 558	135 322 448	28 110	0	135 350 558	100%
23	Kőbányai Bóbita Óvoda	132 335 960	0	0	132 335 960	132 335 960	0	0	132 335 960	100%
24	Kőbányai Gesztenye Óvoda	124 786 406	21 537	0	124 807 943	124 786 406	21 537	0	124 807 943	100%
25	Kőbányai Kiskakas Óvoda	133 624 086	0	0	133 624 086	133 624 086	0	0	133 624 086	100%
26	Kőbányai Csodapók Óvoda	105 193 091	0	0	105 193 091	105 193 091	0	0	105 193 091	100%
27	Kőbányai Aprók Háza Óvoda	215 304 657	6 895	0	215 311 552	215 304 657	6 895	0	215 311 552	100%
28	Kőbányai Csodafa Óvoda	147 299 357	14 051	0	147 313 408	147 299 357	14 051	0	147 313 408	100%
29	Kőbányai Gyöngyike Óvoda	71 891 692	0	0	71 891 692	71 891 692	0	0	71 891 692	100%
30	Kőbányai Hárslevelű Óvoda	98 062 337	19 677	0	98 082 014	98 062 337	19 677	0	98 082 014	100%
31	Kőbányai Rece-fice Óvoda	89 575 764	39 370	0	89 615 134	89 575 764	39 370	0	89 615 134	100%
32	Kőbányai Gézengúz Óvoda	214 785 202	0	0	214 785 202	214 785 202	0	0	214 785 202	100%
33	Kőbányai Zsivaj Óvoda	95 074 809	0	0	95 074 809	95 074 809	0	0	95 074 809	100%
34	Kőbányai Mocorgó Óvoda	133 926 979	0	0	133 926 979	133 926 979	0	0	133 926 979	100%
35	Kőbányai Egyesített Óvoda	1 173 846 985	385 478	0	1 174 232 463	1 116 370 967	308 857	0	1 116 679 826	95%
36	<b>ÓVODÁK ÖSSZESEN</b>	<b>2 984 032 192</b>	<b>580 773</b>	<b>0</b>	<b>2 984 612 965</b>	<b>2 926 556 174</b>	<b>504 152</b>	<b>0</b>	<b>2 927 060 324</b>	<b>98%</b>
37	Kocsis Sándor Sportközpont	257 874 468	10 332 454	0	268 206 922	249 801 239	9 034 781	0	258 836 020	97%
38	Bárka Kőbányai Humánszolgáltató Központ	1 434 052 066	114 174 095	0	1 548 226 161	1 357 033 554	111 609 608	0	1 468 643 162	95%
39	<b>GAZDASÁGI SZERVEZETTEL NEM RENDELKEZŐ KÖLTSÉGVETÉSI SZERVEK</b>	<b>6 505 435 863</b>	<b>129 066 637</b>	<b>0</b>	<b>6 634 502 500</b>	<b>6 343 433 303</b>	<b>124 934 841</b>	<b>0</b>	<b>6 468 368 144</b>	<b>97%</b>
40	<b>MINDÖSSZESEN</b>	<b>10 181 407 729</b>	<b>397 542 164</b>	<b>0</b>	<b>10 578 949 893</b>	<b>9 700 381 103</b>	<b>295 262 188</b>	<b>0</b>	<b>9 995 643 291</b>	<b>94%</b>

**2. Önkormányzat jogi személy, Kőbányai Polgármesteri Hivatal és gazdasági szervezettel nem rendelkező költségvetési szervek  
munkaadókat terhelő járulékok és szociális hozzájárulási adó**

	A	B	C	D	E	F	G	H	I	J
1	Intézmény	2025. 12. 31.	2025. 12. 31.	2025. 12. 31.	2025. 12. 31.	2025. 12. 31.	2025. 12. 31.	2025. 12. 31.	2025. 12. 31.	Teljesítés %-a
2		kötelező feladat	önként vállalt feladat	államigazgatási feladat	előirányzat	teljesítés kötelező feladat	teljesítés önként vállalt feladat	teljesítés államigazgatási feladat	teljesítés	
3	<b>Önkormányzat jogi személy</b>	<b>42 698 435</b>	<b>49 792 835</b>	<b>0</b>	<b>92 491 270</b>	<b>38 828 912</b>	<b>23 203 193</b>	<b>0</b>	<b>62 032 105</b>	<b>67%</b>
4	Ebből:									
5	Kápolna tér. 4.	0	0	0	0	0	0	0	0	0
6	Üllői u. 118.	0	0	0	0	0	0	0	0	0
7	Gém u. 5-7.	0	0	0	0	0	0	0	0	0
8	Harmat u. 88.	0	0	0	0	0	0	0	0	0
9	Harmat u. 196.	0	0	0	0	0	0	0	0	0
10	Hungária krt. 5-7.	0	0	0	0	0	0	0	0	0
11	Jászberényi u. 89.	0	0	0	0	0	0	0	0	0
12	Kada u. 27.	0	0	0	0	0	0	0	0	0
13	Keresztúri u. 7-9.	0	0	0	0	0	0	0	0	0
14	Kőbányai út 38.	0	0	0	0	0	0	0	0	0
15	Újhegy sétány 1-3.	0	0	0	0	0	0	0	0	0
16	Szent László tér 1.	0	0	0	0	0	0	0	0	0
17	Kőrösi Csoma Sándor u. 28-34.	0	0	0	0	0	0	0	0	0
18	<b>Kőbányai Polgármesteri Hivatal</b>	<b>475 633 313</b>	<b>21 825 524</b>	<b>0</b>	<b>497 458 837</b>	<b>396 390 628</b>	<b>4 980 190</b>	<b>0</b>	<b>401 370 818</b>	<b>81%</b>
19	<b>GAZDASÁGI SZERVEZETTEL NEM RENDELKEZŐ KÖLTSÉGVETÉSI SZERVEK</b>									
20	<b>Kőbányai Egyesített Bölcsődék</b>	<b>268 073 297</b>	<b>1 796 898</b>	<b>0</b>	<b>269 870 195</b>	<b>254 240 309</b>	<b>979 157</b>	<b>0</b>	<b>255 219 466</b>	<b>95%</b>
21	Kőbányai Mászóka Óvoda	12 726 413	43 662	0	12 770 075	12 726 413	43 662	0	12 770 075	100%
22	Kőbányai Gépmadár Óvoda	16 886 142	20 716	0	16 906 858	16 886 142	20 716	0	16 906 858	100%
23	Kőbányai Bóbita Óvoda	17 816 095	0	0	17 816 095	17 816 095	0	0	17 816 095	100%
24	Kőbányai Gesztenye Óvoda	15 622 949	8 940	0	15 631 889	15 622 949	8 940	0	15 631 889	100%
25	Kőbányai Kiskakas Óvoda	19 456 579	0	0	19 456 579	19 456 579	0	0	19 456 579	100%
26	Kőbányai Csodapók Óvoda	13 710 864	0	0	13 710 864	13 710 864	0	0	13 710 864	100%
27	Kőbányai Aprók Háza Óvoda	31 841 606	5 717	0	31 847 323	31 841 606	5 717	0	31 847 323	100%
28	Kőbányai Csodafa Óvoda	18 399 330	5 934	0	18 405 264	18 399 330	5 934	0	18 405 264	100%
29	Kőbányai Gyöngyike Óvoda	6 568 360	0	0	6 568 360	6 568 360	0	0	6 568 360	100%
30	Kőbányai Hárslevelű Óvoda	10 542 833	8 256	0	10 551 089	10 542 833	8 256	0	10 551 089	100%
31	Kőbányai Rece-fice Óvoda	9 484 804	16 520	0	9 501 324	9 484 804	16 520	0	9 501 324	100%
32	Kőbányai Gézengúz Óvoda	23 344 524	0	0	23 344 524	23 344 524	0	0	23 344 524	100%
33	Kőbányai Zsivaj Óvoda	10 405 803	0	0	10 405 803	10 405 803	0	0	10 405 803	100%
34	Kőbányai Mocorgó Óvoda	19 930 256	0	0	19 930 256	19 930 256	0	0	19 930 256	100%
35	Kőbányai Egyesített Óvoda	209 159 342	182 863	0	209 342 205	156 162 966	39 985	0	156 202 951	75%
36	<b>ÓVODÁK ÖSSZESEN</b>	<b>435 895 900</b>	<b>292 608</b>	<b>0</b>	<b>436 188 508</b>	<b>382 899 524</b>	<b>149 730</b>	<b>0</b>	<b>383 049 254</b>	<b>88%</b>
37	Kocsis Sándor Sportközpont	41 223 489	3 493 603	0	44 717 092	38 342 888	2 802 095	0	41 144 983	92%
38	Bárka Kőbányai Humánszolgáltató Központ	202 402 883	13 196 815	0	215 599 698	180 883 626	6 310 893	0	187 194 519	87%
39	<b>GAZDASÁGI SZERVEZETTEL NEM RENDELKEZŐ KÖLTSÉGVETÉSI SZERVEK</b>	<b>947 595 569</b>	<b>18 779 924</b>	<b>0</b>	<b>966 375 493</b>	<b>856 366 347</b>	<b>10 241 875</b>	<b>0</b>	<b>866 608 222</b>	<b>90%</b>
40	<b>MINDÖSSZESEN</b>	<b>1 465 927 317</b>	<b>90 398 283</b>	<b>0</b>	<b>1 556 325 600</b>	<b>1 291 585 887</b>	<b>38 425 258</b>	<b>0</b>	<b>1 330 011 145</b>	<b>85%</b>

**3. Önkormányzat jogi személy, Kőbányai Polgármesteri Hivatal és gazdasági szervezettel nem rendelkező költségvetési szervek  
dologi kiadásai**

	A	B	C	D	E	F	G	H	I	J
1	Intézmény	2025. 12. 31.	2025. 12. 31.	2025. 12. 31.	2025. 12. 31.	2025. 12. 31.	2025. 12. 31.	2025. 12. 31.	2025. 12. 31.	Teljesítés %-a
2		kötelező feladat	önként vállalt feladat	államigazgatási feladat	előirányzat	kötelező feladat	teljesítés önként vállalt feladat	államigazgatási feladat	teljesítés	
3	<b>Önkormányzat jogi személy</b>	<b>3 372 600 135</b>	<b>780 142 919</b>	<b>5 900 000</b>	<b>4 158 643 054</b>	<b>2 478 446 484</b>	<b>395 124 576</b>	<b>2 400 000</b>	<b>2 875 971 060</b>	<b>69%</b>
4	Ebből:									
5	Kápolna tér. 4.	149 257 728	0	0	149 257 728	121 004 556	0	0	121 004 556	81%
6	Üllői u. 118.	105 963 593	0	0	105 963 593	91 049 107	0	0	91 049 107	86%
7	Gém u. 5-7.	64 647 921	0	0	64 647 921	47 480 363	0	0	47 480 363	73%
8	Harmat u. 88.	139 323 617	0	0	139 323 617	118 538 942	0	0	118 538 942	85%
9	Harmat u. 196.	139 076 691	0	0	139 076 691	118 295 671	0	0	118 295 671	85%
10	Hungária krt. 5-7.	70 410 768	0	0	70 410 768	59 402 008	0	0	59 402 008	84%
11	Jászberényi u. 89.	68 604 492	0	0	68 604 492	58 391 183	0	0	58 391 183	85%
12	Kada u. 27.	134 981 912	0	0	134 981 912	112 733 556	0	0	112 733 556	84%
13	Keresztúri u. 7-9.	95 232 493	0	0	95 232 493	78 484 830	0	0	78 484 830	82%
14	Kőbányai út 38.	123 959 436	0	0	123 959 436	108 628 565	0	0	108 628 565	88%
15	Újhegy sétány 1-3.	110 935 955	0	0	110 935 955	83 418 298	0	0	83 418 298	75%
16	Szent László tér 1.	184 495 808	0	0	184 495 808	153 268 413	0	0	153 268 413	83%
17	Kőrösi Csoma Sándor u. 28-34.	63 298 826	0	0	63 298 826	56 091 027	0	0	56 091 027	89%
18	<b>Kőbányai Polgármesteri Hivatal</b>	<b>647 389 937</b>	<b>71 181 468</b>	<b>3 320 001</b>	<b>721 891 406</b>	<b>454 674 147</b>	<b>22 519 212</b>	<b>2 676 216</b>	<b>479 869 575</b>	<b>66%</b>
19	<b>GAZDASÁGI SZERVEZETTEL NEM RENDELKEZŐ KÖLTSÉGVETÉSI SZERVEK</b>									
20	<b>Kőbányai Egyesített Bölcsődék</b>	<b>523 931 742</b>	<b>2 301 593</b>	<b>0</b>	<b>526 233 335</b>	<b>486 191 057</b>	<b>1 887 059</b>	<b>0</b>	<b>488 078 116</b>	<b>93%</b>
21	Kőbányai Mászóka Óvoda	33 569 531	16 775	0	33 586 306	33 569 531	16 775	0	33 586 306	100%
22	Kőbányai Gépmadár Óvoda	28 304 752	7 590	0	28 312 342	28 304 752	7 590	0	28 312 342	100%
23	Kőbányai Bóbita Óvoda	41 614 796	0	0	41 614 796	41 614 796	0	0	41 614 796	100%
24	Kőbányai Gesztenye Óvoda	31 419 224	5 523	0	31 424 747	31 419 224	5 523	0	31 424 747	100%
25	Kőbányai Kiskakas Óvoda	47 251 264	0	0	47 251 264	47 251 264	0	0	47 251 264	100%
26	Kőbányai Csodapók Óvoda	29 250 516	0	0	29 250 516	29 250 516	0	0	29 250 516	100%
27	Kőbányai Aprók Háza Óvoda	42 168 048	1 990	0	42 170 038	42 168 048	1 990	0	42 170 038	100%
28	Kőbányai Csodafa Óvoda	31 305 384	3 909	0	31 309 293	31 305 384	3 909	0	31 309 293	100%
29	Kőbányai Gyöngyike Óvoda	21 726 413	0	0	21 726 413	21 726 413	0	0	21 726 413	100%
30	Kőbányai Hárslevelű Óvoda	22 958 209	5 313	0	22 963 522	22 958 209	5 313	0	22 963 522	100%
31	Kőbányai Rece-fice Óvoda	20 490 763	10 630	0	20 501 393	20 490 763	10 630	0	20 501 393	100%
32	Kőbányai Gézengúz Óvoda	71 739 381	0	0	71 739 381	71 739 381	0	0	71 739 381	100%
33	Kőbányai Zsivaj Óvoda	18 915 651	0	0	18 915 651	18 915 651	0	0	18 915 651	100%
34	Kőbányai Mocorgó Óvoda	53 870 750	0	0	53 870 750	53 870 750	0	0	53 870 750	100%
35	Kőbányai Egyesített Óvoda	319 001 328	5 075 860	0	324 077 188	226 009 575	4 908 648	0	230 918 223	71%
36	<b>ÓVODÁK ÖSSZESEN</b>	<b>813 586 010</b>	<b>5 127 590</b>	<b>0</b>	<b>818 713 600</b>	<b>720 594 257</b>	<b>4 960 378</b>	<b>0</b>	<b>725 554 635</b>	<b>89%</b>
37	Kocsis Sándor Sportközpont	350 407 753	16 896 737	0	367 304 490	285 679 640	13 746 710	0	299 426 350	82%
38	Bárka Kőbányai Humánszolgáltató Központ	642 674 653	51 495 845	0	694 170 498	521 067 706	43 288 997	0	564 356 703	81%
39	<b>GAZDASÁGI SZERVEZETTEL NEM RENDELKEZŐ KÖLTSÉGVETÉSI SZERVEK</b>	<b>2 330 600 158</b>	<b>75 821 765</b>	<b>0</b>	<b>2 406 421 923</b>	<b>2 013 532 660</b>	<b>63 883 144</b>	<b>0</b>	<b>2 077 415 804</b>	<b>86%</b>
40	<b>MINDÖSSZESEN</b>	<b>6 350 590 230</b>	<b>927 146 152</b>	<b>9 220 001</b>	<b>7 286 956 383</b>	<b>4 946 653 291</b>	<b>481 526 932</b>	<b>5 076 216</b>	<b>5 433 256 439</b>	<b>75%</b>

**4. Önkormányzat jogi személy, Kőbányai Polgármesteri Hivatal és gazdasági szervezettel nem rendelkező költségvetési szervek  
ellátottak pénzbeli juttatásai**

	A	B	C	D	E	F	G	H	I	J
1	Intézmény	2025. 12. 31.	2025. 12. 31.	2025. 12. 31.	2025. 12. 31.	2025. 12. 31.	2025. 12. 31.	2025. 12. 31.	2025. 12. 31.	Teljesítés %-a
2		kötelező feladat	önként vállalt feladat	államigazgatási feladat	előirányzat	teljesítés kötelező feladat	teljesítés önként vállalt feladat	teljesítés államigazgatási feladat	teljesítés	
3	<b>Önkormányzat jogi személy</b>	<b>355 200 000</b>	<b>88 000 000</b>	<b>0</b>	<b>443 200 000</b>	<b>258 563 511</b>	<b>78 008 593</b>	<b>0</b>	<b>336 572 104</b>	<b>76%</b>
4	Ebből:									
5	Kápolna tér. 4.	0	0	0	0	0	0	0	0	0
6	Üllői u. 118.	0	0	0	0	0	0	0	0	0
7	Gém u. 5-7.	0	0	0	0	0	0	0	0	0
8	Harmat u. 88.	0	0	0	0	0	0	0	0	0
9	Harmat u. 196.	0	0	0	0	0	0	0	0	0
10	Hungária krt. 5-7.	0	0	0	0	0	0	0	0	0
11	Jászberényi u. 89.	0	0	0	0	0	0	0	0	0
12	Kada u. 27.	0	0	0	0	0	0	0	0	0
13	Keresztúri u. 7-9.	0	0	0	0	0	0	0	0	0
14	Kőbányai út 38.	0	0	0	0	0	0	0	0	0
15	Újhegy sétány 1-3.	0	0	0	0	0	0	0	0	0
16	Szent László tér 1.	0	0	0	0	0	0	0	0	0
17	Kőrösi Csoma Sándor u. 28-34.	0	0	0	0	0	0	0	0	0
18	<b>Kőbányai Polgármesteri Hivatal</b>	<b>0</b>	<b>0</b>	<b>0</b>	<b>0</b>	<b>0</b>	<b>0</b>	<b>0</b>	<b>0</b>	<b>0</b>
19	<b>GAZDASÁGI SZERVEZETTEL NEM RENDELKEZŐ KÖLTSÉGVETÉSI SZERVEK</b>									
20	<b>Kőbányai Egyesített Bölcsődék</b>	<b>0</b>	<b>0</b>	<b>0</b>	<b>0</b>	<b>0</b>	<b>0</b>	<b>0</b>	<b>0</b>	<b>0</b>
21	Kőbányai Mászóka Óvoda	0	0	0	0	0	0	0	0	0
22	Kőbányai Gépmadár Óvoda	0	0	0	0	0	0	0	0	0
23	Kőbányai Bóbita Óvoda	0	0	0	0	0	0	0	0	0
24	Kőbányai Gesztenye Óvoda	0	0	0	0	0	0	0	0	0
25	Kőbányai Kiskakas Óvoda	0	0	0	0	0	0	0	0	0
26	Kőbányai Csodapók Óvoda	0	0	0	0	0	0	0	0	0
27	Kőbányai Aprók Háza Óvoda	0	0	0	0	0	0	0	0	0
28	Kőbányai Csodafa Óvoda	0	0	0	0	0	0	0	0	0
29	Kőbányai Gyöngyike Óvoda	0	0	0	0	0	0	0	0	0
30	Kőbányai Hárslevelű Óvoda	0	0	0	0	0	0	0	0	0
31	Kőbányai Rece-fice Óvoda	0	0	0	0	0	0	0	0	0
32	Kőbányai Gézengúz Óvoda	0	0	0	0	0	0	0	0	0
33	Kőbányai Zsivaj Óvoda	0	0	0	0	0	0	0	0	0
34	Kőbányai Mocorgó Óvoda	0	0	0	0	0	0	0	0	0
35	Kőbányai Egyesített Óvoda	0	0	0	0	0	0	0	0	0
36	<b>ÓVODÁK ÖSSZESEN</b>	<b>0</b>	<b>0</b>	<b>0</b>	<b>0</b>	<b>0</b>	<b>0</b>	<b>0</b>	<b>0</b>	<b>0</b>
37	Kocsis Sándor Sportközpont	0	0	0	0	0	0	0	0	0
38	Bárka Kőbányai Humánszolgáltató Központ	450 000	0	0	450 000	208 780	0	0	208 780	46%
39	<b>GAZDASÁGI SZERVEZETTEL NEM RENDELKEZŐ KÖLTSÉGVETÉSI SZERVEK</b>	<b>450 000</b>	<b>0</b>	<b>0</b>	<b>450 000</b>	<b>208 780</b>	<b>0</b>	<b>0</b>	<b>208 780</b>	<b>46%</b>
40	<b>MINDÖSSZESEN</b>	<b>355 650 000</b>	<b>88 000 000</b>	<b>0</b>	<b>443 650 000</b>	<b>258 772 291</b>	<b>78 008 593</b>	<b>0</b>	<b>336 780 884</b>	<b>76%</b>

**5. Önkormányzat jogi személy, Kőbányai Polgármesteri Hivatal és gazdasági szervezettel nem rendelkező költségvetési szervek  
egyéb működési célú kiadásai**

	A	B	C	D	E	F	G	H	I	J
1	Intézmény	2025. 12. 31.	2025. 12. 31.	2025. 12. 31.	2025. 12. 31.	2025. 12. 31.	2025. 12. 31.	2025. 12. 31.	2025. 12. 31.	Teljesítés %-a
2		kötelező feladat	önként vállalt feladat	államigazgatási feladat	előirányzat	teljesítés kötelező feladat	teljesítés önként vállalt feladat	teljesítés államigazgatási feladat	teljesítés	
3	<b>Önkormányzat jogi személy</b>	<b>16 856 041 793</b>	<b>1 100 668 964</b>	<b>0</b>	<b>17 956 710 757</b>	<b>10 821 210 407</b>	<b>728 390 289</b>	<b>0</b>	<b>11 549 600 696</b>	<b>64%</b>
4	Ebből:									
5	Kápolna tér. 4.	0	0	0	0	0	0	0	0	0
6	Üllői u. 118.	0	0	0	0	0	0	0	0	0
7	Gém u. 5-7.	0	0	0	0	0	0	0	0	0
8	Harmat u. 88.	0	0	0	0	0	0	0	0	0
9	Harmat u. 196.	0	0	0	0	0	0	0	0	0
10	Hungária krt. 5-7.	0	0	0	0	0	0	0	0	0
11	Jászberényi u. 89.	0	0	0	0	0	0	0	0	0
12	Kada u. 27.	0	0	0	0	0	0	0	0	0
13	Keresztúri u. 7-9.	0	0	0	0	0	0	0	0	0
14	Kőbányai út 38.	0	0	0	0	0	0	0	0	0
15	Újhegy sétány 1-3.	0	0	0	0	0	0	0	0	0
16	Szent László tér 1.	0	0	0	0	0	0	0	0	0
17	Kőrösi Csoma Sándor u. 28-34.	0	0	0	0	0	0	0	0	0
18	<b>Kőbányai Polgármesteri Hivatal</b>	<b>16 579 834</b>	<b>0</b>	<b>0</b>	<b>16 579 834</b>	<b>16 579 834</b>	<b>0</b>	<b>0</b>	<b>16 579 834</b>	<b>100%</b>
19	<b>GAZDASÁGI SZERVEZETTEL NEM RENDELKEZŐ KÖLTSÉGVETÉSI SZERVEK</b>									
20	<b>Kőbányai Egyesített Bölcsődék</b>	<b>10 453 162</b>	<b>0</b>	<b>0</b>	<b>10 453 162</b>	<b>10 453 162</b>	<b>0</b>	<b>0</b>	<b>10 453 162</b>	<b>100%</b>
21	Kőbányai Mászóka Óvoda	2 534 758	0	0	2 534 758	2 534 758	0	0	2 534 758	100%
22	Kőbányai Gépmadár Óvoda	1 989 269	0	0	1 989 269	1 989 269	0	0	1 989 269	100%
23	Kőbányai Bóbita Óvoda	1 845 947	0	0	1 845 947	1 845 947	0	0	1 845 947	100%
24	Kőbányai Gesztenye Óvoda	2 171 418	0	0	2 171 418	2 171 418	0	0	2 171 418	100%
25	Kőbányai Kiskakas Óvoda	2 318 565	0	0	2 318 565	2 318 565	0	0	2 318 565	100%
26	Kőbányai Csodapók Óvoda	1 871 908	0	0	1 871 908	1 871 908	0	0	1 871 908	100%
27	Kőbányai Aprók Háza Óvoda	11 623 289	0	0	11 623 289	11 623 289	0	0	11 623 289	100%
28	Kőbányai Csodafa Óvoda	5 112 983	0	0	5 112 983	5 112 983	0	0	5 112 983	100%
29	Kőbányai Gyöngyike Óvoda	1 228 506	0	0	1 228 506	1 228 506	0	0	1 228 506	100%
30	Kőbányai Hárslevelű Óvoda	1 150 167	0	0	1 150 167	1 150 167	0	0	1 150 167	100%
31	Kőbányai Rece-fice Óvoda	993 712	0	0	993 712	993 712	0	0	993 712	100%
32	Kőbányai Gézengúz Óvoda	1 347 151	0	0	1 347 151	1 347 151	0	0	1 347 151	100%
33	Kőbányai Zsivaj Óvoda	674 579	0	0	674 579	674 579	0	0	674 579	100%
34	Kőbányai Mocorgó Óvoda	7 130 832	0	0	7 130 832	7 130 832	0	0	7 130 832	100%
35	Kőbányai Egyesített Óvoda	0	0	0	0	0	0	0	0	0
36	<b>ÓVODÁK ÖSSZESEN</b>	<b>41 993 084</b>	<b>0</b>	<b>0</b>	<b>41 993 084</b>	<b>41 993 084</b>	<b>0</b>	<b>0</b>	<b>41 993 084</b>	<b>100%</b>
37	Kocsis Sándor Sportközpont	8 146 204	0	0	8 146 204	8 146 204	0	0	8 146 204	100%
38	Bárka Kőbányai Humánszolgáltató Központ	38 527 127	0	0	38 527 127	38 527 127	0	0	38 527 127	100%
39	<b>GAZDASÁGI SZERVEZETTEL NEM RENDELKEZŐ KÖLTSÉGVETÉSI SZERVEK</b>	<b>99 119 577</b>	<b>0</b>	<b>0</b>	<b>99 119 577</b>	<b>99 119 577</b>	<b>0</b>	<b>0</b>	<b>99 119 577</b>	<b>100%</b>
40	<b>MINDÖSSZESEN</b>	<b>16 971 741 204</b>	<b>1 100 668 964</b>	<b>0</b>	<b>18 072 410 168</b>	<b>10 936 909 818</b>	<b>728 390 289</b>	<b>0</b>	<b>11 665 300 107</b>	<b>65%</b>

**6. Önkormányzat jogi személy, Kőbányai Polgármesteri Hivatal és gazdasági szervezettel nem rendelkező költségvetési szervek felhalmozási célú tartalékai**

	A	B	C	D	E	F	G	H	I	J
1	Intézmény	2025. 12. 31.	2025. 12. 31.	2025. 12. 31.	2025. 12. 31.	2025. 12. 31.	2025. 12. 31.	2025. 12. 31.	2025. 12. 31.	Teljesítés %-a
2		kötelező feladat	önként vállalt feladat	államigazgatási feladat	előirányzat	teljesítés kötelező feladat	teljesítés önként vállalt feladat	teljesítés államigazgatási feladat	teljesítés	
3	<b>Önkormányzat jogi személy</b>	<b>4 000 000</b>	<b>319 177 491</b>	<b>0</b>	<b>323 177 491</b>	<b>0</b>	<b>0</b>	<b>0</b>	<b>0</b>	<b>0%</b>
4	Ebből:	0	0	0						
5	Kápolna tér. 4.	0	0	0	0	0	0	0	0	
6	Üllői u. 118.	0	0	0	0	0	0	0	0	
7	Gém u. 5-7.	0	0	0	0	0	0	0	0	
8	Harmat u. 88.	0	0	0	0	0	0	0	0	
9	Harmat u. 196.	0	0	0	0	0	0	0	0	
10	Hungária krt. 5-7.	0	0	0	0	0	0	0	0	
11	Jászberényi u. 89.	0	0	0	0	0	0	0	0	
12	Kada u. 27.	0	0	0	0	0	0	0	0	
13	Keresztúri u. 7-9.	0	0	0	0	0	0	0	0	
14	Kőbányai út 38.	0	0	0	0	0	0	0	0	
15	Újhegy sétány 1-3.	0	0	0	0	0	0	0	0	
16	Szent László tér 1.	0	0	0	0	0	0	0	0	
17	Kőrösi Csoma Sándor u. 28-34.	0	0	0	0	0	0	0	0	
18	<b>Kőbányai Polgármesteri Hivatal</b>	<b>0</b>	<b>0</b>	<b>0</b>	<b>0</b>	<b>0</b>	<b>0</b>	<b>0</b>	<b>0</b>	<b>0</b>
19	<b>GAZDASÁGI SZERVEZETTEL NEM RENDELKEZŐ KÖLTSÉGVETÉSI SZERVEK</b>									
20	<b>Kőbányai Egyesített Bölcsődék</b>	<b>0</b>	<b>0</b>	<b>0</b>	<b>0</b>					<b>0</b>
21	Kőbányai Mászóka Óvoda	0	0	0	0					0
22	Kőbányai Gépmadár Óvoda	0	0	0	0					0
23	Kőbányai Bóbita Óvoda	0	0	0	0					0
24	Kőbányai Gesztenye Óvoda	0	0	0	0					0
25	Kőbányai Kiskakas Óvoda	0	0	0	0					0
26	Kőbányai Csodapók Óvoda	0	0	0	0					0
27	Kőbányai Aprók Háza Óvoda	0	0	0	0					0
28	Kőbányai Csodafa Óvoda	0	0	0	0					0
29	Kőbányai Gyöngyike Óvoda	0	0	0	0					0
30	Kőbányai Hárslevelű Óvoda	0	0	0	0					0
31	Kőbányai Rece-fice Óvoda	0	0	0	0					0
32	Kőbányai Gézengúz Óvoda	0	0	0	0					0
33	Kőbányai Zsivaj Óvoda	0	0	0	0					0
34	Kőbányai Mocorgó Óvoda	0	0	0	0					0
35	Kőbányai Egyesített Óvoda	0	0	0	0					0
36	<b>ÓVODÁK ÖSSZESEN</b>	<b>0</b>	<b>0</b>	<b>0</b>	<b>0</b>	<b>0</b>	<b>0</b>	<b>0</b>	<b>0</b>	<b>0</b>
37	Kocsis Sándor Sportközpont	0	0	0	0					0
38	Bárka Kőbányai Humánszolgáltató Központ	0	0	0	0					0
39	<b>GAZDASÁGI SZERVEZETTEL NEM RENDELKEZŐ KÖLTSÉGVETÉSI SZERVEK</b>	<b>0</b>	<b>0</b>	<b>0</b>	<b>0</b>	<b>0</b>	<b>0</b>	<b>0</b>	<b>0</b>	<b>0</b>
40	<b>MINDÖSSZESEN</b>	<b>4 000 000</b>	<b>319 177 491</b>	<b>0</b>	<b>323 177 491</b>	<b>0</b>	<b>0</b>	<b>0</b>	<b>0</b>	<b>0%</b>

**7. Önkormányzat jogi személy, Kőbányai Polgármesteri Hivatal és gazdasági szervezettel nem rendelkező költségvetési szervek  
beruházási kiadásai**

	A	B	C	D	E	F	G	H	I	J
1	Intézmény	2025. 12. 31.	2025. 12. 31.	2025. 12. 31.	2025. 12. 31.	2025. 12. 31.	2025. 12. 31.	2025. 12. 31.	2025. 12. 31.	Teljesítés %-a
2		kötelező feladat	önként vállalt feladat	államigazgatási feladat	előirányzat	teljesítés kötelező feladat	teljesítés önként vállalt feladat	teljesítés államigazgatási feladat	teljesítés	
3	<b>Önkormányzat jogi személy</b>	<b>2 142 935 282</b>	<b>375 965 526</b>	<b>0</b>	<b>2 518 900 808</b>	<b>1 113 849 164</b>	<b>78 266 872</b>	<b>0</b>	<b>1 192 116 036</b>	<b>47%</b>
4	Ebből:									
5	Kápolna tér. 4.	0	0	0	0	0	0	0	0	0
6	Üllői u. 118.	0	0	0	0	0	0	0	0	0
7	Gém u. 5-7.	0	0	0	0	0	0	0	0	0
8	Harmat u. 88.	0	0	0	0	0	0	0	0	0
9	Harmat u. 196.	0	0	0	0	0	0	0	0	0
10	Hungária krt. 5-7.	0	0	0	0	0	0	0	0	0
11	Jászberényi u. 89.	0	0	0	0	0	0	0	0	0
12	Kada u. 27.	0	0	0	0	0	0	0	0	0
13	Keresztúri u. 7-9.	0	0	0	0	0	0	0	0	0
14	Kőbányai út 38.	0	0	0	0	0	0	0	0	0
15	Újhegy sétány 1-3.	0	0	0	0	0	0	0	0	0
16	Szent László tér 1.	0	0	0	0	0	0	0	0	0
17	Kőrösi Csoma Sándor u. 28-34.	0	0	0	0	0	0	0	0	0
18	<b>Kőbányai Polgármesteri Hivatal</b>	<b>83 152 775</b>	<b>0</b>	<b>0</b>	<b>83 152 775</b>	<b>70 222 571</b>	<b>0</b>	<b>0</b>	<b>70 222 571</b>	<b>84%</b>
19	<b>GAZDASÁGI SZERVEZETTEL NEM RENDELKEZŐ KÖLTSÉGVETÉSI SZERVEK</b>									
20	<b>Kőbányai Egyesített Bölcsődék</b>	<b>22 358 921</b>	<b>0</b>	<b>0</b>	<b>22 358 921</b>	<b>21 522 692</b>	<b>0</b>	<b>0</b>	<b>21 522 692</b>	<b>96%</b>
21	Kőbányai Mászóka Óvoda	1 166 476	0	0	1 166 476	1 166 476	0	0	1 166 476	100%
22	Kőbányai Gépmadár Óvoda	1 834 366	0	0	1 834 366	1 834 366	0	0	1 834 366	100%
23	Kőbányai Bóbita Óvoda	4 344 016	0	0	4 344 016	4 344 016	0	0	4 344 016	100%
24	Kőbányai Gesztenye Óvoda	1 441 235	0	0	1 441 235	1 441 235	0	0	1 441 235	100%
25	Kőbányai Kiskakas Óvoda	1 903 648	0	0	1 903 648	1 903 648	0	0	1 903 648	100%
26	Kőbányai Csodapók Óvoda	1 330 580	0	0	1 330 580	1 330 580	0	0	1 330 580	100%
27	Kőbányai Aprók Háza Óvoda	5 837 194	0	0	5 837 194	5 837 194	0	0	5 837 194	100%
28	Kőbányai Csodafa Óvoda	3 614 553	0	0	3 614 553	3 614 553	0	0	3 614 553	100%
29	Kőbányai Gyöngyike Óvoda	1 166 136	0	0	1 166 136	1 166 136	0	0	1 166 136	100%
30	Kőbányai Hárslevelű Óvoda	1 300 693	0	0	1 300 693	1 300 693	0	0	1 300 693	100%
31	Kőbányai Rece-fice Óvoda	1 129 407	0	0	1 129 407	1 129 407	0	0	1 129 407	100%
32	Kőbányai Gézengúz Óvoda	5 814 871	0	0	5 814 871	5 814 871	0	0	5 814 871	100%
33	Kőbányai Zsivaj Óvoda	1 854 695	0	0	1 854 695	1 854 695	0	0	1 854 695	100%
34	Kőbányai Mocorgó Óvoda	147 300	0	0	147 300	147 300	0	0	147 300	100%
35	Kőbányai Egyesített Óvoda	36 582 994	0	0	36 582 994	35 260 982	0	0	35 260 982	96%
36	<b>ÓVODÁK ÖSSZESEN</b>	<b>69 468 164</b>	<b>0</b>	<b>0</b>	<b>69 468 164</b>	<b>68 146 152</b>	<b>0</b>	<b>0</b>	<b>68 146 152</b>	<b>98%</b>
37	Kocsis Sándor Sportközpont	8 700 384	0	0	8 700 384	8 414 258	0	0	8 414 258	97%
38	Bárka Kőbányai Humánszolgáltató Központ	17 722 914	1 536 988	0	19 259 902	15 473 560	616 114	0	16 089 674	84%
39	<b>GAZDASÁGI SZERVEZETTEL NEM RENDELKEZŐ KÖLTSÉGVETÉSI SZERVEK</b>	<b>118 250 383</b>	<b>1 536 988</b>	<b>0</b>	<b>119 787 371</b>	<b>113 556 662</b>	<b>616 114</b>	<b>0</b>	<b>114 172 776</b>	<b>95%</b>
40	<b>MINDÖSSZESEN</b>	<b>2 344 338 440</b>	<b>377 502 514</b>	<b>0</b>	<b>2 721 840 954</b>	<b>1 297 628 397</b>	<b>78 882 986</b>	<b>0</b>	<b>1 376 511 383</b>	<b>51%</b>

**8. Önkormányzat jogi személy, Kőbányai Polgármesteri Hivatal és gazdasági szervezettel nem rendelkező költségvetési szervek felújítási kiadásai**

	A	B	C	D	E	F	G	H	I	J
1	Intézmény	2025. 12. 31.	2025. 12. 31.	2025. 12. 31.	2025. 12. 31.	2025. 12. 31.	2025. 12. 31.	2025. 12. 31.	2025. 12. 31.	Teljesítés %-a
2		kötelező feladat	önként vállalt feladat	államigazgatási feladat	előirányzat	teljesítés kötelező feladat	teljesítés önként vállalt feladat	teljesítés államigazgatási feladat	teljesítés	
3	<b>Önkormányzat jogi személy</b>	<b>3 208 371 176</b>	<b>155 993 586</b>	<b>0</b>	<b>3 364 364 762</b>	<b>1 430 789 044</b>	<b>78 053 615</b>	<b>0</b>	<b>1 508 842 659</b>	<b>45%</b>
4	Ebből:									
5	Kápolna tér. 4.	0	0	0	0	0	0	0	0	0
6	Üllői u. 118.	0	0	0	0	0	0	0	0	0
7	Gém u. 5-7.	0	0	0	0	0	0	0	0	0
8	Harmat u. 88.	0	0	0	0	0	0	0	0	0
9	Harmat u. 196.	0	0	0	0	0	0	0	0	0
10	Hungária krt. 5-7.	0	0	0	0	0	0	0	0	0
11	Jászberényi u. 89.	0	0	0	0	0	0	0	0	0
12	Kada u. 27.	0	0	0	0	0	0	0	0	0
13	Keresztúri u. 7-9.	0	0	0	0	0	0	0	0	0
14	Kőbányai út 38.	0	0	0	0	0	0	0	0	0
15	Újhegy sétány 1-3.	0	0	0	0	0	0	0	0	0
16	Szent László tér 1.	0	0	0	0	0	0	0	0	0
17	Kőrösi Csoma Sándor u. 28-34.	0	0	0	0	0	0	0	0	0
18	<b>Kőbányai Polgármesteri Hivatal</b>	<b>0</b>	<b>0</b>	<b>0</b>	<b>0</b>	<b>0</b>	<b>0</b>	<b>0</b>	<b>0</b>	<b>0</b>
19	<b>GAZDASÁGI SZERVEZETTEL NEM RENDELKEZŐ KÖLTSÉGVETÉSI SZERVEK</b>									
20	<b>Kőbányai Egyesített Bölcsődék</b>	<b>0</b>	<b>0</b>	<b>0</b>	<b>0</b>	<b>0</b>	<b>0</b>	<b>0</b>	<b>0</b>	<b>0</b>
21	Kőbányai Mászóka Óvoda	0	0	0	0	0	0	0	0	0
22	Kőbányai Gépmadár Óvoda	0	0	0	0	0	0	0	0	0
23	Kőbányai Bóbita Óvoda	0	0	0	0	0	0	0	0	0
24	Kőbányai Gesztenye Óvoda	0	0	0	0	0	0	0	0	0
25	Kőbányai Kiskakas Óvoda	0	0	0	0	0	0	0	0	0
26	Kőbányai Csodapók Óvoda	0	0	0	0	0	0	0	0	0
27	Kőbányai Aprók Háza Óvoda	0	0	0	0	0	0	0	0	0
28	Kőbányai Csodafa Óvoda	0	0	0	0	0	0	0	0	0
29	Kőbányai Gyöngyike Óvoda	0	0	0	0	0	0	0	0	0
30	Kőbányai Hárslevelű Óvoda	0	0	0	0	0	0	0	0	0
31	Kőbányai Rece-fice Óvoda	0	0	0	0	0	0	0	0	0
32	Kőbányai Gézengúz Óvoda	0	0	0	0	0	0	0	0	0
33	Kőbányai Zsivaj Óvoda	0	0	0	0	0	0	0	0	0
34	Kőbányai Mocorgó Óvoda	0	0	0	0	0	0	0	0	0
35	Kőbányai Egyesített Óvoda	0	0	0	0	0	0	0	0	0
36	<b>ÓVODÁK ÖSSZESEN</b>	<b>0</b>	<b>0</b>	<b>0</b>	<b>0</b>	<b>0</b>	<b>0</b>	<b>0</b>	<b>0</b>	<b>0</b>
37	Kocsis Sándor Sportközpont	0	0	0	0	0	0	0	0	0
38	Bárka Kőbányai Humánszolgáltató Központ	0	0	0	0	0	0	0	0	0
39	<b>GAZDASÁGI SZERVEZETTEL NEM RENDELKEZŐ KÖLTSÉGVETÉSI SZERVEK</b>	<b>0</b>	<b>0</b>	<b>0</b>	<b>0</b>	<b>0</b>	<b>0</b>	<b>0</b>	<b>0</b>	<b>0</b>
40	<b>MINDÖSSZESEN</b>	<b>3 208 371 176</b>	<b>155 993 586</b>	<b>0</b>	<b>3 364 364 762</b>	<b>1 430 789 044</b>	<b>78 053 615</b>	<b>0</b>	<b>1 508 842 659</b>	<b>45%</b>

**9. Önkormányzat jogi személy, Kőbányai Polgármesteri Hivatal és gazdasági szervezettel nem rendelkező költségvetési szervek  
egyéb felhalmozási kiadásai**

	A	B	C	D	E	F	G	H	I	J
1	Intézmény	2025. 12. 31.	2025. 12. 31.	2025. 12. 31.	2025. 12. 31.	2025. 12. 31.	2025. 12. 31.	2025. 12. 31.	2025. 12. 31.	Teljesítés %-a
2		kötelező feladat	önként vállalt feladat	államigazgatási feladat	előirányzat	teljesítés kötelező feladat	teljesítés önként vállalt feladat	teljesítés államigazgatási feladat	teljesítés	
3	<b>Önkormányzat jogi személy</b>	<b>574 844 466</b>	<b>1 216 974 809</b>	<b>0</b>	<b>1 791 819 275</b>	<b>573 753 606</b>	<b>544 898 282</b>	<b>0</b>	<b>1 118 651 888</b>	<b>62%</b>
4	Ebből:									
5	Kápolna tér. 4.	0	0	0	0	0	0	0	0	0
6	Üllői u. 118.	0	0	0	0	0	0	0	0	0
7	Gém u. 5-7.	0	0	0	0	0	0	0	0	0
8	Harmat u. 88.	0	0	0	0	0	0	0	0	0
9	Harmat u. 196.	0	0	0	0	0	0	0	0	0
10	Hungária krt. 5-7.	0	0	0	0	0	0	0	0	0
11	Jászberényi u. 89.	0	0	0	0	0	0	0	0	0
12	Kada u. 27.	0	0	0	0	0	0	0	0	0
13	Keresztúri u. 7-9.	0	0	0	0	0	0	0	0	0
14	Kőbányai út 38.	0	0	0	0	0	0	0	0	0
15	Újhegy sétány 1-3.	0	0	0	0	0	0	0	0	0
16	Szent László tér 1.	0	0	0	0	0	0	0	0	0
17	Kőrösi Csoma Sándor u. 28-34.	0	0	0	0	0	0	0	0	0
18	<b>Kőbányai Polgármesteri Hivatal</b>	<b>0</b>	<b>1 500 000</b>	<b>0</b>	<b>1 500 000</b>	<b>0</b>	<b>1 500 000</b>	<b>0</b>	<b>1 500 000</b>	<b>100%</b>
19	<b>GAZDASÁGI SZERVEZETTEL NEM RENDELKEZŐ KÖLTSÉGVETÉSI SZERVEK</b>									
20	<b>Kőbányai Egyesített Bölcsődék</b>	<b>0</b>	<b>0</b>	<b>0</b>	<b>0</b>	<b>0</b>	<b>0</b>	<b>0</b>	<b>0</b>	<b>0</b>
21	Kőbányai Mászóka Óvoda	0	0	0	0	0	0	0	0	0
22	Kőbányai Gépmadár Óvoda	0	0	0	0	0	0	0	0	0
23	Kőbányai Bóbita Óvoda	0	0	0	0	0	0	0	0	0
24	Kőbányai Gesztenye Óvoda	0	0	0	0	0	0	0	0	0
25	Kőbányai Kiskakas Óvoda	0	0	0	0	0	0	0	0	0
26	Kőbányai Csodapók Óvoda	0	0	0	0	0	0	0	0	0
27	Kőbányai Aprók Háza Óvoda	0	0	0	0	0	0	0	0	0
28	Kőbányai Csodafa Óvoda	0	0	0	0	0	0	0	0	0
29	Kőbányai Gyöngyike Óvoda	0	0	0	0	0	0	0	0	0
30	Kőbányai Hárslevelű Óvoda	0	0	0	0	0	0	0	0	0
31	Kőbányai Rece-fice Óvoda	0	0	0	0	0	0	0	0	0
32	Kőbányai Gézengúz Óvoda	0	0	0	0	0	0	0	0	0
33	Kőbányai Zsivaj Óvoda	0	0	0	0	0	0	0	0	0
34	Kőbányai Mocorgó Óvoda	0	0	0	0	0	0	0	0	0
35	Kőbányai Egyesített Óvoda	0	0	0	0	0	0	0	0	0
36	<b>ÓVODÁK ÖSSZESEN</b>	<b>0</b>	<b>0</b>	<b>0</b>	<b>0</b>	<b>0</b>	<b>0</b>	<b>0</b>	<b>0</b>	<b>0</b>
37	Kocsis Sándor Sportközpont	0	0	0	0	0	0	0	0	0
38	Bárka Kőbányai Humánszolgáltató Központ	0	0	0	0	0	0	0	0	0
39	<b>GAZDASÁGI SZERVEZETTEL NEM RENDELKEZŐ KÖLTSÉGVETÉSI SZERVEK</b>	<b>0</b>	<b>0</b>	<b>0</b>	<b>0</b>	<b>0</b>	<b>0</b>	<b>0</b>	<b>0</b>	<b>0</b>
40	<b>MINDÖSSZESEN</b>	<b>574 844 466</b>	<b>1 218 474 809</b>	<b>0</b>	<b>1 793 319 275</b>	<b>573 753 606</b>	<b>546 398 282</b>	<b>0</b>	<b>1 120 151 888</b>	<b>62%</b>

**10. Önkormányzat jogi személy, Kőbányai Polgármesteri Hivatal és gazdasági szervezettel nem rendelkező költségvetési szervek  
finanszírozási kiadásai**

	A	B	C	D	E	F	G	H	I	J
1	Intézmény	2025. 12. 31.	2025. 12. 31.	2025. 12. 31.	2025. 12. 31.	2025. 12. 31.	2025. 12. 31.	2025. 12. 31.	2025. 12. 31.	Teljesítés %-a
2		kötelező feladat	önként vállalt feladat	államigazgatási feladat	előirányzat	teljesítés kötelező feladat	teljesítés önként vállalt feladat	teljesítés államigazgatási feladat	teljesítés	
3	<b>Önkormányzat jogi személy</b>	<b>14 823 305 273</b>	<b>0</b>	<b>0</b>	<b>14 823 305 273</b>	<b>104 770 802 759</b>	<b>0</b>	<b>0</b>	<b>104 770 802 759</b>	<b>707%</b>
4	Ebből:									
5	Kápolna tér. 4.	0	0	0	0	0	0	0	0	0
6	Üllői u. 118.	0	0	0	0	0	0	0	0	0
7	Gém u. 5-7.	0	0	0	0	0	0	0	0	0
8	Harmat u. 88.	0	0	0	0	0	0	0	0	0
9	Harmat u. 196.	0	0	0	0	0	0	0	0	0
10	Hungária krt. 5-7.	0	0	0	0	0	0	0	0	0
11	Jászberényi u. 89.	0	0	0	0	0	0	0	0	0
12	Kada u. 27.	0	0	0	0	0	0	0	0	0
13	Keresztúri u. 7-9.	0	0	0	0	0	0	0	0	0
14	Kőbányai út 38.	0	0	0	0	0	0	0	0	0
15	Újhegy sétány 1-3.	0	0	0	0	0	0	0	0	0
16	Szent László tér 1.	0	0	0	0	0	0	0	0	0
17	Kőrösi Csoma Sándor u. 28-34.	0	0	0	0	0	0	0	0	0
18	<b>Kőbányai Polgármesteri Hivatal</b>	<b>0</b>	<b>0</b>	<b>0</b>	<b>0</b>	<b>0</b>	<b>0</b>	<b>0</b>	<b>0</b>	<b>0</b>
19	<b>GAZDASÁGI SZERVEZETTEL NEM RENDELKEZŐ KÖLTSÉGVETÉSI SZERVEK</b>									
20	<b>Kőbányai Egyesített Bölcsődék</b>	<b>0</b>	<b>0</b>	<b>0</b>	<b>0</b>	<b>0</b>	<b>0</b>	<b>0</b>	<b>0</b>	<b>0</b>
21	Kőbányai Mászóka Óvoda	0	0	0	0	0	0	0	0	0
22	Kőbányai Gépmadár Óvoda	0	0	0	0	0	0	0	0	0
23	Kőbányai Bóbita Óvoda	0	0	0	0	0	0	0	0	0
24	Kőbányai Gesztenye Óvoda	0	0	0	0	0	0	0	0	0
25	Kőbányai Kiskakas Óvoda	0	0	0	0	0	0	0	0	0
26	Kőbányai Csodapók Óvoda	0	0	0	0	0	0	0	0	0
27	Kőbányai Aprók Háza Óvoda	0	0	0	0	0	0	0	0	0
28	Kőbányai Csodafa Óvoda	0	0	0	0	0	0	0	0	0
29	Kőbányai Gyöngyike Óvoda	0	0	0	0	0	0	0	0	0
30	Kőbányai Hárslevelű Óvoda	0	0	0	0	0	0	0	0	0
31	Kőbányai Rece-fice Óvoda	0	0	0	0	0	0	0	0	0
32	Kőbányai Gézengúz Óvoda	0	0	0	0	0	0	0	0	0
33	Kőbányai Zsivaj Óvoda	0	0	0	0	0	0	0	0	0
34	Kőbányai Mocorgó Óvoda	0	0	0	0	0	0	0	0	0
35	Kőbányai Egyesített Óvoda	0	0	0	0	0	0	0	0	0
36	<b>ÓVODÁK ÖSSZESEN</b>	<b>0</b>	<b>0</b>	<b>0</b>	<b>0</b>	<b>0</b>	<b>0</b>	<b>0</b>	<b>0</b>	<b>0</b>
37	Kocsis Sándor Sportközpont	0	0	0	0	0	0	0	0	0
38	Bárka Kőbányai Humánszolgáltató Központ	0	0	0	0	0	0	0	0	0
39	<b>GAZDASÁGI SZERVEZETTEL NEM RENDELKEZŐ KÖLTSÉGVETÉSI SZERVEK</b>	<b>0</b>	<b>0</b>	<b>0</b>	<b>0</b>	<b>0</b>	<b>0</b>	<b>0</b>	<b>0</b>	<b>0</b>
40	<b>MINDÖSSZESEN</b>	<b>14 823 305 273</b>	<b>0</b>	<b>0</b>	<b>14 823 305 273</b>	<b>104 770 802 759</b>	<b>0</b>	<b>0</b>	<b>104 770 802 759</b>	<b>707%</b>

**11. Önkormányzat jogi személy, Kőbányai Polgármesteri Hivatal és gazdasági szervezettel nem rendelkező költségvetési szervek kiadásai összesen**

	A	B	C	D	E	F	G	H	I	J
1	Intézmény	2025. 12. 31.	2025. 12. 31.	2025. 12. 31.	2025. 12. 31.	2025. 12. 31.	2025. 12. 31.	2025. 12. 31.	2025. 12. 31.	Teljesítés %-a
2		kötelező feladat	önként vállalt feladat	államigazgatási feladat	előirányzat	teljesítés kötelező feladat	teljesítés önként vállalt feladat	teljesítés államigazgatási feladat	teljesítés	
3	<b>Önkormányzat jogi személy</b>	<b>41 715 648 486</b>	<b>4 326 653 019</b>	<b>5 900 000</b>	<b>46 048 201 505</b>	<b>121 810 879 656</b>	<b>2 071 670 369</b>	<b>2 400 000</b>	<b>123 884 950 025</b>	<b>269%</b>
4	Ebből:									
5	Kápolna tér. 4.	149 257 728	0	0	149 257 728	121 004 556	0	0	121 004 556	81%
6	Üllői u. 118.	105 963 593	0	0	105 963 593	91 049 107	0	0	91 049 107	86%
7	Gém u. 5-7.	64 647 921	0	0	64 647 921	47 480 363	0	0	47 480 363	73%
8	Harmat u. 88.	139 323 617	0	0	139 323 617	118 538 942	0	0	118 538 942	85%
9	Harmat u. 196.	139 076 691	0	0	139 076 691	118 295 671	0	0	118 295 671	85%
10	Hungária krt. 5-7.	70 410 768	0	0	70 410 768	59 402 008	0	0	59 402 008	84%
11	Jászberényi u. 89.	68 604 492	0	0	68 604 492	58 391 183	0	0	58 391 183	85%
12	Kada u. 27.	134 981 912	0	0	134 981 912	112 733 556	0	0	112 733 556	84%
13	Keresztúri u. 7-9.	95 232 493	0	0	95 232 493	78 484 830	0	0	78 484 830	82%
14	Kőbányai út 38.	123 959 436	0	0	123 959 436	108 628 565	0	0	108 628 565	88%
15	Újhegy sétány 1-3.	110 935 955	0	0	110 935 955	83 418 298	0	0	83 418 298	75%
16	Szent László tér 1.	184 495 808	0	0	184 495 808	153 268 413	0	0	153 268 413	83%
17	Kőrösi Csoma Sándor u. 28-34.	63 298 826	0	0	63 298 826	56 091 027	0	0	56 091 027	89%
18	<b>Kőbányai Polgármesteri Hivatal</b>	<b>4 563 075 799</b>	<b>123 045 630</b>	<b>3 320 001</b>	<b>4 689 441 430</b>	<b>3 970 179 211</b>	<b>53 601 800</b>	<b>2 676 216</b>	<b>4 026 457 227</b>	<b>86%</b>
19	<b>GAZDASÁGI SZERVEZETTEL NEM RENDELKEZŐ KÖLTSÉGVETÉSI SZERVEK</b>									
20	<b>Kőbányai Egyesített Bölcsődék</b>	<b>2 654 294 259</b>	<b>8 077 806</b>	<b>0</b>	<b>2 662 372 065</b>	<b>2 582 449 556</b>	<b>6 652 516</b>	<b>0</b>	<b>2 589 102 072</b>	<b>97%</b>
21	Kőbányai Mászóka Óvoda	162 999 597	126 092	0	163 125 689	162 999 597	126 092	0	163 125 689	100%
22	Kőbányai Gépmadár Óvoda	184 336 977	56 416	0	184 393 393	184 336 977	56 416	0	184 393 393	100%
23	Kőbányai Bóbita Óvoda	197 956 814	0	0	197 956 814	197 956 814	0	0	197 956 814	100%
24	Kőbányai Gesztenye Óvoda	175 441 232	36 000	0	175 477 232	175 441 232	36 000	0	175 477 232	100%
25	Kőbányai Kiskakas Óvoda	204 554 142	0	0	204 554 142	204 554 142	0	0	204 554 142	100%
26	Kőbányai Csodapók Óvoda	151 356 959	0	0	151 356 959	151 356 959	0	0	151 356 959	100%
27	Kőbányai Aprók Háza Óvoda	306 774 794	14 602	0	306 789 396	306 774 794	14 602	0	306 789 396	100%
28	Kőbányai Csodafa Óvoda	205 731 607	23 894	0	205 755 501	205 731 607	23 894	0	205 755 501	100%
29	Kőbányai Gyöngyike Óvoda	102 581 107	0	0	102 581 107	102 581 107	0	0	102 581 107	100%
30	Kőbányai Hárslevelű Óvoda	134 014 239	33 246	0	134 047 485	134 014 239	33 246	0	134 047 485	100%
31	Kőbányai Rece-fice Óvoda	121 674 450	66 520	0	121 740 970	121 674 450	66 520	0	121 740 970	100%
32	Kőbányai Gézengúz Óvoda	317 031 129	0	0	317 031 129	317 031 129	0	0	317 031 129	100%
33	Kőbányai Zsivaj Óvoda	126 925 537	0	0	126 925 537	126 925 537	0	0	126 925 537	100%
34	Kőbányai Mocorgó Óvoda	<b>215 006 117</b>	<b>0</b>	<b>0</b>	<b>215 006 117</b>	<b>215 006 117</b>	<b>0</b>	<b>0</b>	<b>215 006 117</b>	<b>100%</b>
35	Kőbányai Egyesített Óvoda	1 738 590 649	5 644 201	0	1 744 234 850	1 533 804 490	5 257 490	0	1 539 061 980	88%
36	<b>ÓVODÁK ÖSSZESEN</b>	<b>4 344 975 350</b>	<b>6 000 971</b>	<b>0</b>	<b>4 350 976 321</b>	<b>4 140 189 191</b>	<b>5 614 260</b>	<b>0</b>	<b>4 145 803 451</b>	<b>95%</b>
37	Kocsis Sándor Sportközpont	666 352 298	30 722 794	0	697 075 092	590 384 229	25 583 586	0	615 967 815	88%
38	Bárka Kőbányai Humánszolgáltató Központ	2 335 829 643	180 403 743	0	2 516 233 386	2 113 194 353	161 825 612	0	2 275 019 965	90%
39	<b>GAZDASÁGI SZERVEZETTEL NEM RENDELKEZŐ KÖLTSÉGVETÉSI SZERVEK</b>	<b>10 001 451 550</b>	<b>225 205 314</b>	<b>0</b>	<b>10 226 656 864</b>	<b>9 426 217 329</b>	<b>199 675 974</b>	<b>0</b>	<b>9 625 893 303</b>	<b>94%</b>
40	<b>MINDÖSSZESEN</b>	<b>56 280 175 835</b>	<b>4 674 903 963</b>	<b>9 220 001</b>	<b>60 964 299 799</b>	<b>135 207 276 196</b>	<b>2 324 948 143</b>	<b>5 076 216</b>	<b>137 537 300 555</b>	<b>226%</b>

**Önkormányzat jogi személy, Kőbányai Polgármesteri Hivatal és gazdasági szervezettel nem rendelkező költségvetési szervek  
engedélyezett létszáma, költségvetési (önkormányzati) támogatása**

A	B	C	D	E	F	G	H	
1	Intézmény	2025. 12. 31. engedélyezett létszám				2025. 12. 31. előirányzat	Teljesítés	Teljesítés %-a
		kötelező feladat	önként feladat	államigazgatási feladat	összesen			
3	<b>Önkormányzat jogi személy</b>	<b>5,0</b>	<b>15,0</b>	<b>0,0</b>	<b>20,0</b>	<b>0</b>	<b>0</b>	<b>0%</b>
4	Ebből:							
5	Kápolna tér. 4.	0,0	0,0	0,0	0,0			
6	Üllői u. 118.	0,0	0,0	0,0	0,0			
7	Gém u. 5-7.	0,0	0,0	0,0	0,0			
8	Harmat u. 88.	0,0	0,0	0,0	0,0			
9	Harmat u. 196.	0,0	0,0	0,0	0,0			
10	Hungária krt. 5-7.	0,0	0,0	0,0	0,0			
11	Jászberényi u. 89.	0,0	0,0	0,0	0,0			
12	Kada u. 27.	0,0	0,0	0,0	0,0			
13	Keresztúri u. 7-9.	0,0	0,0	0,0	0,0			
14	Kőbányai út 38.	0,0	0,0	0,0	0,0			
15	Újhegy sétány 1-3.	0,0	0,0	0,0	0,0			
16	Szent László tér 1.	0,0	0,0	0,0	0,0			
17	Kőrösi Csoma Sándor u. 28-34.	0,0	0,0	0,0	0,0			
18	<b>Kőbányai Polgármesteri Hivatal</b>	<b>320,0</b>	<b>0,0</b>	<b>0,0</b>	<b>320,0</b>	<b>4 646 896 151</b>	<b>3 991 820 692</b>	<b>86%</b>
19	<b>GAZDASÁGI SZERVEZETTEL NEM RENDELKEZŐ KÖLTSÉGVETÉSI SZERVEK</b>							
20	<b>Kőbányai Egyesített Bölcsődék</b>	<b>252,0</b>	<b>0,0</b>	<b>0,0</b>	<b>252,0</b>	<b>2 393 740 224</b>	<b>2 327 923 609</b>	<b>97%</b>
21	Kőbányai Mászóka Óvoda	0,0	0,0	0,0	0,0	161 467 585	161 467 585	100%
22	Kőbányai Gépmadár Óvoda	0,0	0,0	0,0	0,0	179 154 500	179 154 500	100%
23	Kőbányai Bóbita Óvoda	0,0	0,0	0,0	0,0	193 395 097	193 395 097	100%
24	Kőbányai Gesztenye Óvoda	0,0	0,0	0,0	0,0	171 749 713	171 749 713	100%
25	Kőbányai Kiskakas Óvoda	0,0	0,0	0,0	0,0	197 402 587	197 402 587	100%
26	Kőbányai Csodapók Óvoda	0,0	0,0	0,0	0,0	143 737 899	143 737 899	100%
27	Kőbányai Aprók Háza Óvoda	0,0	0,0	0,0	0,0	296 539 860	296 539 860	100%
28	Kőbányai Csodafa Óvoda	0,0	0,0	0,0	0,0	199 820 178	199 820 178	100%
29	Kőbányai Gyöngyike Óvoda	0,0	0,0	0,0	0,0	101 237 694	101 237 694	100%
30	Kőbányai Hárslevelű Óvoda	0,0	0,0	0,0	0,0	130 718 265	130 718 265	100%
31	Kőbányai Rece-lice Óvoda	0,0	0,0	0,0	0,0	118 554 082	118 554 082	100%
32	Kőbányai Gézengúz Óvoda	0,0	0,0	0,0	0,0	304 099 776	304 099 776	100%
33	Kőbányai Zsivaj Óvoda	0,0	0,0	0,0	0,0	122 478 377	122 478 377	100%
34	Kőbányai Mocorgó Óvoda	0,0	0,0	0,0	0,0	205 653 772	205 653 772	100%
35	Kőbányai Egyesített Óvoda	356,5	0,0	0,0	356,5	1 670 210 310	1 473 671 234	88%
36	<b>ÓVODÁK ÖSSZESEN</b>	<b>356,5</b>	<b>0,0</b>	<b>0,0</b>	<b>356,5</b>	<b>4 196 219 695</b>	<b>3 999 680 619</b>	<b>95%</b>
37	Kocsis Sándor Sportközpont	39,0	0,0	0,0	39,0	465 407 985	389 279 448	84%
38	Bárka Kőbányai Humánszolgáltató Központ	190,8	0,0	0,0	190,8	1 493 108 972	1 313 172 526	88%
39	<b>GAZDASÁGI SZERVEZETTEL NEM RENDELKEZŐ KÖLTSÉGVETÉSI SZERVEK</b>	<b>838,3</b>	<b>0,0</b>	<b>0,0</b>	<b>838,3</b>	<b>8 548 476 876</b>	<b>8 030 056 202</b>	<b>94%</b>
40	<b>MINDÖSSZESEN</b>	<b>1 163,3</b>	<b>15,0</b>	<b>0,0</b>	<b>1 178,3</b>	<b>13 195 373 027</b>	<b>12 021 876 894</b>	<b>91%</b>

Kőbányai Önkormányzat Ellátottak pénzbeli juttatásai

7. melléklet az előterjesztéshez Ft-ban

	A	B	C	D	E	F	G	H
1	Megnevezése	2025. 12. 31. előirányzat		2025. 12. 31. előirányzat összesen	2025. 12. 31. teljesítés		2025. 12. 31. teljesítés összesen	Teljesítés %-a
2		kötelező feladat	önként feladat		kötelező feladat	önként feladat		
3	<b>K4 Ellátottak pénzbeli juttatásai</b>							
4	<b>K47 Intézményi ellátottak pénzbeli juttatásai</b>							
5	Bárka Kőbányai Humánszolgáltató Központ (zsebpénz)	450 000	0	450 000	208 780	0	208 780	46%
6	<b>K48 Egyéb nem intézményi ellátások</b>							
7	Települési támogatás (rendkívüli gyermekvédelmi támogatás)	30 000 000	0	30 000 000	16 640 790	0	16 640 790	55%
8	Települési támogatás (erdei iskolák, táborok támogatása)	3 000 000	0	3 000 000	1 890 000	0	1 890 000	63%
9	Települési támogatás (gyógyszer kiadások viselésének támogatása)	75 000 000	0	75 000 000	50 769 290	0	50 769 290	68%
10	Települési támogatás (térítési, ellátási díjak megtérítése)	950 000	0	950 000	812 240	0	812 240	85%
11	Települési támogatás (lakhatáshoz kapcsolódó kiadások támogatása)	87 250 000	0	87 250 000	82 837 474	0	82 837 474	95%
12	Települési támogatás (lakhatáshoz kapcsolódó hátralék csökkentésére)	4 500 000	0	4 500 000	2 981 579	0	2 981 579	66%
13	Települési támogatás (pénzbeli átmeneti segély)	118 500 000	0	118 500 000	77 342 000	0	77 342 000	65%
14	Települési támogatás (pénzbeli temetési segély)	15 000 000	0	15 000 000	8 745 000	0	8 745 000	58%
15	Települési támogatás (elemi kár megtérítése)	1 000 000	0	1 000 000	400 000	0	400 000	40%
16	Köztemetés	20 000 000	0	20 000 000	16 145 138	0	16 145 138	81%
17	Ápolási támogatás	0	11 500 000	11 500 000	0	8 700 000	8 700 000	76%
18	Egészségügyi támogatás	0	13 000 000	13 000 000	0	9 478 593	9 478 593	73%
19	Tanévkezdési utalvány	0	47 500 000	47 500 000	0	47 000 000	47 000 000	99%
20	"Kőbánya karácsonya" utalvány	0	16 000 000	16 000 000	0	12 830 000	12 830 000	80%
21	<b>K4 Ellátottak pénzbeli juttatásai összesen</b>	<b>355 650 000</b>	<b>88 000 000</b>	<b>443 650 000</b>	<b>258 772 291</b>	<b>78 008 593</b>	<b>336 780 884</b>	<b>76%</b>

Kőbányai Önkormányzat  
Egyéb működési célú kiadások

8. melléklet az előterjesztéshez Ft-ban

A	B	C	D	E	F	G	H	I	J	
1	Megnevezés	2025. 12. 31. előirányzat kötelező feladat	2025. 12. 31. előirányzat önként vállalt feladat	2025. 12. 31. előirányzat államigazgatási feladat	2025. 12. 31. előirányzat összesen	2025. 12. 31. teljesítés kötelező feladat	2025. 12. 31. teljesítés önként vállalt feladat	2025. 12. 31. teljesítés államigazgatási feladat	2025. 12. 31. teljesítés összesen	Teljesítés %-a
2	<b>K502 Elvonások és befizetések</b>									
3	Szolidaritási hozzájárulás	3 634 163 563	0	0	3 634 163 563	3 634 163 563	0	0	3 634 163 563	100%
4	2024. évi maradvány elvonás (költségvetési szervek)	90 986 949	0	0	90 986 949	90 986 949	0	0	90 986 949	100%
5	Visszafizetési kötelezettség a Magyar Államkincstár felé	27 485 767	0	0	27 485 767	27 485 767	0	0	27 485 767	100%
6	<b>K502 Elvonások és befizetések összesen</b>	<b>3 752 636 279</b>	<b>0</b>	<b>0</b>	<b>3 752 636 279</b>	<b>3 752 636 279</b>	<b>0</b>	<b>0</b>	<b>3 752 636 279</b>	<b>100%</b>
7	<b>K506 Egyéb működési célú támogatások államháztartáson belülre</b>									
8	Budapesti Rendőr-főkapitányság	0	50 570 984	0	50 570 984	0	47 777 116	0	47 777 116	94%
9	Nemzeti Kulturális Támogatáskezelő (Bursa Hungarica)	0	2 500 000	0	2 500 000	0	2 500 000	0	2 500 000	100%
10	Rákosmenti Mezei Őrszolgálat	0	46 287 976	0	46 287 976	0	46 287 976	0	46 287 976	100%
11	Köztemetés	9 000 000	0	0	9 000 000	8 987 334	0	0	8 987 334	100%
12	Fővárosi Katasztrófavédelmi Igazgatóság	0	400 000	0	400 000	0	400 000	0	400 000	100%
13	Fővárosi Szabó Ervin Könyvtár	0	940 000	0	940 000	0	940 000	0	940 000	100%
14	Budapest Főváros Önkormányzata (helyi iparüzési adó beszédésének költsége)	22 956 549	0	0	22 956 549	22 956 549	0	0	22 956 549	100%
15	Kelet-Pesti Tankerületi Központ	0	14 134 207	0	14 134 207	0	14 101 552	0	14 101 552	100%
16	Kőbányai Bolgár Önkormányzat	0	400 000	0	400 000	0	400 000	0	400 000	100%
17	Kőbányai Görög Önkormányzat	0	1 200 000	0	1 200 000	0	1 100 000	0	1 100 000	92%
18	Kőbányai Horvát Önkormányzat	0	400 000	0	400 000	0	400 000	0	400 000	100%
19	Kőbányai Lengyel Önkormányzat	0	400 000	0	400 000	0	400 000	0	400 000	100%
20	Kőbányai Német Önkormányzat	0	200 000	0	200 000	0	200 000	0	200 000	100%
21	Kőbányai Örmény Önkormányzat	0	400 000	0	400 000	0	400 000	0	400 000	100%
22	Kőbányai Roma Önkormányzat	0	600 000	0	600 000	0	600 000	0	600 000	100%
23	Kőbányai Román Önkormányzat	0	250 000	0	250 000	0	250 000	0	250 000	100%
24	Kőbányai Ruszin Önkormányzat	0	250 000	0	250 000	0	250 000	0	250 000	100%
25	Kőbányai Szerb Önkormányzat	0	550 000	0	550 000	0	550 000	0	550 000	100%
26	Kőbányai Ukrán Önkormányzat	0	400 000	0	400 000	0	400 000	0	400 000	100%
27	Kőbányai óvodák záró pénzeszközének átadása	24 712 462	0	0	24 712 462	24 712 462	0	0	24 712 462	100%
28	Budapest Főváros VIII. kerület Józsefvárosi Önkormányzat	0	1 500 000	0	1 500 000	0	0	0	0	0%
29	<b>K506 Működési célú támogatások államháztartáson belülre összesen</b>	<b>56 669 011</b>	<b>121 383 167</b>	<b>0</b>	<b>178 052 178</b>	<b>56 656 345</b>	<b>116 956 644</b>	<b>0</b>	<b>173 612 989</b>	<b>98%</b>
30	<b>K512 Egyéb működési célú támogatások államháztartáson kívülre</b>									
31	<b>Vállalkozásoknak</b>									
32	Kőbányai Vagyonkezelő Zrt.	4 061 092 783	0	0	4 061 092 783	4 061 092 783	0	0	4 061 092 783	100%
33	ImprovisArt Nonprofit Kft. (Cziffra György Fesztivál)	0	1 000 000	0	1 000 000	0	1 000 000	0	1 000 000	100%

Kőbányai Önkormányzat  
Egyéb működési célú kiadások

8. melléklet az előterjesztéshez Ft-ban

	A	B	C	D	E	F	G	H	I	J
1	Megnevezés	2025. 12. 31. előirányzat kötelező feladat	2025. 12. 31. előirányzat önként vállalt feladat	2025. 12. 31. előirányzat államigazgatási feladat	2025. 12. 31. előirányzat összesen	2025. 12. 31. teljesítés kötelező feladat	2025. 12. 31. teljesítés önként vállalt feladat	2025. 12. 31. teljesítés államigazgatási feladat	2025. 12. 31. teljesítés összesen	Teljesítés %-a
34	Pilisi Parkerdő Zrt.	0	3 810 000	0	3 810 000	0	3 810 000	0	3 810 000	100%
<b>35</b>	<b>Alapítványoknak</b>									
36	A Kőbányai Ifjúság Zenei Neveléséért Alapítvány	0	4 000 000	0	4 000 000	0	4 000 000	0	4 000 000	100%
37	Kőbánya Közbiztonságáért Közalapítvány	0	19 500 000	0	19 500 000	0	3 200 000	0	3 200 000	16%
38	Kőbánya Tűzvédelméért Közalapítvány	0	4 000 000	0	4 000 000	0	4 000 000	0	4 000 000	100%
39	Peter Cerny Alapítvány	0	500 000	0	500 000	0	500 000	0	500 000	100%
40	László Király Egyházi Kórusalapítvány	0	5 765 800	0	5 765 800	0	5 765 800	0	5 765 800	100%
41	Tébláb Táncművészeti Alapítvány	0	6 000 000	0	6 000 000	0	6 000 000	0	6 000 000	100%
42	Kőbányai Szent László Egyházközség Alapítvány	0	500 000	0	500 000	0	500 000	0	500 000	100%
43	Emberbarát Alapítvány	0	300 000	0	300 000	0	300 000	0	300 000	100%
44	Cselekedjünk Alapítvány	0	80 000	0	80 000	0	80 000	0	80 000	100%
45	Havasi Gyopár Szociális, Egészségügyi, Kulturális, Segítő Alapítvány	0	800 000	0	800 000	0	600 000	0	600 000	75%
46	Szent László király Alapítvány a Szellemi és Erkölcsi Megújulásért	0	200 000	0	200 000	0	200 000	0	200 000	100%
47	Az Értelmi Fogyatékosok Fejlesztését Szolgáló Magyar Down Alapítvány	0	640 000	0	640 000	0	640 000	0	640 000	100%
48	Érbetegek Rehabilitációja Alapítvány	0	2 830 418	0	2 830 418	0	2 830 418	0	2 830 418	100%
49	Fülöp Márton Alapítvány	0	1 000 000	0	1 000 000	0	1 000 000	0	1 000 000	100%
50	Spartacus Vizimanók Óvodai Alapítvány	0	40 000	0	40 000	0	40 000	0	40 000	100%
51	Zöld Dió Alapítvány	0	400 000	0	400 000	0	400 000	0	400 000	100%
52	Szervátiusz Jenő Általános Iskola Alapítvány	0	400 000	0	400 000	0	400 000	0	400 000	100%
<b>53</b>	<b>Társadalmi szervezeteknek</b>									
54	Magyar Vöröskereszt	6 578 523	100 000	0	6 678 523	6 578 523	100 000	0	6 678 523	100%
55	Kőbánya Sport Club	0	98 000 000	0	98 000 000	0	98 000 000	0	98 000 000	100%
56	Kőbányai Diákok Sportegyesülete	0	17 000 000	0	17 000 000	0	17 000 000	0	17 000 000	100%
57	Kőbányai Ifjúsági Sport Egyesület	0	18 000 000	0	18 000 000	0	18 000 000	0	18 000 000	100%
58	Törekvés Sportegyesület	0	32 000 000	0	32 000 000	0	32 000 000	0	32 000 000	100%
59	Bem József Bajtársi Egyesület	0	1 292 000	0	1 292 000	0	1 292 000	0	1 292 000	100%
60	Kőbányai Polgárőr Egyesület	0	4 871 210	0	4 871 210	0	4 871 210	0	4 871 210	100%
61	Muzsikáló Kőbánya Egyesület	0	6 300 000	0	6 300 000	0	6 300 000	0	6 300 000	100%
62	Kőbányai Torna Club Sportegyesület	0	24 750 000	0	24 750 000	0	24 750 000	0	24 750 000	100%
63	Kőbányai Sportegyesületek és Sportszervezetek Szövetsége	0	7 300 000	0	7 300 000	0	7 300 000	0	7 300 000	100%
64	CIKK Egyesület	8 453 600	180 000	0	8 633 600	8 453 600	180 000	0	8 633 600	100%
65	Kőbányáért Egyesület	0	21 232 000	0	21 232 000	0	21 232 000	0	21 232 000	100%

Kőbányai Önkormányzat  
Egyéb működési célú kiadások

8. melléklet az előterjesztéshez Ft-ban

	A	B	C	D	E	F	G	H	I	J
1	Megnevezés	2025. 12. 31. előirányzat kötelező feladat	2025. 12. 31. előirányzat önként vállalt feladat	2025. 12. 31. előirányzat államigazgatási feladat	2025. 12. 31. előirányzat összesen	2025. 12. 31. teljesítés kötelező feladat	2025. 12. 31. teljesítés önként vállalt feladat	2025. 12. 31. teljesítés államigazgatási feladat	2025. 12. 31. teljesítés összesen	Teljesítés %-a
66	Merkapt Maraton Team Sportegyesület	0	23 000 000	0	23 000 000	0	23 000 000	0	23 000 000	100%
67	Dél-Pesti ILCO Egyesület	0	400 000	0	400 000	0	400 000	0	400 000	100%
68	Kőbányai Bringás Egyesület	0	1 000 000	0	1 000 000	0	1 000 000	0	1 000 000	100%
69	White Sharks Hockey Club	0	5 800 000	0	5 800 000	0	5 800 000	0	5 800 000	100%
70	Éltrevaló Karitatív Egyesület	0	4 300 000	0	4 300 000	0	4 300 000	0	4 300 000	100%
71	Országos Szociális Intézményfenntartó Központ	0	6 000 000	0	6 000 000	0	6 000 000	0	6 000 000	100%
72	Budapest Önkéntes Mentőszervezet Egyesület	0	2 000 000	0	2 000 000	0	2 000 000	0	2 000 000	100%
73	Társasházak egyedi támogatása	0	5 095 000	0	5 095 000	0	5 095 000	0	5 095 000	100%
74	Rákóczi Szövetség	0	200 000	0	200 000	0	200 000	0	200 000	100%
75	Hársfa Egyesület	0	200 000	0	200 000	0	200 000	0	200 000	100%
76	Magyar Vöröskereszt	0	150 000	0	150 000	0	150 000	0	150 000	100%
77	Nagycsaládok Kőbányai Szent László Egyesülete	0	900 000	0	900 000	0	900 000	0	900 000	100%
78	Barcza Gedeon Sport Club	0	690 000	0	690 000	0	690 000	0	690 000	100%
79	Big-Bem Táncsport Egyesület	0	300 000	0	300 000	0	300 000	0	300 000	100%
80	Fortuna Senior Szabadidő Sportegyesület	0	260 000	0	260 000	0	260 000	0	260 000	100%
81	Grácia Fair Sport Egyesület	0	390 000	0	390 000	0	390 000	0	390 000	100%
82	Marcipán Tánc és Fitnesz Közhasznú Sportegyesület	0	700 000	0	700 000	0	700 000	0	700 000	100%
83	SASOK Sportegyesület	0	760 000	0	760 000	0	760 000	0	760 000	100%
84	Budapesti Honismereti Társaság	0	150 000	0	150 000	0	150 000	0	150 000	100%
85	Gyakorló és Gépmadár utcai Idősek Kulturális, Szabadidő és Sport Egyesülete	0	400 000	0	400 000	0	400 000	0	400 000	100%
86	Horvát Hagyományörző Egyesület	0	160 000	0	160 000	0	160 000	0	160 000	100%
87	Kőbányai Írók, Költők Egyesülete	0	300 000	0	300 000	0	300 000	0	300 000	100%
88	Kőbányai Képző- és Iparművészek Egyesülete	0	1 935 000	0	1 935 000	0	1 935 000	0	1 935 000	100%
89	Lokomotív Turista Egyesület	0	70 000	0	70 000	0	70 000	0	70 000	100%
90	Magyarországi Lengyel Katolikusok Szent Adalbert Egyesülete	0	200 000	0	200 000	0	200 000	0	200 000	100%
91	Mozgássérültek Budapesti Egyesülete	0	300 000	0	300 000	0	300 000	0	300 000	100%
92	56-os Szövetség	0	200 000	0	200 000	0	200 000	0	200 000	100%
93	Szociális Védegylet	0	421 000	0	421 000	0	421 000	0	421 000	100%
94	Sibrik Kertszépítő Egyesület	0	160 000	0	160 000	0	160 000	0	160 000	100%
95	Sportliget Sportegyesület	0	300 000	0	300 000	0	300 000	0	300 000	100%
96	Magyar Kémikusok Egyesülete	0	300 000	0	300 000	0	300 000	0	300 000	100%
97	Igaz Ösvény Wu Shu Kultúra Fejlesztési Központ Sportegyesület	0	200 000	0	200 000	0	200 000	0	200 000	100%

Kőbányai Önkormányzat  
Egyéb működési célú kiadások

8. melléklet az előterjesztéshez Ft-ban

1	A	B	C	D	E	F	G	H	I	J
	Megnevezés	2025. 12. 31. előirányzat kötelező feladat	2025. 12. 31. előirányzat önként vállalt feladat	2025. 12. 31. előirányzat államigazgatási feladat	2025. 12. 31. előirányzat összesen	2025. 12. 31. teljesítés kötelező feladat	2025. 12. 31. teljesítés önként vállalt feladat	2025. 12. 31. teljesítés államigazgatási feladat	2025. 12. 31. teljesítés összesen	Teljesítés %-a
98	Budapesti Kereskedelmi és Iparkamara	0	30 000 000	0	30 000 000	0	30 000 000	0	30 000 000	100%
99	Arts Harmony Szabad Művészeti Társaság	0	250 000	0	250 000	0	250 000	0	250 000	100%
100	Bem Diákspport Egyesület	0	114 000	0	114 000	0	114 000	0	114 000	100%
101	Harmat Diákspport Egyesület	0	111 000	0	111 000	0	111 000	0	111 000	100%
102	Túri Diákspport Egyesület	0	253 500	0	253 500	0	253 500	0	253 500	100%
103	Szent László Diákspport Egyesület	0	300 000	0	300 000	0	300 000	0	300 000	100%
104	Újhegy-Sibrik Diákspport Egyesület	0	272 500	0	272 500	0	272 500	0	272 500	100%
105	Magyar Technikai és Tömegsportklubok Országos Szabadidősport Szövetsége	0	300 000	0	300 000	0	300 000	0	300 000	100%
106	Montensi Diákspport Egyesület	0	130 000	0	130 000	0	130 000	0	130 000	100%
107	Pesti Művész Színház Színházi Egyesület	0	7 600 000	0	7 600 000	0	7 600 000	0	7 600 000	100%
108	Hegedűs Karate Sportegyesület	0	300 000	0	300 000	0	300 000	0	300 000	100%
109	Hűvösvölgyi Sakkiskola Sport Club	0	100 000	0	100 000	0	100 000	0	100 000	100%
110	Anima Musicae Kamarazenekar Egyesület	0	10 000 000	0	10 000 000	0	10 000 000	0	10 000 000	100%
<b>111</b>	<b>Nonprofit gazdasági társaságoknak</b>									
112	KÖKERT Kőbányai Non-profit Közhasznú Kft.	2 147 486 000	29 302 000	0	2 176 788 000	2 147 486 000	29 302 000	0	2 176 788 000	100%
113	Kőbányai Szivárvány Nonprofit Kft.	146 117 384	160 331 604	0	306 448 988	146 117 384	160 331 604	0	306 448 988	100%
114	Kőrösi Nonprofit Kft.	717 888 904	10 312 283	0	728 201 187	717 888 904	10 312 283	0	728 201 187	100%
115	Magyar Éljőzene Művészeti Nonprofit Kft.	40 000 000	20 000 000	0	60 000 000	40 000 000	20 000 000	0	60 000 000	100%
<b>116</b>	<b>Egyházaknak</b>									
117	Budapest-Kőbánya Szent László Plébánia	0	11 000 000	0	11 000 000	0	11 000 000	0	11 000 000	100%
118	Uteafront Menedék Hajléktalan Személyek és Szenvedélybetegek Integrált Intézménye	0	2 464 330	0	2 464 330	0	2 464 330	0	2 464 330	100%
119	Budapest Kőbányai Szent György Plébánia	0	450 000	0	450 000	0	450 000	0	450 000	100%
120	Budapest Kőbányai Református Egyházközség	0	870 000	0	870 000	0	870 000	0	870 000	100%
121	Magyar Pütkösdí Egyház Mindenki Temploma Gyülekezete	0	300 000	0	300 000	0	300 000	0	300 000	100%
122	Hit Gyülekezete Szeretetszolgálat	0	300 000	0	300 000	0	300 000	0	300 000	100%
<b>123</b>	<b>Háztartásoknak</b>									
124	Magánszemélyek támogatása	0	2 840 000	0	2 840 000	0	2 840 000	0	2 840 000	100%
<b>125</b>	<b>K512 Egyéb működési célú támogatások államháztartáson kívülre összesen</b>	<b>7 127 617 194</b>	<b>627 933 645</b>	<b>0</b>	<b>7 755 550 839</b>	<b>7 127 617 194</b>	<b>611 433 645</b>	<b>0</b>	<b>7 739 050 839</b>	<b>100%</b>
<b>126</b>	<b>Mindösszesen</b>	<b>10 936 922 484</b>	<b>749 316 812</b>	<b>0</b>	<b>11 686 239 296</b>	<b>10 936 909 818</b>	<b>728 390 289</b>	<b>0</b>	<b>11 665 300 107</b>	<b>100%</b>

**Kőbányai Önkormányzat  
Egyéb felhalmozási kiadások**

9. melléklet az előterjesztéshez Ft-ban

	A	B	C	D	E	F	G	H
1	Megnevezés	2025. 12. 31. előirányzat kötelező feladat	2025. 12. 31. előirányzat önként vállalt feladat	2025. 12. 31. előirányzat összesen	2025. 12. 31. teljesítés kötelező feladat	2025. 12. 31. teljesítés önként vállalt feladat	2025. 12. 31. teljesítés összesen	Teljesítés %-a
2	<b>K84 Egyéb felhalmozási célú támogatás államháztartáson belülre</b>							
3	Szolgálati lakások elszámolási kötelezettsége	1 500 000	0	1 500 000	409 140	0	409 140	27%
4	Fővárosi Szabó Ervin Könyvtár	0	1 060 000	1 060 000	0	1 060 000	1 060 000	100%
5	Kelet-Pesti Tankerületi Központ	0	10 676 000	10 676 000	0	2 676 000	2 676 000	25%
6	„Görpark építése a Budapest X. kerület, Sportligetben” feladat támogatásának visszafizetése	0	60 000 000	60 000 000	0	60 000 000	60 000 000	100%
7	Közép-magyarországi Agrárszakképzési Centrum	0	300 000	300 000	0	300 000	300 000	100%
8	Budapest Főváros XVIII. Kerület Pestszentlőrinc-Pestszentimre Önkormányzata	0	2 900 000	2 900 000	0	2 900 000	2 900 000	100%
9	Budapest Főváros Önkormányzata	0	15 000 000	15 000 000	0	0	0	0%
10	<b>K84 Egyéb felhalmozási célú támogatás államháztartáson belülre összesen</b>	<b>1 500 000</b>	<b>89 936 000</b>	<b>91 436 000</b>	<b>409 140</b>	<b>66 936 000</b>	<b>67 345 140</b>	<b>74%</b>
11	<b>K86 Felhalmozási célú visszatérítendő támogatások, kölcsönök nyújtása ÁH-n kívülre</b>							
12	Dolgozók részére lakásépítéshez és vásárláshoz nyújtott támogatás (Kőbányai Önkormányzat)	0	5 500 000	5 500 000	0	0	0	0%
13	Dolgozók részére lakásépítéshez és vásárláshoz nyújtott támogatás (Kőbányai Polgármesteri Hivatal)	0	1 500 000	1 500 000	0	1 500 000	1 500 000	100%
14	<b>K86 Felhalmozási célú visszatérítendő támogatások, kölcsönök nyújtása ÁH-n kívülre összesen</b>	<b>0</b>	<b>7 000 000</b>	<b>7 000 000</b>	<b>0</b>	<b>1 500 000</b>	<b>1 500 000</b>	<b>21%</b>
15	<b>K89 Egyéb felhalmozási célú támogatások államháztartáson kívülre</b>							
16	<b>Háztartásoknak</b>							
17	Védett építészeti értékek megőrzésének támogatásáról szóló pályázat	0	60 097 957	60 097 957	0	11 153 497	11 153 497	19%
18	Magánszemélyek támogatása	0	765 000	765 000	0	765 000	765 000	100%
19	<b>Alapítványoknak</b>							
20	Tébláb Táncművészeti Alapítvány	0	4 000 000	4 000 000	0	4 000 000	4 000 000	100%
21	Sors Bona Alapítvány	0	300 000	300 000	0	300 000	300 000	100%
22	Összefogva az Iskoláért Alapítvány	0	300 000	300 000	0	300 000	300 000	100%
23	Nevesincs Alapítvány	0	300 000	300 000	0	300 000	300 000	100%
24	Együtt a Fekete István Általános Iskoláért Alapítvány	0	300 000	300 000	0	300 000	300 000	100%
25	Arany-Bánya Alapítvány	0	300 000	300 000	0	300 000	300 000	100%
26	Harmat 88 Alapítvány	0	600 000	600 000	0	300 000	300 000	50%
27	Hi-Tech Alapítvány	0	300 000	300 000	0	300 000	300 000	100%
28	Gém-Kapocs Alapítvány	0	300 000	300 000	0	0	0	0%
29	Alapítvány a Kőbányai Széchenyi Iskoláért	0	300 000	300 000	0	300 000	300 000	100%
30	<b>Társadalmi szervezeteknek</b>							

Kőbányai Önkormányzat  
Egyéb felhalmozási kiadások

9. melléklet az előterjesztéshez Ft-ban

1	A	B	C	D	E	F	G	H
	Megnevezés	2025. 12. 31. előirányzat kötelező feladat	2025. 12. 31. előirányzat önként vállalt feladat	2025. 12. 31. előirányzat összesen	2025. 12. 31. teljesítés kötelező feladat	2025. 12. 31. teljesítés önként vállalt feladat	2025. 12. 31. teljesítés összesen	Teljesítés %-a
31	Társasházi felhalmozási célú pályázat	0	974 906 395	974 906 395	0	412 537 227	412 537 227	42%
32	Társasházak egyedi támogatása	0	15 404 697	15 404 697	0	10 704 697	10 704 697	69%
33	Magyar Labdarúgó Szövetség	0	2 481 960	2 481 960	0	1 595 252	1 595 252	64%
34	Bem Diáksport Egyesület	0	300 000	300 000	0	300 000	300 000	100%
35	Túri Diáksport Egyesület	0	300 000	300 000	0	300 000	300 000	100%
36	Szent László Diáksport Egyesület	0	300 000	300 000	0	300 000	300 000	100%
37	Montensi Diáksport Egyesület	0	300 000	300 000	0	300 000	300 000	100%
38	Kőbányai Képző- és Iparművészek Egyesülete	0	200 000	200 000	0	200 000	200 000	100%
39	KiViSzi Színházi Műhely	0	100 000	100 000	0	100 000	100 000	100%
40	Bem József Bajtársi Egyesület	0	200 000	200 000	0	200 000	200 000	100%
<b>41</b>	<b>Nonprofit gazdasági társaságoknak</b>							
42	Kőrösi Nonprofit Kft.	517 644 466	0	517 644 466	517 644 466	0	517 644 466	100%
<b>43</b>	<b>Vállalkozásoknak</b>							
44	Vállalkozások energetikai támogatása	0	50 488 000	50 488 000	0	24 411 809	24 411 809	48%
45	Pilisi Parkerdő Zrt.	55 700 000	0	55 700 000	55 700 000	0	55 700 000	100%
<b>46</b>	<b>Egyházaknak</b>							
47	Budapest Külső-Üllői Református Misszió Egyházközség	0	5 000 000	5 000 000	0	5 000 000	5 000 000	100%
48	Budapest Kőbányai Református Egyházközség	0	1 500 000	1 500 000	0	1 500 000	1 500 000	100%
49	Budapest-Kőbányai Szent László Plébánia	0	2 194 800	2 194 800	0	2 194 800	2 194 800	100%
<b>50</b>	<b>K89 Egyéb felhalmozási célú támogatások államháztartáson kívülre összesen</b>	<b>573 344 466</b>	<b>1 121 538 809</b>	<b>1 694 883 275</b>	<b>573 344 466</b>	<b>477 962 282</b>	<b>1 051 306 748</b>	<b>62%</b>
<b>51</b>	<b>Mindösszesen</b>	<b>574 844 466</b>	<b>1 218 474 809</b>	<b>1 793 319 275</b>	<b>573 753 606</b>	<b>546 398 282</b>	<b>1 120 151 888</b>	<b>62%</b>

Köbányai Önkormányzat  
Beruházások

10. melléklet az előterjesztéshez Ft-ban

A	B	C	D	E	F	G	H	I	J
Feladat megnevezése	2025. 12. 31. előirányzat, kötelező feladat	2025. 12. 31. előirányzat, önként vállalt feladat	2025. 12. 31. előirányzat államigazgatási feladat	2025. 12. 31. előirányzat összesen	2025. 12. 31. teljesítés kötelező feladat	2025. 12. 31. teljesítés önként vállalt feladat	2025. 12. 31. teljesítés államigazgatási feladat	2025. 12. 31. teljesítés összesen	Teljesítés %-a
<b>2</b>	<b>Köbányai Önkormányzat</b>								
<b>3</b>	<b>K61. Immateriális javak beszerzése, létesítése (áfa nélkül)</b>								
<b>4</b>	<b>Vagyoni értékű jogok beszerzése, létesítése</b>								
5	Informatikai és Iratkezelési Osztály (Microsoft szerverlicenszek, Windows licenszek)	3 081 000	0	0	3 081 000	877 800	0	877 800	28%
6	Köbányai Közterület-felügyelet (testkamerák beszerzéséhez kapcsolódó licenck)	3 153 150	0	0	3 153 150	3 153 150	0	3 153 150	100%
<b>7</b>	<b>Vagyoni értékű jogok beszerzése, létesítése összesen</b>	<b>6 234 150</b>	<b>0</b>	<b>0</b>	<b>6 234 150</b>	<b>4 030 950</b>	<b>0</b>	<b>4 030 950</b>	<b>65%</b>
<b>8</b>	<b>K62. Ingatlanok beszerzése, létesítése (áfa nélkül)</b>								
<b>9</b>	<b>Épület beszerzése, létesítése</b>								
10	Főépítési Osztály (ingatlanvásárlás)	0	122 310 236	0	122 310 236	0	0	0	
11	Gazdasági és Pénzügyi Főosztály (ingatlanvásárlás)	0	62 000 000	0	62 000 000	0	4 200 000	4 200 000	7%
12	Gazdasági és Pénzügyi Főosztály (hálózatfejlesztési hozzájárulás)	686 400	0	0	686 400	686 400	0	686 400	100%
13	Városüzemeltetési Osztály (Gergely u. 112. napelemes rendszer telepítése)	5 000 000	0	0	5 000 000	0	0	0	0%
<b>14</b>	<b>Épület beszerzése, létesítése összesen</b>	<b>5 686 400</b>	<b>184 310 236</b>	<b>0</b>	<b>189 996 636</b>	<b>686 400</b>	<b>4 200 000</b>	<b>4 886 400</b>	<b>3%</b>
<b>15</b>	<b>Egyéb építmény beszerzése, létesítése</b>								
16	Jegyzői Főosztály (Országos Görpark Program 2024)	0	7 550 000	0	7 550 000	0	7 550 000	7 550 000	100%
17	Városüzemeltetési Osztály (forgalomtechnikai munkák)	9 000 000	0	0	9 000 000	0	0	0	0%
18	Városüzemeltetési Osztály (kerékpáros infrastruktúra fejlesztése)	0	20 330 319	0	20 330 319	0	12 529 300	12 529 300	62%
19	Városüzemeltetési Osztály (királydombi emlékmű)	2 570 000	0	0	2 570 000	0	0	0	0%
20	Városüzemeltetési Osztály (beruházásokhoz kapcsolódó tervezési feladatok)	8 700 000	10 000 000	0	18 700 000	5 000 000	0	5 000 000	27%
21	Városüzemeltetési Osztály (Halom utca 37/b. kerítésépítés)	13 385 827	0	0	13 385 827	0	0	0	0%
22	Városüzemeltetési Osztály (Gergely utca 112/A-B. vízvezetés kiépítése)	2 499 842	0	0	2 499 842	2 499 842	0	2 499 842	100%
23	Városüzemeltetési Osztály (Polgármesteri Hivatalon végzett beruházási munkák)	5 998 962	0	0	5 998 962	2 065 000	0	2 065 000	34%
24	Városüzemeltetési Osztály (utcabútorok)	314 961	0	0	314 961	0	0	0	0%
25	Városüzemeltetési Osztály (Köbányai Vadon park fejlesztése)	2 950 000	0	0	2 950 000	0	0	0	0%
26	Városüzemeltetési Osztály (pingpongasztal beszerzése közterületre)	374 016	0	0	374 016	0	0	0	0%
27	Városüzemeltetési Osztály (Nagyiccei kiserdő szabadidős parkká alakítása-tervezés)	5 125 000	0	0	5 125 000	4 612 000	0	4 612 000	90%
<b>28</b>	<b>Egyéb építmény beszerzése, létesítése összesen</b>	<b>50 918 608</b>	<b>37 880 319</b>	<b>0</b>	<b>88 798 927</b>	<b>14 176 842</b>	<b>20 079 300</b>	<b>34 256 142</b>	<b>39%</b>
<b>29</b>	<b>K63. Informatikai eszközök beszerzése, létesítése (áfa nélkül)</b>								
<b>30</b>	<b>Informatikai gép, berendezés, felszerelés beszerzése, létesítése</b>								
31	Informatikai és Iratkezelési Osztály (informatikai, kommunikációs eszközök beszerzése, cseréje)	11 510 658	0	0	11 510 658	11 116 120	0	11 116 120	97%
<b>32</b>	<b>Informatikai gép, berendezés, felszerelés beszerzése, létesítése összesen</b>	<b>11 510 658</b>	<b>0</b>	<b>0</b>	<b>11 510 658</b>	<b>11 116 120</b>	<b>0</b>	<b>11 116 120</b>	<b>97%</b>
<b>33</b>	<b>K64. Egyéb tárgyi eszközök beszerzése, létesítése (áfa nélkül)</b>								
<b>34</b>	<b>Egyéb gép, berendezés és felszerelés beszerzése, létesítése</b>								
35	Köbányai Közterület-felügyelet (térfelügyeleti rendszer bővítése)	19 295 392	0	0	19 295 392	3 169 030	0	3 169 030	16%
36	Köbányai Közterület-felügyelet (testkamera és adóvevő)	3 746 850	0	0	3 746 850	3 337 300	0	3 337 300	89%
37	Köbányai Közterület-felügyelet (trafibox eszközök telepítése)	16 574 000	0	0	16 574 000	0	0	0	0%
38	Köbányai Közterület-felügyelet (kerékbilincs)	863 282	0	0	863 282	863 272	0	863 272	100%

Kőbányai Önkormányzat  
Beruházások

10. melléklet az előterjesztéshez Ft-ban

A	B	C	D	E	F	G	H	I	J	
1	Feladat megnevezése	2025. 12. 31. előirányzat, kötelező feladat	2025. 12. 31. előirányzat, önként vállalt feladat	2025. 12. 31. előirányzat államigazgatási feladat	2025. 12. 31. előirányzat összesen	2025. 12. 31. teljesítés kötelező feladat	2025. 12. 31. teljesítés önként vállalt feladat	2025. 12. 31. teljesítés államigazgatási feladat	2025. 12. 31. teljesítés összesen	Teljesítés %-a
39	Létesítményüzemeltetési Osztály (bútorbeszerzés, elektronikai gépek)	7 840 000	0	0	7 840 000	5 649 180	0	0	5 649 180	72%
40	Létesítményüzemeltetési Osztály (BRFK X. kerületi RK részére ingóságok beszerzése)	0	7 100 000	0	7 100 000	0	6 724 680	0	6 724 680	95%
41	<b>Egyéb gép, berendezés és felszerelés beszerzése, létesítése összesen</b>	<b>48 319 524</b>	<b>7 100 000</b>	<b>0</b>	<b>55 419 524</b>	<b>13 018 782</b>	<b>6 724 680</b>	<b>0</b>	<b>19 743 462</b>	<b>36%</b>
42	<b>Járművek beszerzése, létesítése</b>									
43	Létesítményüzemeltetési Osztály (gépjárműbeszerzés Közterület-felügyelet részére)	9 605 000	0	0	9 605 000	9 604 902	0	0	9 604 902	100%
44	Létesítményüzemeltetési Osztály (gépjárműbeszerzés BRFK X. kerületi RK részére)	0	8 868 741	0	8 868 741	0	8 266 378	0	8 266 378	93%
45	<b>Járművek beszerzése, létesítése</b>	<b>9 605 000</b>	<b>8 868 741</b>	<b>0</b>	<b>18 473 741</b>	<b>9 604 902</b>	<b>8 266 378</b>	<b>0</b>	<b>17 871 280</b>	<b>97%</b>
46	<b>Kulturális javak beszerzése, létesítése</b>									
47	Humán szolgáltatási Főosztály (bronzszobrok)	0	16 000 000	0	16 000 000	0	0	0	0	0%
48	Köznevelési és Civilkapcsolati Osztály (festmények vásárlása)	0	4 090 000	0	4 090 000	0	4 090 000	0	4 090 000	100%
49	<b>Kulturális javak beszerzése, létesítése összesen</b>	<b>0</b>	<b>20 090 000</b>	<b>0</b>	<b>20 090 000</b>	<b>0</b>	<b>4 090 000</b>	<b>0</b>	<b>4 090 000</b>	<b>20%</b>
50	<b>Kőbányai Vagyonkezelő Zrt.</b>									
51	<b>K62. Ingatlanok beszerzése, létesítése (áfa nélkül)</b>									
52	<b>Épület beszerzése, létesítése</b>									
53	Felhalmozási feladatok tervezése	82 677 165	0	0	82 677 165	10 400 000	0	0	10 400 000	13%
54	KÖKERT Kft. Serpenyő utcai telephelye kialakításának III. üteme	108 670 869	0	0	108 670 869	108 667 781	0	0	108 667 781	100%
55	Gyermekfogászati rendelő kialakítása (közszolgáltatáson kívül)	305 395 800	0	0	305 395 800	12 420 000	0	0	12 420 000	4%
56	Sibrik Miklós út 76-78. klimatizálása	15 748 031	0	0	15 748 031	15 743 835	0	0	15 743 835	100%
57	Intézmények korlátozott hűtésének kialakítása	214 166 511	0	0	214 166 511	208 767 872	0	0	208 767 872	97%
58	Halom utcai bölcsőde építése (közszolgáltatáson kívül)	0	100 000	0	100 000	0	0	0	0	0%
59	<b>Épület beszerzése, létesítése összesen</b>	<b>726 658 376</b>	<b>100 000</b>	<b>0</b>	<b>726 758 376</b>	<b>355 999 488</b>	<b>0</b>	<b>0</b>	<b>355 999 488</b>	<b>49%</b>
60	<b>Egyéb építmény beszerzése, létesítése</b>									
61	Közvilágítás kiépítése	22 093 346	0	0	22 093 346	20 000 000	0	0	20 000 000	91%
62	Forgalomtechnikai kivitelezési feladatok	38 818 898	0	0	38 818 898	14 506 635	0	0	14 506 635	37%
63	Királydombi vízvezetés kiépítése	275 595	0	0	275 595	0	0	0	0	0%
64	Beruházásokhoz kapcsolódó fűtőtestek és pótlások	32 238 741	0	0	32 238 741	16 685 000	0	0	16 685 000	52%
65	Óhegy parki játszó- és pihenőterület fejlesztése	4 153 937	0	0	4 153 937	4 148 554	0	0	4 148 554	100%
66	Sportliget – járdák építése	0	0	0	0	0	0	0	0	0%
67	Sportliget – nagy kutyafuttató	38 242 720	0	0	38 242 720	38 242 720	0	0	38 242 720	100%
68	Sportliget – kiszolgálóépület előtti központi tér	67 735 576	0	0	67 735 576	67 735 575	0	0	67 735 575	100%
69	Bányató utcai parkoló	0	0	0	0	0	0	0	0	0%
70	Kőbányai Fecskefészkek Bölcsőde és Gépmadár Óvoda kerítésépítése	61 994 421	0	0	61 994 421	61 994 421	0	0	61 994 421	100%
71	Egészséges Utcák Program (közszolgáltatáson kívül)	0	10 000 000	0	10 000 000	0	0	0	0	0%
72	Útépítés	90 551 182	0	0	90 551 182	0	0	0	0	0%
73	Parkolók építése	86 614 173	0	0	86 614 173	85 641 541	0	0	85 641 541	99%
74	Vasláb utca vízvezetési munkái	59 842 520	0	0	59 842 520	50 506 740	0	0	50 506 740	84%
75	Sibrik Miklós út vízvezetési munkái	12 913 386	0	0	12 913 386	12 598 500	0	0	12 598 500	98%
76	Intézményekben végzett beruházások	17 029 537	0	0	17 029 537	7 385 755	0	0	7 385 755	43%

**Kőbányai Önkormányzat  
Beruházások**

10. melléklet az előterjesztéshez Ft-ban

A	B	C	D	E	F	G	H	I	J
Feladat megnevezése	2025. 12. 31. előirányzat, kötelező feladat	2025. 12. 31. előirányzat, önként vállalt feladat	2025. 12. 31. előirányzat államigazgatási feladat	2025. 12. 31. előirányzat összesen	2025. 12. 31. teljesítés kötelező feladat	2025. 12. 31. teljesítés önként vállalt feladat	2025. 12. 31. teljesítés államigazgatási feladat	2025. 12. 31. teljesítés összesen	Teljesítés %-a
77	Halom utca 33. közművek kiváltása, telekhatárolás	62 992 126	0	0	62 992 126	61 771 718	0	61 771 718	98%
78	Agyagfejtő utcai kerékpártároló építése és környezetrendezés	22 834 646	0	0	22 834 646	6 422 000	0	6 422 000	28%
79	Intézményekhez zsilipes kapuk kiépítése	7 874 016	0	0	7 874 016	6 377 000	0	6 377 000	81%
80	Sportliget - gördeszkapálya építése	0	3 937 008	0	3 937 008	0	0	0	0%
81	Közösségi kert kialakítása	0	7 874 016	0	7 874 016	0	0	0	0%
82	Nagyiccei kiserdő szabadidős parkká alakítása (közszolgáltatáson kívül)	95 308 732	0	0	95 308 732	0	0	0	0%
83	Sétáló utca kialakítása (Zágrábi utcának Gém utca és Száva utca közötti szakasza)	55 118 110	0	0	55 118 110	0	0	0	0%
84	Akadálymentes járdaszegély kialakítása a Kőbányai út területén	1 574 803	0	0	1 574 803	0	0	0	0%
85	Gyalogátkelőhely a Gém utca - Zágrábi utca között	5 393 701	0	0	5 393 701	0	0	0	0%
86	Forgalomlassítók kihelyezése az Árkádhoz vezető sétányon	944 882	0	0	944 882	0	0	0	0%
87	Napelemes lámpa telepítése a Gyakorló utca 4/H szám alatti játszótérre	787 402	0	0	787 402	0	0	0	0%
88	Gyakorló utcai lakótelep és az Erdősi utca zöldterületeinek szabadidős célú fejlesztése	5 511 811	0	0	5 511 811	0	0	0	0%
89	Előd köz és Harmat utca között elhelyezkedő zöldterület fejlesztése	3 937 008	0	0	3 937 008	0	0	0	0%
90	Gyalogátkelőhely létesítése Óhegy utca és Kada utca kereszteződésnél	5 511 811	0	0	5 511 811	0	0	0	0%
91	Közutak korrekciós munkái - beruházás	415 032	0	0	415 032	415 032	0	415 032	100%
<b>92</b>	<b>Egyéb építmény beszerzése, létesítése összesen</b>	<b>800 708 112</b>	<b>21 811 024</b>	<b>0</b>	<b>822 519 136</b>	<b>454 431 191</b>	<b>0</b>	<b>454 431 191</b>	<b>55%</b>
<b>93</b>	<b>K64. Egyéb tárgyi eszközök beszerzése, létesítése (áfa nélkül)</b>								
<b>94</b>	<b>Egyéb gép, berendezés és felszerelés beszerzése, létesítése</b>								
95	Karácsonyi díszvilágítás fejlesztése	0	29 923 718	0	29 923 718	0	20 048 675	20 048 675	67%
96	Felújított lakások berendezése	7 874 016	0	0	7 874 016	1 068 992	0	1 068 992	14%
97	Intézményi eszközök cseréje	13 162 718	0	0	13 162 718	13 162 718	0	13 162 718	100%
98	Ügyfélszolgálati iroda felújítása (Román utca 2.) - eszközbeszerzés	687 900	0	0	687 900	687 900	0	687 900	100%
99	Intézményekben végzett beruházások (eszközök)	22 136 211	0	0	22 136 211	22 136 211	0	22 136 211	100%
100	Újhegyi sétány 5-7. (Aprók Háza Óvoda) részleges felújítása-eszközök	984 584	0	0	984 584	984 584	0	984 584	100%
101	Gyermek- és Ifjúsági Fogászat kialakítása (eszközök)	6 024 201	0	0	6 024 201	0	0	0	0%
102	Intézmények korlátozott hűtésének kialakítása (eszközök)	11 030 339	0	0	11 030 339	11 030 339	0	11 030 339	100%
<b>103</b>	<b>Egyéb gép, berendezés és felszerelés beszerzése, létesítése összesen</b>	<b>61 899 969</b>	<b>29 923 718</b>	<b>0</b>	<b>91 823 687</b>	<b>49 070 744</b>	<b>20 048 675</b>	<b>69 119 419</b>	<b>75%</b>
<b>104</b>	<b>Kőbányai Vagyonkezelő Zrt. összesen</b>	<b>1 589 266 457</b>	<b>51 834 742</b>	<b>0</b>	<b>1 641 101 199</b>	<b>859 501 423</b>	<b>20 048 675</b>	<b>879 550 098</b>	<b>54%</b>
<b>105</b>	<b>Kökert Kft</b>								
<b>106</b>	<b>K62. Ingatlanok beszerzése, létesítése (áfa nélkül)</b>								
<b>107</b>	<b>Egyéb építmény beszerzése, létesítése</b>								
108	Szövösvék utca és Lenfonó utca közötti területen pingpongasztal telepítése	397 630	0	0	397 630	397 630	0	397 630	100%
109	Tavas és Gőzmozdony utcai kutya futató fejlesztése	551 182	0	0	551 182	551 182	0	551 182	100%
110	Tavas utcai játszótér körbekerítése, napvitorla telepítése	2 121 394	0	0	2 121 394	2 121 394	0	2 121 394	100%
111	Oltó utca 2-4. szám alatti társasház mögött vadászkerítés létesítése	496 062	0	0	496 062	496 062	0	496 062	100%
112	Lenfonó u. 6. szám előtti játszótéren meztlábás tanösvény létesítése	537 500	0	0	537 500	537 500	0	537 500	100%
113	Harmat utca 158-160. szám előtt emelt ágyás kialakítása	412 992	0	0	412 992	0	0	0	0%
114	Harmat utca 158. szám előtti játszótéren ivókut kialakítása	543 307	0	0	543 307	0	0	0	0%

Kőbányai Önkormányzat  
Beruházások

10. melléklet az előterjesztéshez Ft-ban

	A	B	C	D	E	F	G	H	I	J
1	Feladat megnevezése	2025. 12. 31. előirányzat, kötelező feladat	2025. 12. 31. előirányzat, önként vállalt feladat	2025. 12. 31. előirányzat államigazgatási feladat	2025. 12. 31. előirányzat összesen	2025. 12. 31. teljesítés kötelező feladat	2025. 12. 31. teljesítés önként vállalt feladat	2025. 12. 31. teljesítés államigazgatási feladat	2025. 12. 31. teljesítés összesen	Teljesítés %-a
115	Oltó utca 6. szám alatti társasház mögött vadászkerítés létesítése	177 165	0	0	177 165	0	0	0	0	0%
116	Egyéb építmény beszerzése, létesítése összesen	5 237 232	0	0	5 237 232	4 103 768	0	0	4 103 768	78%
117	<b>K64. Egyéb tárgyi eszközök beszerzése, létesítése (áfa nélkül)</b>									
118	Egyéb gép, berendezés és felszerelés beszerzése, létesítése									
119	Mély-tóba szivattyú beszerzése	378 000	0	0	378 000	0	0	0	0	0%
120	Egyéb gép, berendezés és felszerelés beszerzése, létesítése összesen	378 000	0	0	378 000	0	0	0	0	0%
121	<b>Kökert Kft összesen</b>	5 615 232	0	0	5 615 232	4 103 768	0	0	4 103 768	73%
122	Kőbányai Önkormányzat beruházási feladatai általános forgalmi adó nélkül	1 727 156 029	310 084 038	0	2 037 240 067	916 239 187	63 409 033	0	979 648 220	48%
123	K67. Kőbányai Önkormányzat beruházási feladatainak általános forgalmi adója	415 779 253	65 881 488	0	481 660 741	197 609 977	14 857 839	0	212 467 816	44%
124	<b>KŐBÁNYAI ÖNKORMÁNYZAT ÖSSZESEN</b>	2 142 935 282	375 965 526	0	2 518 900 808	1 113 849 164	78 266 872	0	1 192 116 036	47%
125	<b>Kőbányai Polgármesteri Hivatal</b>									
126	<b>K61. Immateriális javak beszerzése, létesítése (áfa nélkül)</b>									
127	Vagyoni értékű jogok beszerzése, létesítése									
128	Informatikai és Iratkezelési Osztály (munkaállomások Windows licenszei)	4 200 000	0	0	4 200 000	1 412 200	0	0	1 412 200	34%
129	Vagyoni értékű jogok beszerzése, létesítése összesen	4 200 000	0	0	4 200 000	1 412 200	0	0	1 412 200	34%
130	<b>K63. Informatikai eszközök beszerzése, létesítése (áfa nélkül)</b>									
131	Informatikai gép, berendezés, felszerelés beszerzése, létesítése									
132	Informatikai és Iratkezelési Osztály (munkaállomások, notebookok, informatikai eszközök)	26 474 100	0	0	26 474 100	19 234 562	0	0	19 234 562	73%
133	Informatikai gép, berendezés, felszerelés beszerzése, létesítése összesen	26 474 100	0	0	26 474 100	19 234 562	0	0	19 234 562	73%
134	<b>K64. Egyéb tárgyi eszközök beszerzése, létesítése (áfa nélkül)</b>									
135	Egyéb gép, berendezés és felszerelés beszerzése, létesítése									
136	Létesítményüzemeltetési Osztály (bútorbeszerzés, gépek)	18 490 000	0	0	18 490 000	18 345 109	0	0	18 345 109	99%
137	Informatikai és Iratkezelési Osztály (egyéb gépek)	25 900	0	0	25 900	25 900	0	0	25 900	100%
138	Egyéb gép, berendezés és felszerelés beszerzése, létesítése összesen	18 515 900	0	0	18 515 900	18 371 009	0	0	18 371 009	99%
139	Járművek beszerzése, létesítése									
140	Létesítményüzemeltetési Osztály (gépjárműbeszerzés)	16 344 467	0	0	16 344 467	16 332 992	0	0	16 332 992	100%
141	Járművek beszerzése, létesítése összesen	16 344 467	0	0	16 344 467	16 332 992	0	0	16 332 992	100%
142	Kőbányai Polgármesteri Hivatal beruházási feladatai általános forgalmi adó nélkül	65 534 467	0	0	65 534 467	55 350 763	0	0	55 350 763	84%
143	K67. Kőbányai Polgármesteri Hivatal beruházási feladatainak általános forgalmi adója	17 618 308	0	0	17 618 308	14 871 808	0	0	14 871 808	84%
144	<b>KŐBÁNYAI POLGÁRMESTERI HIVATAL ÖSSZESEN</b>	83 152 775	0	0	83 152 775	70 222 571	0	0	70 222 571	84%
145	Gazdasági szervezettel nem rendelkező költségvetési szervek									
146	<b>K61. Immateriális javak beszerzése, létesítése (áfa nélkül)</b>									
147	Vagyoni értékű jogok beszerzése, létesítése									
148	Bárka Kőbányai Humánszolgáltató Központ	153 110	0	0	153 110	153 071	0	0	153 071	100%
149	Vagyoni értékű jogok beszerzése, létesítése összesen	153 110	0	0	153 110	153 071	0	0	153 071	100%
150	<b>K63. Informatikai eszközök beszerzése, létesítése (áfa nélkül)</b>									
151	Informatikai gép, berendezés, felszerelés beszerzése, létesítése									
152	Kocsis Sándor Sportközpont	2 035 063	0	0	2 035 063	2 014 000	0	0	2 014 000	99%

Kőbányai Önkormányzat  
Beruházások

10. melléklet az előterjesztéshez Ft-ban

	A	B	C	D	E	F	G	H	I	J
I	Feladat megnevezése	2025. 12. 31. előirányzat, kötelező feladat	2025. 12. 31. előirányzat, önként vállalt feladat	2025. 12. 31. előirányzat államigazgatási feladat	2025. 12. 31. előirányzat összesen	2025. 12. 31. teljesítés kötelező feladat	2025. 12. 31. teljesítés önként vállalt feladat	2025. 12. 31. teljesítés államigazgatási feladat	2025. 12. 31. teljesítés összesen	Teljesítés %-a
153	Kőbányai Egyesített Bölcsődék	4 960 961	0	0	4 960 961	4 953 247	0	0	4 953 247	100%
154	Óvodák	21 061 817	0	0	21 061 817	20 785 754	0	0	20 785 754	99%
155	Bárka Kőbányai Humánszolgáltató Központ	5 001 990	0	0	5 001 990	4 481 561	0	0	4 481 561	90%
156	<b>Informatikai gép, berendezés, felszerelés beszerzése, létesítése összesen</b>	<b>33 059 831</b>	<b>0</b>	<b>0</b>	<b>33 059 831</b>	<b>32 234 562</b>	<b>0</b>	<b>0</b>	<b>32 234 562</b>	<b>98%</b>
157	<b>K64. Egyéb tárgyi eszközök beszerzése, létesítése (áfa nélkül)</b>									
158	<b>Egyéb gép, berendezés és felszerelés beszerzése, létesítése</b>									
159	Kocsis Sándor Sportközpont	4 819 925	0	0	4 819 925	4 642 319	0	0	4 642 319	96%
160	Kőbányai Egyesített Bölcsődék	12 899 641	0	0	12 899 641	12 598 174	0	0	12 598 174	98%
161	Óvodák	36 264 722	0	0	36 264 722	35 519 752	0	0	35 519 752	98%
162	Bárka Kőbányai Humánszolgáltató Központ	8 860 044	1 209 224	0	10 069 268	7 612 352	485 129	0	8 097 481	80%
163	<b>Egyéb gép, berendezés és felszerelés beszerzése, létesítése összesen</b>	<b>62 844 332</b>	<b>1 209 224</b>	<b>0</b>	<b>64 053 556</b>	<b>60 372 597</b>	<b>485 129</b>	<b>0</b>	<b>60 857 726</b>	<b>95%</b>
164	<b>Gazdasági szervezettel nem rendelkező költségvetési szervek beruházási feladatai általános forgalmi adó nélkül</b>	<b>96 057 273</b>	<b>1 209 224</b>	<b>0</b>	<b>97 266 497</b>	<b>92 760 230</b>	<b>485 129</b>	<b>0</b>	<b>93 245 359</b>	<b>96%</b>
165	<b>K67. Gazdasági szervezettel nem rendelkező költségvetési szervek beruházási feladatainak általános forgalmi adója</b>	<b>22 193 110</b>	<b>327 764</b>	<b>0</b>	<b>22 520 874</b>	<b>20 796 432</b>	<b>130 985</b>	<b>0</b>	<b>20 927 417</b>	<b>93%</b>
166	<b>GAZDASÁGI SZERVEZETTEL NEM RENDELKEZŐ KÖLTSÉGVETÉSI SZERVEK ÖSSZESEN</b>	<b>118 250 383</b>	<b>1 536 988</b>	<b>0</b>	<b>119 787 371</b>	<b>113 556 662</b>	<b>616 114</b>	<b>0</b>	<b>114 172 776</b>	<b>95%</b>
167	<b>BERUHÁZÁSOK MINDÖSSZESEN</b>	<b>2 344 338 440</b>	<b>377 502 514</b>	<b>0</b>	<b>2 721 840 954</b>	<b>1 297 628 397</b>	<b>78 882 986</b>	<b>0</b>	<b>1 376 511 383</b>	<b>51%</b>

**Kőbányai Önkormányzat  
Felújítások**

11. melléklet az előterjesztéshez Ft-ban

	A	B	C	D	E	F	G	H
1	Feladat megnevezése	2025. 12. 31. előirányzat kötelező feladat	2025. 12. 31. előirányzat önként vállalt feladat	2025. 12. 31. előirányzat összesen	2025. 12. 31. teljesítés kötelező feladat	2025. 12. 31. teljesítés önként vállalt feladat	2025. 12. 31. teljesítés összesen	Teljesítés %-a
2	<b>Kőbányai Önkormányzat</b>							
3	<b>K71. Ingatlanok felújítása (áfa nélkül)</b>							
4	<b>Épületek felújítása</b>							
5	Városüzemeltetési Osztály (Polgármesteri Hivatal felújítása)	500 000	0	500 000	0	0	0	0%
6	Városüzemeltetési Osztály (Gergely u. 112., tetőfelújítás)	20 000 000	0	20 000 000	0	0	0	0%
7	Sgraffito felújítása	0	30 000 000	30 000 000	0	0	0	0%
8	<b>Épületek felújítása összesen</b>	<b>20 500 000</b>	<b>30 000 000</b>	<b>50 500 000</b>	<b>0</b>	<b>0</b>	<b>0</b>	<b>0%</b>
9	<b>K73. Tárgyi eszközök felújítása (áfa nélkül)</b>							
10	<b>Egyéb tárgyi eszközök felújítása</b>							
11	Kőbányai Közterület-felügyelet (térfelügyeleti rendszer korszerűsítése)	48 944 537	0	48 944 537	31 694 125	0	31 694 125	65%
12	<b>Egyéb tárgyi eszközök felújítása összesen</b>	<b>48 944 537</b>	<b>0</b>	<b>48 944 537</b>	<b>31 694 125</b>	<b>0</b>	<b>31 694 125</b>	<b>65%</b>
13	<b>Kőbányai Vagyonkezelő Zrt.</b>							
14	<b>K71. Ingatlanok felújítása (áfa nélkül)</b>							
15	<b>Épületek felújítása</b>							
16	S1 felújítása	293 895 237	0	293 895 237	98 875 767	0	98 875 767	34%
17	Lakásfelújítás	108 503 937	0	108 503 937	21 838 035	0	21 838 035	20%
18	Intézményi eszközök cseréje	18 333 345	0	18 333 345	0	0	0	0%
19	Felújítási feladatok tervezése	162 257 873	0	162 257 873	101 950 000	0	101 950 000	63%
20	Épületek részleges felújítása	318 444 790	0	318 444 790	186 890 097	0	186 890 097	59%
21	Nyílászárócserék különszolgáltatást fizetőknek	14 960 629	0	14 960 629	0	0	0	0%
22	Méltányossági nyílászárócseré	0	48 031 497	48 031 497	0	46 608 832	46 608 832	97%
23	Méltányossági berendezésitárgy-csere	0	9 390 750	9 390 750	0	4 006 112	4 006 112	43%
24	Sibrik Miklós út 76-78. részleges felújítása	3 000 000	0	3 000 000	2 080 079	0	2 080 079	69%
25	Ügyfélszolgálati iroda felújítása (Román utca 2.)	132 805 515	0	132 805 515	132 805 515	0	132 805 515	100%
26	Parkolóellenőrök pihenőinek felújítása	15 748 032	0	15 748 032	0	0	0	0%
27	Intézményekben végzett felújítások	41 220 079	0	41 220 079	7 936 330	0	7 936 330	19%
28	Intézmények elektromos hálózatának felújítása	36 377 953	0	36 377 953	36 179 208	0	36 179 208	99%
29	Lakások elektromos hálózatának felújítása	25 457 130	0	25 457 130	0	0	0	0%
30	Újhegyi sétány 5-7. (Aprók Háza Óvoda) részleges felújítása	39 566 597	0	39 566 597	39 447 440	0	39 447 440	100%
31	Kolozsvári utca 29-31. pincefödém megerősítése	86 614 173	0	86 614 173	0	0	0	0%

**Kőbányai Önkormányzat  
Felújítások**

11. melléklet az előterjesztéshez Ft-ban

A	B	C	D	E	F	G	H	
1	Feladat megnevezése	2025. 12. 31. előirányzat kötelező feladat	2025. 12. 31. előirányzat önként vállalt feladat	2025. 12. 31. előirányzat összesen	2025. 12. 31. teljesítés kötelező feladat	2025. 12. 31. teljesítés önként vállalt feladat	2025. 12. 31. teljesítés összesen	Teljesítés %-a
32	Budapest Airport zajvédelmi program keretében nyílászárók cseréje	0	23 622 047	23 622 047	0	12 929 584	12 929 584	55%
33	Kőbányai Napsugár Bölcsőde ideiglenes elhelyezése kapcsán ingatlanfelújítás	70 866 142	0	70 866 142	0	0	0	0%
34	Króó György Zeneiskola felújítása	48 818 898	0	48 818 898	3 400 000	0	3 400 000	7%
35	Kőér utca 54/a. fsz. 4. lakás akadálymentesítése (közszolgáltatáson kívül)	0	12 162 120	12 162 120	0	0	0	0%
<b>36</b>	<b>Épületek felújítása összesen</b>	<b>1 416 870 330</b>	<b>93 206 414</b>	<b>1 510 076 744</b>	<b>631 402 471</b>	<b>63 544 528</b>	<b>694 946 999</b>	<b>46%</b>
<b>37</b>	<b>Egyéb építmények felújítása</b>							
38	Közutak melletti járdák felújítása	151 968 504	0	151 968 504	70 828 642	0	70 828 642	47%
39	Balesetveszélyes lépcsők felújítása	31 496 063	0	31 496 063	30 885 795	0	30 885 795	98%
40	Parki járdák felújítása	76 377 953	0	76 377 953	32 316 986	0	32 316 986	42%
41	Újhegyi lakótelepen támfalfelújítások	49 606 299	0	49 606 299	47 144 668	0	47 144 668	95%
42	Útfelújítás	271 653 543	0	271 653 543	241 973 616	0	241 973 616	89%
43	Kőrösi sétány felújítása I. ütem	366 430 709	0	366 430 709	7 349 600	0	7 349 600	2%
44	Közutak korrekciós munkái	21 947 173	0	21 947 173	21 891 291	0	21 891 291	100%
45	Kőrösi sétányon kopjafa környezetének felújítása	0	0	0	0	0	0	0%
46	Juhar utca felújítása	54 330 709	0	54 330 709	49 424 350	0	49 424 350	91%
47	Ihász parkban található játszótér felújítása, közösségi terek kialakítása	39 370 079	0	39 370 079	0	0	0	0%
48	Román utcai játszótér korszerűsítése, kerítésének cseréje	4 850 394	0	4 850 394	0	0	0	0%
49	Európa park korszerűsítése	4 724 410	0	4 724 410	0	0	0	0%
50	Harmat utca 172-188. mögötti park rehabilitációja, közösségi tér kialakítása	5 511 811	0	5 511 811	0	0	0	0%
51	Sportliget - meglévő járdák felújítása	38 952 269	0	38 952 269	38 952 269	0	38 952 269	100%
<b>52</b>	<b>Egyéb építmények felújítása összesen</b>	<b>1 117 219 916</b>	<b>0</b>	<b>1 117 219 916</b>	<b>540 767 217</b>	<b>0</b>	<b>540 767 217</b>	<b>48%</b>
<b>53</b>	<b>Kőbányai Vagyonkezelő Zrt. összesen</b>	<b>2 534 090 246</b>	<b>93 206 414</b>	<b>2 627 296 660</b>	<b>1 172 169 688</b>	<b>63 544 528</b>	<b>1 235 714 216</b>	<b>47%</b>
<b>54</b>	<b>Kőbányai Önkormányzat felújítási feladatai általános forgalmi adó nélkül</b>	<b>2 603 534 783</b>	<b>123 206 414</b>	<b>2 726 741 197</b>	<b>1 203 863 813</b>	<b>63 544 528</b>	<b>1 267 408 341</b>	<b>46%</b>
<b>55</b>	<b>K74. Kőbányai Önkormányzat felújítási feladatainak általános forgalmi adója</b>	<b>604 836 393</b>	<b>32 787 172</b>	<b>637 623 565</b>	<b>226 925 231</b>	<b>14 509 087</b>	<b>241 434 318</b>	<b>38%</b>
<b>56</b>	<b>KŐBÁNYAI ÖNKORMÁNYZAT ÖSSZESEN</b>	<b>3 208 371 176</b>	<b>155 993 586</b>	<b>3 364 364 762</b>	<b>1 430 789 044</b>	<b>78 053 615</b>	<b>1 508 842 659</b>	<b>45%</b>
<b>57</b>	<b>FELÚJÍTÁSOK MINDÖSSZESEN</b>	<b>3 208 371 176</b>	<b>155 993 586</b>	<b>3 364 364 762</b>	<b>1 430 789 044</b>	<b>78 053 615</b>	<b>1 508 842 659</b>	<b>45%</b>

Kőbányai Önkormányzat  
európai uniós támogatással megvalósuló programjai

12. melléklet az előterjesztéshez Ft-ban

A	B	C	D	E	F	G	H	I	J	K	L	M	N	O	P	R	
1	Pályázat címe	2025. 12. 31. pályázati kiadás							2025. 12. 31. pályázati bevétel	2025.12.31. pályázati kiadás teljesítés							2025. 12. 31. pályázati bevétel teljesítés
		Személyi juttatás	Munkaadókat terhelő járulékok és szociális hozzájárulási adó	Dologi kiadások	Egyéb működési célú támogatások	Beruházás	Felújítás	Összesen	Összesen	Személyi juttatás	Munkaadókat terhelő járulékok és szociális hozzájárulási adó	Dologi kiadások	Egyéb működési célú támogatások	Beruházás	Felújítás	Összesen	Összesen
3	Kőbányai Önkormányzat																
4	Horizont Európa keretprogram – TIPS4PED	25 418 092	3 304 352	10 982 916	0	0	0	39 705 360	431 730	0	0	672 264	0	0	0	672 264	672 264
5	Összesen	25 418 092	3 304 352	10 982 916	0	0	0	39 705 360	431 730	0	0	672 264	0	0	0	672 264	672 264

**Kőbányai Önkormányzat**  
**Közzetett támogatásainak bemutatása**

13. melléklet az előterjesztéshez Ft-ban

	A	B	C	D	E	F	G
1		Adókövetelések				Egyéb elengedés és kedvezmény	Összesen
2		Építmény-, és telekadó	Gépjárműadó	Késedelmi pótlék	Bírság		
3	<b>Képviselő-testület által szabályozott mentesség</b>						
4	a.) gazdálkodó szervezetek	29 000 000	0	0	0	0	29 000 000
5	b.) magánszemélyek	289 000 000	0	0	0	0	289 000 000
6	<b>Összesen</b>	<b>318 000 000</b>	<b>0</b>	<b>0</b>	<b>0</b>	<b>0</b>	<b>318 000 000</b>
7	<b>Törvényi mentesség</b>						
8	a.) gazdálkodó szervezetek	554 000 000	0	0	0	0	554 000 000
9	b.) magánszemélyek	10 000 000	0	0	0	0	10 000 000
10	<b>Összesen</b>	<b>564 000 000</b>	<b>0</b>	<b>0</b>	<b>0</b>	<b>0</b>	<b>564 000 000</b>
11	<b>Adóelengedés, méltányosság</b>						
12	a.) gazdálkodó szervezetek	0	0	0	0	0	0
13	b.) magánszemélyek	3 000 000	0	0	0	0	3 000 000
14	<b>Összesen</b>	<b>3 000 000</b>	<b>0</b>	<b>0</b>	<b>0</b>	<b>0</b>	<b>3 000 000</b>
15	<b>Pótlék elengedés (nem bontható)</b>						<b>0</b>
16	<b>Helyi adók összesen</b>	<b>885 000 000</b>	<b>0</b>	<b>0</b>	<b>0</b>	<b>0</b>	<b>885 000 000</b>
17	<b>Ellátottak térítési díjának elengedése</b>	<b>0</b>	<b>0</b>	<b>0</b>	<b>0</b>	<b>0</b>	<b>0</b>
18	<b>Kártérítések elengedése</b>	<b>0</b>	<b>0</b>	<b>0</b>	<b>0</b>	<b>0</b>	<b>0</b>
19	<b>Lakossági kölcsönök elengedése</b>	<b>0</b>	<b>0</b>	<b>0</b>	<b>0</b>	<b>0</b>	<b>0</b>
20	<b>Helyiségek, eszközök hasznosításából nyújtott kedvezmény</b>	<b>0</b>	<b>0</b>	<b>0</b>	<b>0</b>	<b>0</b>	<b>0</b>
21	<b>Egyéb kedvezmények</b>	<b>0</b>	<b>0</b>	<b>0</b>	<b>0</b>	<b>0</b>	<b>0</b>
22	<b>Mindösszesen</b>	<b>885 000 000</b>	<b>0</b>	<b>0</b>	<b>0</b>	<b>0</b>	<b>885 000 000</b>

**Kőbányai Önkormányzat**  
**1. Vagyommérleg 2025. december 31.**  
a könyvviteli mérlegben értékkel szereplő eszközökről

14. melléklet az előterjesztéshez Ft-ban

	A	B	C	D	E	F	G	H	I
1	Megnevezés	Törzsvagyon				Törzsvagyonon kívüli egyéb vagyon		Összesen	
2		Forgalomképtelen		Korlátozottan forgalomképes		Bruttó érték	Nettó érték	Bruttó érték	Nettó érték
3		Bruttó érték	Nettó érték	Bruttó érték	Nettó érték				
4	<b>I. Immateriális javak</b>	0	0	0	0	297 035 426	7 342 157	297 035 426	7 342 157
5	1. Ingatlanok és kapcsolódó vagyoni értékű jogok	80 491 554 697	63 389 569 939	35 637 021 236	31 980 883 220	12 463 814 430	8 473 240 702	128 592 390 363	103 843 693 861
6	2. Gépek, berendezések, felszerelések, járművek	0	0	0	0	2 869 973 718	617 027 958	2 869 973 718	617 027 958
7	3. Tenyészállatok	0	0	0	0	0	0	0	0
8	4. Beruházások, felújítások	0	0	0	0	514 736 552	514 736 552	514 736 552	514 736 552
9	5. Tárgyi eszközök értékhelyesbítése	0	0	0	0	0	0	0	0
10	<b>II. Tárgyi eszközök</b>	<b>80 491 554 697</b>	<b>63 389 569 939</b>	<b>35 637 021 236</b>	<b>31 980 883 220</b>	<b>15 848 524 700</b>	<b>9 605 005 212</b>	<b>131 977 100 633</b>	<b>104 975 458 371</b>
11	1. Tartós részesedések	0	0	0	0	1 257 350 000	1 257 350 000	1 257 350 000	1 257 350 000
12	2. Tartós hitelviszonyt megtestesítő értékpapírok	0	0	0	0	0	0	0	0
13	3. Befektetett pénzügyi eszközök értékhelyesbítése	0	0	0	0	0	0	0	0
14	<b>III. Befektetett pénzügyi eszközök</b>	<b>0</b>	<b>0</b>	<b>0</b>	<b>0</b>	<b>1 257 350 000</b>	<b>1 257 350 000</b>	<b>1 257 350 000</b>	<b>1 257 350 000</b>
15	<b>IV. Koncesszióba, vagyonkezelésbe adott eszközök</b>	<b>0</b>	<b>0</b>	<b>0</b>	<b>0</b>	<b>0</b>	<b>0</b>	<b>0</b>	<b>0</b>
16	<b>A) Nemzeti vagyonba tartozó befektetett eszközök</b>	<b>80 491 554 697</b>	<b>63 389 569 939</b>	<b>35 637 021 236</b>	<b>31 980 883 220</b>	<b>17 402 910 126</b>	<b>10 869 697 369</b>	<b>133 531 486 059</b>	<b>106 240 150 528</b>
17	<b>I. Készletek</b>	<b>0</b>	<b>0</b>	<b>0</b>	<b>0</b>	<b>4 684 244</b>	<b>4 684 244</b>	<b>4 684 244</b>	<b>4 684 244</b>
18	<b>II. Értékpapírok</b>	<b>0</b>	<b>0</b>	<b>0</b>	<b>0</b>	<b>10 000 000 000</b>	<b>10 000 000 000</b>	<b>10 000 000 000</b>	<b>10 000 000 000</b>
19	<b>B) Nemzeti vagyonba tartozó forgóeszközök</b>	<b>0</b>	<b>0</b>	<b>0</b>	<b>0</b>	<b>10 004 684 244</b>	<b>10 004 684 244</b>	<b>10 004 684 244</b>	<b>10 004 684 244</b>
20	<b>I. Lekötött bankbetétek</b>	<b>0</b>	<b>0</b>	<b>0</b>	<b>0</b>	<b>0</b>	<b>0</b>	<b>0</b>	<b>0</b>
21	<b>II. Pénztárok, csekkek, betétkönyvek</b>	<b>0</b>	<b>0</b>	<b>0</b>	<b>0</b>	<b>10 308 319</b>	<b>10 308 319</b>	<b>10 308 319</b>	<b>10 308 319</b>
22	<b>III. Forintszámlák</b>	<b>0</b>	<b>0</b>	<b>0</b>	<b>0</b>	<b>4 896 128 143</b>	<b>4 896 128 143</b>	<b>4 896 128 143</b>	<b>4 896 128 143</b>
23	<b>IV. Devizaszámlák</b>	<b>0</b>	<b>0</b>	<b>0</b>	<b>0</b>	<b>0</b>	<b>0</b>	<b>0</b>	<b>0</b>
24	<b>C) Pénzeszközök</b>	<b>0</b>	<b>0</b>	<b>0</b>	<b>0</b>	<b>4 906 436 462</b>	<b>4 906 436 462</b>	<b>4 906 436 462</b>	<b>4 906 436 462</b>



**Kőbányai Önkormányzat****3. Vagyongkimutatás 2025. december 31.****az érték nélkül nyilvántartott eszközökről, függő követelésekről és kötelezettségekről, biztos (jövőbeni) követelésekről**

	A	B
<b>1</b>	<b>Megnevezés</b>	<b>Mennyiség (db)</b>
2	Szakmai nyilvántartásokban szereplő képzőművészeti alkotások	
3	Régészeti leletek	
4	Kép- és hangarchívumok	
5	Gyűjtemények	1
6	Kulturális javak	
7	Függő követelések	
8	Függő kötelezettségek	3
9	Biztos (jövőbeni) követelések	

**Kőbányai Önkormányzat**  
**Befektetett pénzügyi eszközeinek állományváltozása**

15. melléklet az előterjesztéshez Ft-ban

	A	B	C	D	E	F	G	H	I
1	Megnevezés	2025. január 1-ei nyitó állomány			Változás +/-		2025. december 31-ei záró állomány		
2		Bekerülési érték	Értékvesztés	Könyv szerinti érték	Bekerülési érték	Értékvesztés	Bekerülési érték	Értékvesztés	Könyv szerinti érték
3	Kőbányai Vagyonkezelő Zrt.	1 160 000 000	0	1 160 000 000	0	0	1 160 000 000	0	1 160 000 000
4	Dofer Zrt.	19 150 000	0	19 150 000	0	0	19 150 000	0	19 150 000
5	Kőbányai Szivárvány Nonprofit Kft.	10 000 000	0	10 000 000	0	0	10 000 000	0	10 000 000
6	KŐKERT Kőbányai Non-profit Közhasznú Kft.	64 000 000	0	64 000 000	0	0	64 000 000	0	64 000 000
7	Kőrösi Nonprofit Kft.	4 000 000	0	4 000 000	0	0	4 000 000	0	4 000 000
8	Budapesti Önkormányzatok Szövetsége	200 000	0	200 000	0	0	200 000	0	200 000
<b>9</b>	<b>Befektetett pénzügyi eszközök összesen</b>	<b>1 257 350 000</b>	<b>0</b>	<b>1 257 350 000</b>	<b>0</b>	<b>0</b>	<b>1 257 350 000</b>	<b>0</b>	<b>1 257 350 000</b>

A	B	C	D	E	F	G	H	I	J	K	M	
1	Megnevezés	2025. évi költségvetési maradvány	Maradvány-igénybevétel működési célra						Maradvány-igénybevétel felhalmozási célra			Maradvány-igénybevétel összesen
			Személyi juttatások	Munkaadókat terhelő járulékok és szoc. hozz. adó	Dologi kiadások	Ellátottak pénzbeli juttatásai	Egyéb működési célú kiadások	Tartalékok	Beruházások	Felújítások	Egyéb felhalmozási célú kiadások	
3	Önkormányzat jogi személy	3 536 988 147										
4	2026. évi költségvetésben tervezve	0	0	0	0	0	0	0	1 196 590 613	0	1 196 590 613	
5	Városüzemeltetési Osztály - Alkér utcai liget fejlesztése	0	0	0	0	0	0	0	55 170 960	0	55 170 960	
6	Városüzemeltetési Osztály - Alkér utcai liget fejlesztéséhez interaktív tábla tervezése	0	0	0	4 550 410	0	0	0	0	0	4 550 410	
7	Városüzemeltetési Osztály - Játzóterek koncepciótervezés	0	0	0	7 000 000	0	0	0	0	0	7 000 000	
8	Informatikai és Iratkezelési Osztály - Köbánya honlap fejlesztése	0	0	0	4 572 000	0	0	0	0	0	4 572 000	
9	Informatikai és Iratkezelési Osztály - Köbánya mobilapp kiegészítő fedezete	0	0	0	0	0	0	0	1 236 218	0	1 236 218	
10	Informatikai és Iratkezelési Osztály - informatikai, kommunikációs eszközök beszerzése, cseréje	0	0	0	0	0	0	0	7 620 000	0	7 620 000	
11	Informatikai és Iratkezelési Osztály - belépőártyával kapcsolatos szolgáltatások	0	0	0	381 000	0	0	0	0	0	381 000	
12	Létesítményüzemeltetési Osztály - gépjármű beszerzés	0	0	0	0	0	0	0	15 000 000	0	15 000 000	
13	Köbányai Vagyonkezelő Zrt. - Önkormányzati ingatlan burkolt felületeinek felújítása	0	0	0	0	0	0	0	0	90 000 000	90 000 000	
14	Köbányai Vagyonkezelő Zrt. - Alkér utcai kiserdő körüli kerítés	0	0	0	0	0	0	0	6 000 000	0	6 000 000	
15	Köbányai Vagyonkezelő Zrt. - Felhalmozási feladatok tervezése	0	0	0	0	0	0	0	82 000 000	0	82 000 000	
16	Köbányai Vagyonkezelő Zrt. - Gépmadar utcai park felújítása	0	0	0	0	0	0	0	0	370 000 000	370 000 000	
17	Köbányai Vagyonkezelő Zrt. - Köbányai Apraja Falva Bölcsőde udvari csatornahálózat részleges felújítása	0	0	0	0	0	0	0	0	45 000 000	45 000 000	
18	Köbányai Vagyonkezelő Zrt. - Lakásfelújítások	0	0	0	0	0	0	0	0	10 000 000	10 000 000	
19	Köbányai Vagyonkezelő Zrt. - S1 beruházások (ingatlanok)	0	0	0	0	0	0	0	100 000 000	0	100 000 000	
20	Köbányai Vagyonkezelő Zrt. - S1 beruházások – gép, berendezés	0	0	0	0	0	0	0	20 000 000	0	20 000 000	
21	Köbányai Vagyonkezelő Zrt. - S1 felújítás	0	0	0	0	0	0	0	115 000 000	0	115 000 000	
22	Köbányai Vagyonkezelő Zrt. - Sportpályák világításának korszerűsítése	0	0	0	0	0	0	0	27 400 000	0	27 400 000	
23	Köbányai Vagyonkezelő Zrt. - Újhegyi lakótelep támfal felújítások	0	0	0	0	0	0	0	75 000 000	0	75 000 000	
24	Köbányai Vagyonkezelő Zrt. - Világítás korszerűsítése	0	0	0	0	0	0	0	10 000 000	0	10 000 000	
25	Köbányai Vagyonkezelő Zrt. - Épületek részleges felújítása	0	0	0	0	0	0	0	30 000 000	0	30 000 000	
26	Köbányai Vagyonkezelő Zrt. - Gyöngyike utca 4., vizesblokk felújítás	0	0	0	0	0	0	0	12 048 234	0	12 048 234	
27	Köbányai Vagyonkezelő Zrt. - 2026. évi kompenzáció növelése	0	0	0	0	0	83 000 000	0	0	0	83 000 000	
28	Körösi Nonprofit Kft. - Főelosztó cseréje beépített áramszolgáltató mérőhellyel együtt	0	0	0	0	0	0	0	0	41 910 000	41 910 000	
29	Körösi Nonprofit Kft. - Távfelügyeletre kötött szerződés fedezetére	0	0	0	0	0	1 460 500	0	0	0	1 460 500	
30	Előre nem tervezett feladatok tartaléka - Köbányai Egyesített Bölcsőde eszközbeszerzés	0	0	0	0	0	0	338 390	0	0	338 390	
31	Előre nem tervezett feladatok tartaléka - Kocsis Sándor Sportközpont eszközbeszerzés	0	0	0	0	0	0	727 720	0	0	727 720	
32	Előre nem tervezett feladatok tartaléka - Bárka Köbányai Humánszolgáltató Központ eszközbeszerzés, dologi kiadások	0	0	0	0	0	0	2 103 925	0	0	2 103 925	
33	Előre nem tervezett bérjellegű kifizetések tartaléka - Bárka Köbányai Humánszolgáltató Központ Köbánya póttek	0	0	0	0	0	0	26 284 574	0	0	26 284 574	
34	Előre nem tervezett bérjellegű kifizetések tartaléka - Bárka Köbányai Humánszolgáltató Központ 0,5 fő tanácsadó-kapcsolatgyeletes létszámbővítés	0	0	0	0	0	0	2 328 028	0	0	2 328 028	
35	Előre nem tervezett feladatok tartaléka - Köbányai Egyesített Óvoda dologi kiadások	0	0	0	0	0	0	952 500	0	0	952 500	
36	Előre nem tervezett bérjellegű kifizetések tartaléka - Köbányai Önkormányzat csoportos egészségbiztosítás	0	0	0	0	0	0	2 396 157	0	0	2 396 157	
37	Előre nem tervezett bérjellegű kifizetések tartaléka - Polgármesteri Hivatal csoportos egészségbiztosítás	0	0	0	0	0	0	55 727 769	0	0	55 727 769	
38	Bevételkiesés tartaléka	0	0	0	0	0	0	1 035 189 149	0	0	1 035 189 149	
39	<b>Összesen</b>	<b>3 536 988 147</b>	<b>0</b>	<b>0</b>	<b>16 503 410</b>	<b>0</b>	<b>84 460 500</b>	<b>1 126 048 212</b>	<b>1 483 617 791</b>	<b>784 448 234</b>	<b>41 910 000</b>	<b>3 536 988 147</b>
40	<b>Köbányai Polgármesteri Hivatal</b>	<b>8 100 744</b>										
41	Maradványelvonás	0	0	0	0	0	8 100 744	0	0	0	0	8 100 744
42	<b>Összesen</b>	<b>8 100 744</b>	<b>0</b>	<b>0</b>	<b>0</b>	<b>0</b>	<b>8 100 744</b>	<b>0</b>	<b>0</b>	<b>0</b>	<b>0</b>	<b>8 100 744</b>
43	<b>GAZDASÁGI SZERVEZETTEL NEM RENDELKEZŐ KÖLTSÉGVETÉSI SZERVEK</b>											
44	<b>Köbányai Egyesített Bölcsődék</b>	<b>7 453 378</b>										
45	Maradványelvonás	0	0	0	0	0	7 453 378	0	0	0	0	7 453 378

1	A	B	C	D	E	F	G	H	I	J	K	M
2	Megnevezés	2025. évi költségvetési maradvány	Maradvány-igénybevétel működési célra						Maradvány-igénybevétel felhalmozási célra			Maradvány-igénybevétel összesen
			Személyi juttatások	Munkaadókat terhelő járulékok és szoc. hozz. adó	Dologi kiadások	Ellátottak pénzbeli juttatásai	Egyéb működési célú kiadások	Tartalékok	Beruházások	Felújítások	Egyéb felhalmozási célú kiadások	
46	<b>Összesen</b>	<b>7 453 378</b>	<b>0</b>	<b>0</b>	<b>0</b>	<b>0</b>	<b>7 453 378</b>	<b>0</b>	<b>0</b>	<b>0</b>	<b>0</b>	<b>7 453 378</b>
47	<b>Kőbányai Egyesített Óvoda</b>	<b>8 633 794</b>										
48	Maradványelvonás	0	0	0	0	0	8 633 794	0	0	0	0	8 633 794
49	<b>Összesen</b>	<b>8 633 794</b>	<b>0</b>	<b>0</b>	<b>0</b>	<b>0</b>	<b>8 633 794</b>	<b>0</b>	<b>0</b>	<b>0</b>	<b>0</b>	<b>8 633 794</b>
50	<b>Kocsis Sándor Sportközpont</b>	<b>4 978 740</b>										
51	Maradványelvonás	0	0	0	0	0	4 978 740	0	0	0	0	4 978 740
52	<b>Összesen</b>	<b>4 978 740</b>	<b>0</b>	<b>0</b>	<b>0</b>	<b>0</b>	<b>4 978 740</b>	<b>0</b>	<b>0</b>	<b>0</b>	<b>0</b>	<b>4 978 740</b>
53	<b>Bárka Kőbányai Humánszolgáltató Központ</b>	<b>61 276 975</b>										
54	Maradványelvonás	0	0	0	0	0	61 276 975	0	0	0	0	61 276 975
55	<b>Összesen</b>	<b>61 276 975</b>	<b>0</b>	<b>0</b>	<b>0</b>	<b>0</b>	<b>61 276 975</b>	<b>0</b>	<b>0</b>	<b>0</b>	<b>0</b>	<b>61 276 975</b>
56	<b>GAZDASÁGI SZERVEZETTEL NEM RENDELKEZŐ KÖLTSÉGVETÉSI SZERVEK</b>	<b>82 342 887</b>	<b>0</b>	<b>0</b>	<b>0</b>	<b>0</b>	<b>82 342 887</b>	<b>0</b>	<b>0</b>	<b>0</b>	<b>0</b>	<b>82 342 887</b>
57	<b>MINDÖSSZESEN</b>	<b>3 627 431 778</b>	<b>0</b>	<b>0</b>	<b>16 503 410</b>	<b>0</b>	<b>174 904 131</b>	<b>1 126 048 212</b>	<b>1 483 617 791</b>	<b>784 448 234</b>	<b>41 910 000</b>	<b>3 627 431 778</b>

Kőbányai Önkormányzat Tartalékok

17. melléklet az előterjesztéshez Ft-ban

	A	B	C	D	E	F	G	H
1	Megnevezés	2025. 12. 31. előirányzat kötelező feladat	2025. 12. 31. előirányzat önként vállalt feladat	2025. 12. 31. előirányzat összesen	2025. 12. 31. teljesítés kötelező feladat	2025. 12. 31. teljesítés önként vállalt feladat	2025. 12. 31. teljesítés összesen	Teljesítés %-a
2	<b>K 513 Működési célú általános tartalék</b>							
3	<b>Képviselő-testület</b>							
4	Képviselő-testület általános tartaléka	0	32 142 502	32 142 502	0	0	0	0%
5	Közösségi költségvetés tartaléka	0	0	0	0	0	0	
6	Pályázatok önrészének tartaléka	0	20 000 000	20 000 000	0	0	0	0%
7	Kis- és középvállalkozások támogatásnak tartaléka	0	0	0	0	0	0	
8	Óvodai-iskolai nyári táborok	0	0	0	0	0	0	
9	<b>Polgármester</b>							
10	Polgármester általános tartaléka	0	257 162 344	257 162 344	0	0	0	0%
11	Előre nem tervezett feladatok tartaléka	0	27 908 487	27 908 487	0	0	0	0%
12	Bevételekiesés tartaléka	5 712 074 938	0	5 712 074 938	0	0	0	0%
13	Természeti katasztrófa, illetve egyéb veszélyhelyzetek tartaléka	10 000 000	0	10 000 000	0	0	0	0%
14	Előre nem tervezett bérjellegű kifizetések tartaléka	250 229 549	0	250 229 549	0	0	0	0%
15	Rendezvények tartaléka	0	14 138 819	14 138 819	0	0	0	0%
16	MÁK-ellenőrzés miatti visszafizetési kötelezettség	22 514 233	0	22 514 233	0	0	0	0%
17	Bérletijog-megváltás	40 000 000	0	40 000 000	0	0	0	0%
18	Idősüdültetés tartaléka	0	0	0	0	0	0	
19	Nemzetiségi önkormányzatok támogatásának tartaléka	0	0	0	0	0	0	
20	<b>Közművelődési Bizottság</b>							
21	Civil és egyházi pályázati támogatás tartaléka	0	0	0	0	0	0	
22	Kulturális pályázatok tartaléka	0	0	0	0	0	0	
23	Sportcélú egyesületek pályázati tartaléka	0	0	0	0	0	0	
24	Diáksport eredményességi támogatás tartaléka	0	0	0	0	0	0	
25	Tehetséges sportolók egyéni támogatásának tartaléka	0	0	0	0	0	0	
26	<b>Társadalmi Kapcsolatok Bizottság</b>							

	A	B	C	D	E	F	G	H
1	Megnevezés	2025. 12. 31. előirányzat kötelező feladat	2025. 12. 31. előirányzat önként vállalt feladat	2025. 12. 31. előirányzat összesen	2025. 12. 31. teljesítés kötelező feladat	2025. 12. 31. teljesítés önként vállalt feladat	2025. 12. 31. teljesítés összesen	Teljesítés %-a
27	Civil és egyházi pályázati támogatás tartaléka	0	0	0	0	0	0	
<b>28</b>	<b>K513 Tartalékok (működési) összesen</b>	<b>6 034 818 720</b>	<b>351 352 152</b>	<b>6 386 170 872</b>	<b>0</b>	<b>0</b>	<b>0</b>	<b>0%</b>
<b>29</b>	<b>K513 Tartalékok (felhalmozási)</b>							
<b>30</b>	<b>Képviselő-testület</b>							
31	Képviselő-testület általános tartaléka	0	44 564 890	44 564 890	0	0	0	0%
<b>32</b>	<b>Polgármester</b>							
33	Előre nem tervezett feladatok tartaléka	0	10 000 000	10 000 000	0	0	0	0%
34	Szabályozási tervhez kapcsolódó telekrészvásárlások	4 000 000	0	4 000 000	0	0	0	0%
35	Robert Bosch Kft. településrendezési hozzájárulása	0	264 612 601	264 612 601	0	0	0	0%
<b>36</b>	<b>K513 Tartalékok (felhalmozási) összesen</b>	<b>4 000 000</b>	<b>319 177 491</b>	<b>323 177 491</b>	<b>0</b>	<b>0</b>	<b>0</b>	<b>0%</b>
<b>37</b>	<b>Mindösszesen</b>	<b>6 038 818 720</b>	<b>670 529 643</b>	<b>6 709 348 363</b>	<b>0</b>	<b>0</b>	<b>0</b>	<b>0%</b>

**Kőbányai Önkormányzat**  
**Pénzeszköz változás bemutatása**

18. melléklet az előterjesztéshez Ft-ban

	A	B	C	D	E
1	Intézmény	2024. évi záró pénzkészlet és lekötött betét	2025. évi záró pénzkészlet és lekötött betét	Pénzkészlet változása	Változás %-a
2					
3	Önkormányzat jogi személy	10 894 876 929	4 828 621 896	-6 066 255 033	44%
4	Kőbányai Polgármesteri Hivatal	12 873 276	2 871 260	-10 002 016	22%
5	<i>GAZDASÁGI SZERVEZETTEL NEM RENDELKEZŐ KÖLTSÉGVETÉSI SZERVEK</i>				
6	Kőbányai Egyesített Bölcsődék	6 371 729	3 750 907	-2 620 822	59%
7	Kőbányai Mászóka Óvoda	548 450	0	-548 450	
8	Kőbányai Gépmadár Óvoda	605 892	0	-605 892	
9	Kőbányai Bóbita Óvoda	371 555	0	-371 555	
10	Kőbányai Gesztenye Óvoda	521 819	0	-521 819	
11	Kőbányai Kiskakas Óvoda	564 810	0	-564 810	
12	Kőbányai Csodapók Óvoda	792 440	0	-792 440	
13	Kőbányai Aprók Háza Óvoda	2 787 410	0	-2 787 410	
14	Kőbányai Csodafa Óvoda	1 815 256	0	-1 815 256	
15	Kőbányai Gyöngyike Óvoda	306 910	0	-306 910	
16	Kőbányai Hárslevelű Óvoda	415 747	0	-415 747	
17	Kőbányai Rece-Fice Óvoda	339 408	0	-339 408	
18	Kőbányai Gézengúz Óvoda	382 502	0	-382 502	
19	Kőbányai Zsivaj Óvoda	457 565	0	-457 565	
20	Kőbányai Mocorgó Óvoda	1 752 071	0	-1 752 071	
21	Kőbányai Egyesített Óvoda	0	6 884 044	6 884 044	
22	<b>ÓVODÁK ÖSSZESEN</b>	<b>11 661 835</b>	<b>6 884 044</b>	<b>-4 777 791</b>	<b>59%</b>
23	Kocsis Sándor Sportközpont	7 367 650	5 441 570	-1 926 080	74%
24	Bárka Kőbányai Humánszolgáltató Központ	36 898 145	58 866 785	21 968 640	160%
25	<i>GAZDASÁGI SZERVEZETTEL NEM RENDELKEZŐ KÖLTSÉGVETÉSI SZERVEK</i>	<i>62 299 359</i>	<i>74 943 306</i>	<i>12 643 947</i>	<i>120%</i>
26	<b>MINDÖSSZESEN</b>	<b>10 970 049 564</b>	<b>4 906 436 462</b>	<b>-6 063 613 102</b>	<b>45%</b>

**Kőbányai Önkormányzat**  
**Bevételek és kiadások bemutatása mérlegszerűen**

19. melléklet az előterjesztéshez FI-ban

	A	B	C	D	E	F	G	H
1	Megnevezés	2024. évi teljesítés összesen	2025. évi módosított előirányzat működés	2025. évi módosított előirányzat felhalmozás	2025. évi módosított előirányzat összesen	2025. évi teljesítés működés	2025. évi teljesítés felhalmozás	2025. évi teljesítés összesen
2								
3	Működési célú támogatások államháztartáson belülről	6 963 460 860	7 637 549 575	0	7 637 549 575	7 637 549 575	0	7 637 549 575
4	Felhalmozási célú támogatások államháztartáson belülről	80 242 946	0	190 500 000	190 500 000	0	190 500 000	190 500 000
5	Közhatalmi bevételek	20 080 011 692	21 888 783 323	0	21 888 783 323	21 888 783 323	0	21 888 783 323
6	Működési bevételek	4 231 876 838	4 222 478 498	0	4 222 478 498	4 222 670 498	0	4 222 670 498
7	Működési célú átvett pénzeszközök	231 552 959	311 002 113	0	311 002 113	311 242 647	0	311 242 647
8	Felhalmozási bevételek	840 849 992	0	975 140 240	975 140 240	0	975 140 240	975 140 240
9	Felhalmozási célú átvett pénzeszközök	112 317 112	0	174 705 555	174 705 555	0	174 705 555	174 705 555
<b>10</b>	<b>Költségvetési bevételek összesen</b>	<b>32 540 312 399</b>	<b>34 059 813 509</b>	<b>1 340 345 795</b>	<b>35 400 159 304</b>	<b>34 060 246 043</b>	<b>1 340 345 795</b>	<b>35 400 591 838</b>
11	Hosszú lejáratú hitelek, kölcsönök felvétele, forgatási c.értékpapírok értékesítése	0	14 000 000 000	0	14 000 000 000	3 000 000 000	0	3 000 000 000
12	Előző év költségvetési maradványának igénybevétele működési célra	2 757 998 263	721 064 679	0	721 064 679	721 064 679	0	721 064 679
13	Előző év költségvetési maradványának igénybevétele felhalmozási célra	3 968 274 798	0	8 799 586 969	8 799 586 969	0	8 799 586 969	8 799 586 969
14	Lekötötöt bankbetétek megszüntetése működési célra	104 912 843 157	0	0	0	91 200 000 000	0	91 200 000 000
15	Lekötötöt bankbetétek megszüntetése felhalmozási célra	5 277 156 843	0	0	0	0	0	0
16	Áht-n belüli megelőlegezések	1 292 160 412	2 043 488 847	0	2 043 488 847	2 043 488 847	0	2 043 488 847
<b>17</b>	<b>Finanszírozási bevételek összesen</b>	<b>118 208 433 473</b>	<b>16 764 553 526</b>	<b>8 799 586 969</b>	<b>25 564 140 495</b>	<b>96 964 553 526</b>	<b>8 799 586 969</b>	<b>105 764 140 495</b>
<b>18</b>	<b>Bevétel összesen</b>	<b>150 748 745 872</b>	<b>50 824 367 035</b>	<b>10 139 932 764</b>	<b>60 964 299 799</b>	<b>131 024 799 569</b>	<b>10 139 932 764</b>	<b>141 164 732 333</b>
<b>19</b>	<b>Kiadások</b>							
20	Személyi juttatások	8 913 858 423	10 578 949 893	0	10 578 949 893	9 995 643 291	0	9 995 643 291
21	Munkaadót terhelő járulékok és szociális hozzájárulási adó	1 223 743 934	1 556 325 600	0	1 556 325 600	1 330 011 145	0	1 330 011 145
22	Dologi kiadások	5 738 578 836	7 286 956 383	0	7 286 956 383	5 433 256 439	0	5 433 256 439
23	Ellátottak pénzbeli juttatásai	334 346 785	443 650 000	0	443 650 000	336 780 884	0	336 780 884
24	Egyéb működési célú kiadások	9 825 507 281	18 072 410 168	0	18 072 410 168	11 665 300 107	0	11 665 300 107
25	Egyéb felhalmozási célú kiadások	1 845 427 798	0	1 793 319 275	1 793 319 275	0	1 120 151 888	1 120 151 888
26	Beruházások	2 812 165 365	0	2 721 840 954	2 721 840 954	0	1 376 511 383	1 376 511 383
27	Felújítások	2 583 594 762	0	3 364 364 762	3 364 364 762	0	1 508 842 659	1 508 842 659
28	Tartalékok (felhalmozási)	0	0	323 177 491	323 177 491	0	0	0
<b>29</b>	<b>Költségvetési kiadások összesen</b>	<b>33 277 223 184</b>	<b>37 938 292 044</b>	<b>8 202 702 482</b>	<b>46 140 994 526</b>	<b>28 760 991 866</b>	<b>4 005 505 930</b>	<b>32 766 497 796</b>
30	Hosszúlejáratú hitelek, kölcsönök törlesztése	577 038 500	577 038 500	0	577 038 500	0	577 038 500	577 038 500
31	Forgatási célú beföldi értékpapír vásárlása	2 000 000 000	12 000 000 000	0	12 000 000 000	11 000 000 000	0	11 000 000 000
32	Pénzeszközök betétként elhelyezése	104 090 000 000	0	0	0	91 200 000 000	0	91 200 000 000
33	Áht-n belüli megelőlegezések visszafizetések	1 283 832 540	2 246 266 773	0	2 246 266 773	1 993 764 259	0	1 993 764 259
<b>34</b>	<b>Finanszírozási kiadások összesen</b>	<b>105 950 871 040</b>	<b>14 823 305 273</b>	<b>0</b>	<b>14 823 305 273</b>	<b>104 193 764 259</b>	<b>577 038 500</b>	<b>104 770 802 759</b>
<b>35</b>	<b>Kiadások összesen</b>	<b>139 228 094 224</b>	<b>52 761 597 317</b>	<b>8 202 702 482</b>	<b>60 964 299 799</b>	<b>132 954 756 125</b>	<b>4 582 544 430</b>	<b>137 537 300 555</b>
36	Költségvetési hiány/többlet	-736 910 785	-3 878 478 535	-6 862 356 687	-10 740 835 222	5 299 254 177	-2 665 160 135	2 634 094 042
37	Finanszírozási hiány/többlet	10 257 562 433	1 941 248 253	8 799 586 969	10 740 835 222	-7 229 210 733	8 222 548 469	993 337 736
38	Összes hiány/többlet	9 520 651 648	-1 937 230 282	1 937 230 282	0	-1 929 956 556	5 557 388 334	3 627 431 778
39	Hiány belső finanszírozása	736 910 785	0	0	10 740 835 222	0	0	0

**Kőbányai Önkormányzat  
Hitelállomány**

20. melléklet az előterjesztéshez Ft-ban

	A	B	C	D	E	F
<b>1</b>	<b>Kőbányai Önkormányzat fejlesztési hitelei</b>					
<b>2</b>	<b>Időszak</b>		<b>Hitelállomány</b>	<b>Tőketörlesztés</b>	<b>Kamat</b>	<b>Összesen</b>
<b>3</b>	<b>Felvett hitelek összege</b>		<b>3 857 002 125</b>			
4	2024	<b>nyitó</b>	<b>2 931 655 875</b>			
5		I.-IV.	577 038 500	577 038 500	237 734 296	814 772 796
6		<b>záró</b>	<b>2 354 617 375</b>			
7	2025	I.	2 354 617 375	144 259 625	42 482 882	186 742 507
8		II.	2 210 357 750	144 259 625	40 390 276	184 649 901
9		III.	2 066 098 125	144 259 625	38 128 330	182 387 955
10		IV.	1 921 838 500	144 259 625	35 479 022	179 738 647
11	2026	I.	1 777 578 875	144 259 625	32 116 024	176 375 649
12		II.	1 633 319 250	144 259 625	29 524 309	173 783 934
13		III.	1 489 059 625	144 259 625	26 932 595	171 192 220
14		IV.	1 344 800 000	103 450 000	24 340 880	127 790 880
15	2027	I.	1 241 350 000	103 450 000	22 468 435	125 918 435
16		II.	1 137 900 000	103 450 000	20 595 990	124 045 990
17		III.	1 034 450 000	103 450 000	18 723 545	122 173 545
18		IV.	931 000 000	103 450 000	16 851 100	120 301 100
19	2028		827 550 000	413 800 000	48 679 950	462 479 950
20	2029		413 750 000	413 750 000	18 720 830	432 470 830

**Budapest Főváros X. kerület Kőbányai Önkormányzat Képviselő-testületének  
.../2026. (V. 14.) határozata  
a Bárka Kőbányai Humánszolgáltató Központ létszámáról**

1. Budapest Főváros X. kerület Kőbányai Önkormányzat Képviselő-testülete 2026. június 1-jével a Bárka Kőbányai Humánszolgáltató Központ engedélyezett létszámát 0,5 fővel megemeli.
2. A Képviselő-testület felkéri a polgármestert az 1. pont szerinti létszámváltozásnak a Budapest Főváros X. kerület Kőbányai Önkormányzat 2026. évi költségvetéséről szóló 2/2026. (II. 19.) önkormányzati rendeletben történő átvezetése érdekében szükséges intézkedés megtételére.

Határidő:	azonnal
Feladatkörében érintett:	a Gazdasági és Pénzügyi Főosztály vezetője a Koordinációs és Jogi Főosztály vezetője a Bárka Kőbányai Humánszolgáltató Központ vezetője



Budapest Főváros X. kerület Kőbányai Polgármesteri Hivatal  
Hatósági Főosztály

**Novák Andrea**  
**Főosztályvezető Úrhölgy**  
**részére**

**Tárgy:** értékelés a 2025. évi költségvetési  
beszámolóhoz a Hatósági Főosztály részéről

**Gazdasági és Pénzügyi Főosztály**

Helyben

**Tisztelt Főosztályvezető Úrhölgy!**

A 2025. évi költségvetési beszámoló elkészítéséhez a Hatósági Főosztály részéről az alábbi értékelést adom.

### **HATÓSÁGI FŐOSZTÁLY**

#### **Bevételek**

A Hatósági Főosztály vonatkozásában összességében a hatósági eljárások során kiszabott eljárási bírságokból 1 670 000 forint bevétel keletkezett.

### **HATÓSÁGI OSZTÁLY**

#### **Bevételek**

A Hatósági Osztály feladatkörébe elsősorban bevételi előirányzatokhoz nem kapcsolódó hatósági eljárások lefolytatása tartozik. A telepengedélyezési eljárások igazgatási szolgáltatási díjából 2025. évben bevétel nem keletkezett.

A Hatósági Osztály feladatkörébe tartozik a Budapest Főváros X. kerület Kőbányai Önkormányzat Képviselő-testületének a közösségi együttélés alapvető szabályairól szóló 32/2015. (XII. 18.) önkormányzati rendeletének megsértése miatti szabályszegési eljárások, illetve a településrendezési és építési követelmények alapszabályzatáról szóló 280/2024. (IX. 30.) Korm. rendelet 61. §-ában foglaltak megsértése miatt a településképi-kötelezési eljárások lefolytatása, ezen kívül közigazgatási bírság kiszabására került sor a kereskedelmi hatósági eljárásokban. A szabályszegési, településképi-kötelezési és kereskedelmi hatósági eljárás során beszedett, illetve befolyt közigazgatási bírság összegét az alábbi táblázat mutatja.

	<b>2025. évi terv (bruttó Ft)</b>	<b>Teljesítés (bruttó Ft)</b>	<b>Teljesítés %-a</b>
Közigazgatási bírság (önkormányzati államigazgatási bevétel)	4 000 000	1 150 000	28,75





### Kiadások

	2025. évi előirányzat (bruttó Ft)	2025. évi teljesítés (bruttó Ft)
Szakértői díj, tolmácsolási díj Hivatali államigazgatási feladat	400 000	352 000

#### 1. Szakértői díj, tolmácsolási díj

Hivatali államigazgatási feladat – hatósági eljáráshoz kötődő.

2025. évben a Hatósági Osztály feladatkörét érintően nem volt szükség szakértő kirendelésére. A 2025. évben egy alkalommal került sor vietnámi és kínai nyelvű tolmács kirendelésére hatósági ellenőrzés lefolytatása érdekében. A tolmácskirendelés költsége a kínai nyelvű tolmács esetén 156 000 forint, a vietnámi nyelvű tolmács esetén 196 000 forint, összesen 352 000 forint volt.

### IGAZGATÁSI OSZTÁLY

#### Bevételek

Az anyakönyvi események többlétszolgáltatási díjának bevétele 2025. december 31-éig összesen 3 356 000 forint (áfa mentes) volt.

A házasságkötő terem bérleti díjából 175 000 forint (áfa mentes) bevétel származott.

Az ügyfélszolgálaton sem igazgatási szolgáltatási díjból (iratbetekintés, fénymásolat kérése), sem nyomtatvány értékesítésből nem keletkezett bevétel.

#### Kiadások

Feladat	2025. évi előirányzat (bruttó Ft)	2025. évi teljesítés (bruttó Ft)
Házasságkötéshez, állampolgársági eskükhöz virágdísz (hivatali önként vállalt feladat)	290 000	266 700
Anyakönyvi nyomtatványok (hivatali államigazgatási feladat)	1 600 000	1 595 744
Elhasználódott anyakönyvek újrakötése (hivatali államigazgatási feladat)	120 000	118 872

#### 1. Házasságkötéshez, állampolgársági eskükhöz asztaldíszítés

Hivatali önként vállalt feladat.

A házasságkötés és állampolgársági eskü ünnepélyességét emelő virágdíszítés összegét foglalja magában. Tekintettel arra, hogy csökkent a nagytermes házasságkötések száma, így kevesebb virágdísz beszerzésére volt szükség.

#### 2. Anyakönyvi nyomtatványok

Hivatali államigazgatási feladat – hatósági eljáráshoz kötődő.

Az előirányzat az anyakönyvi kivonatok (születési, házassági, halotti) beszerzését foglalja magában.



### 3. Elhasználdott anyakönyvek, névmutatók újraköttetése

Hivatali államigazgatási feladat – hatósági eljáráshoz kötődő.

Az elhasználdott anyakönyvek és névmutatók újraköttetését 2013. évben kezdtük el, valamennyi anyakönyv átköttetése azonban még nem történt meg.

## ADÓHATÓSÁGI OSZTÁLY

### Bevételek

	2025. évi terv (Ft)	Teljesítés (Ft)	Teljesítés %-a
Építményadó	6 900 000 000	7 387 698 005	107,07
Telekadó	1 400 000 000	1 562 116 153	111,58
Idegenforgalmi adó	60 000 000	63 949 302	106,58
Pótlék	16 000 000	21 121 124	132,01
Bírság	2 000 000	2 913 967	145,70
Talajterhelési díj	3 000 000	9 706 800	323,56
<b>Összesen:</b>	<b>8 381 000 000</b>	<b>9 047 505 351</b>	<b>107,95</b>

### Az adóbevételek alakulásának értékelése

A 2025. évre tervezett adóbevétel 9 047 505 351 forintban realizálódott, így az eredeti előirányzat **107,95%-ban teljesült. A túlteljesítés összesen 666 505 351 forint.**

A többletbevétel a felderítési tevékenység során befolyt összegből, valamint az adózók előző évekről áthozott hátralékainak befizetéseiből tevődik össze.

A veszélyhelyzet ideje alatt a helyi adókról szóló 1990. évi C. törvény idegenforgalmi adóra vonatkozó szabályainak eltérő alkalmazásáról szóló 87/2022. (III. 7.) Korm. rendelet 1. §-a értelmében nem alkalmazható a tartózkodási idő utáni idegenforgalmi adó az Ukrajna területéről 2022. február 24. napján vagy azt követően érkezett olyan magánszemély esetén, aki a Magyarországra érkezését megelőzően jogszerűen tartózkodott Ukrajna területén.

A fenti jogszabály értelmében tehát azon magánszemélyek, akik 2022. február 24-én vagy azt követően érkeztek Magyarországra Ukrajnából, és ott az érkezést megelőzően jogszerűen tartózkodtak, nem alanyai az idegenforgalmi adónak, más szóval a helyi adókról szóló 1990. évi C. törvény idegenforgalmi adóra vonatkozó rendelkezéseinek a személyi hatálya nem terjed ki rájuk.

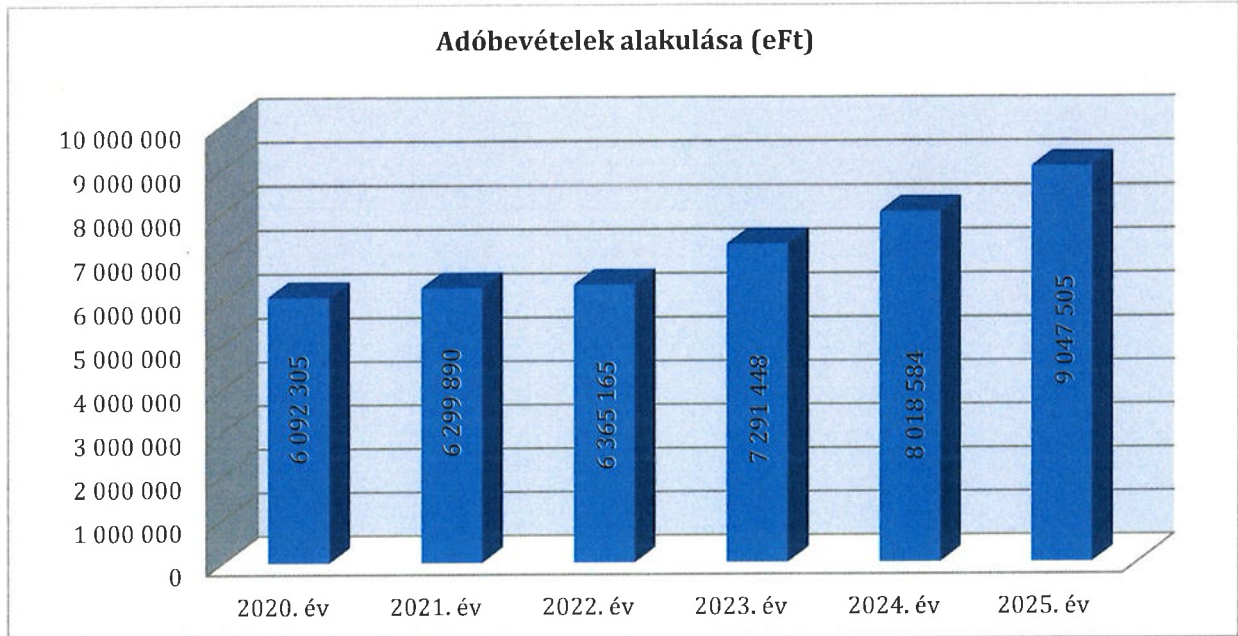
Az adózás rendjéről szóló 2017. évi CL. törvény (a továbbiakban: Art.) 209. § (1) bekezdése alapján a késedelmi pótlék mértéke minden naptári nap után a késedelem, illetve az esedékesség előtti igénybevétel (felszámítás) időpontjában érvényes jegybanki alapkamat 5 százalékponttal növelt mértékének háromszázhatvanötöd része.

A jegybanki alapkamat mértéke a 2025. évben 6,50% volt, a késedelmi pótlék bevétel 132,01%-ban teljesült.

A gépjárműadóról szóló 1991. évi LXXXII. törvény 19/C. § (3) bekezdése szerint a 2021. évtől a gépjárműadó esetében a hatáskört a Nemzeti Adó- és Vámhivatal gyakorolja, a 2020. december 31-éig terjedő időszakra eső gépjárműadó-fizetési kötelezettség elmulasztása esetén azonban az önkormányzati adóhatóság járt el 2025. június 30. napjáig.



A beszedett és a központi költségvetés felé átutalt gépjárműadó teljes összege a 2025. évben 364 021 forint volt.



Az önkormányzati adóbevételeken belül meghatározó az építményadó túlsúlya (81,65%).

#### A kintlévőségek alakulása

Ezer forintban

		2021. év	2022. év	2023. év	2024. év	2025. év
<b>Építmény- adó</b>	Fennálló tartozás	902 985	842 179	676 676	783 500	510 296
	Ebből felszámolás alatt	483 409	317 291	302 776	289 423	272 349
	Fennmaradó kintlévőség	419 576	524 888	373 900	494 077	237 947
	Bevétel	5 019 567	5 049 955	5 849 832	6 435 334	7 387 698
	<b>Kintlévőségek a bevétel %-ban</b>	<b>8,35</b>	<b>10,39</b>	<b>6,39</b>	<b>7,68</b>	<b>3,22</b>
<b>Telekadó</b>	Fennálló tartozás	209 996	187 831	302 540	144 566	123 327
	Ebből felszámolás	80 091	72 315	73 456	56 844	47 381
	Fennmaradó kintlévőség	129 905	115 516	229 084	87 722	75 946
	Bevétel	1 246 744	1 232 836	1 350 672	1 494 745	1 562 116
	<b>Kintlévőségek a bevétel %-ban</b>	<b>10,41</b>	<b>9,37</b>	<b>16,96</b>	<b>5,87</b>	<b>4,86</b>
<b>Késedelmi pótlék</b>	Fennálló tartozás	179 709	302 592	324 601	332 050	329 137
	Ebből felszámolás	110 678	112 352	202 860	173 654	234 237
	Fennmaradó kintlévőség	69 031	190 240	121 741	158 396	94 900



	Bevétel	12 427	18 882	27 401	26 275	21 121
Idegenfor- galmi adó	Fennálló tartozás	3 275	1 501	4 273	11 389	2 606
	Bevétel	14 761	43 075	47 864	55 170	63 949

A fennálló tartozás magában foglalja az előző évi áthozott év végi zárási összes hátralékot, a tárgyévi összes hátralékot, és korrekciós tényezőként figyelembe kell venni a múlt évi és tárgyévi túlfizetéseket. Az adóhatóság által foganatosítandó végrehajtási eljárásokról szóló 2017. évi CLIII. törvény (a továbbiakban: Avt.) 20. § (1) bekezdése alapján a végrehajtási eljárást lefolytató adóhatóság az adós és – ha sor kerül kötelezésre – az adó megfizetésére kötelezett személy végrehajtható vagyona hiányában az adós tartozását, állami kezességvállalásból eredő, állammal szemben fennálló tartozását – alakszerű döntés meghozatala nélkül – ideiglenesen eredménytelen végrehajtással érintett tartozásnak minősítheti és a tartozás végrehajthatóvá válásáig, illetve a végrehajtáshoz való jog elévüléséig ezen a jogcímen tarthatja nyilván. Ezek az ideiglenesen eredménytelen végrehajtással érintett tartozások a kintlévőségek állományát növelik.

A táblázatban a felszámolási eljárás alatt lévő adózók tekintetében fennálló kintlévőségek összegei is feltüntetésre kerültek. Sajnos a hitelezői igény benyújtása sokkal inkább formális, mint ténylegesen eredményre vezető lépés.

A hitelezői igény benyújtása ellenére ezek elenyésző százalékban megtérülő hátralékok az elmúlt évek tapasztalatai alapján. A felszámolási eljárás befejezésével hitelezői igényünk rendszerint nem nyer kielégítést.

A felszámolási eljárások hosszú éveken keresztül történő elhúzódása azt is eredményezi, hogy a tőketartozás akár többszörös pótléktartozást halmoz fel maga után, amelyet a kintlévőség mindaddig magában foglal, amíg a felszámolási eljárás jogerősen be nem fejeződik, és ezért a hátralékot behajthatatlanként kell nyilvántartani.

A csőd eljárásról és a felszámolási eljárásról szóló 1991. évi XLIX. törvény 38. § (1) bekezdése kimondja, hogy az adós ellen a felszámolás kezdő időpontjában folyamatban lévő – a felszámolás körébe tartozó vagyonnal kapcsolatos – végrehajtási eljárásokat a végrehajtást foganatosító bíróságnak (hatóságnak) haladéktalanul meg kell szüntetnie, a lefoglalt vagyontárgyakat és a befolyt, a végrehajtás költségeinek levonása után fennmaradó, de még ki nem fizetett pénzeszközöket a kijelölt felszámolónak kell átadnia. A felszámoló a végrehajtói díjjegyzékben foglalt díjfelszámítás ellen a végrehajtási eljárás szabályai szerint végrehajtási kifogást terjeszthet elő. A bíróság a felszámolást elrendelő jogerős végzést megküldi a végrehajtást elrendelő, vagy – ha azt ismeri – közvetlenül a foganatosító bíróságnak (hatóságnak); a végrehajtást elrendelő bíróság (hatóság) a felszámolás elrendeléséről haladéktalanul tájékoztatja a végrehajtást foganatosító bíróságot (hatóságot).

A felszámolás kezdő időpontja után a gazdálkodó szervezet ellen a felszámolás körébe tartozó vagyonnal kapcsolatos pénzkövetelést csak a felszámolási eljárás keretében lehet érvényesíteni regisztrációs díj és költségátalány megfizetése mellett.

A leírtak értelmében a törvény kizárja, hogy végrehajtást indítsunk a jogerős felszámolás alatt lévő hátralékokra.

**Elévülés jogcímen az Avt. 19. §-a alapján a 2025. évben összesen 133 262 550 forint került törlésre.**



## Behajtási tevékenység

### Behajtási adatok összesítve

Végrehajtási cselekmény	Darabszáma	Az összeg, amelyre a behajtást megindítottuk (eFt)	Az ebből beszedett összeg (eFt)
Inkasszó	223	276 892	162 442
Nyugdíj- és bérletiltás	41	3 542	466
Jelzálogjog, végrehajtási jog bejegyzés	7	4 335	0
Végrehajtási értesítés, fizetési felhívás	466	304 655	101 922

Bér- és nyugdíjletiltáshoz 280 esetben kerestük meg a munkáltatói, illetve nyugdíjra vonatkozó adatokat nyilvántartó szervet. Inkasszó teljesüléséhez 451 esetben a pénzügyintézetől számlaszám közlésének megkeresésével éltünk magánszemélyek és cégek esetében.

A fenti adatokból is kitűnik, hogy a leggyakrabban alkalmazott végrehajtási cselekmények a hatósági átutalási megbízás, illetve a nyugdíjra vagy munkabérré irányuló letiltás. A megkeresések azonban nem minden esetben jártak eredménnyel, mivel magas az olyan adózók száma, akik nem rendelkeznek bejelentett munkahellyel, illetve a bejelentett munkáltatójuk már nem valós. Nagyszámú az olyan behajtási cselekmény, amely nem eredményezett bevételt, illetve egy-egy adózóval szemben több végrehajtási módozatot kellett foganatosítani ahhoz, hogy az eredményre vezessen.

A behajtási adatok az adók módjára behajtandó köztartozásokra vonatkozó végrehajtási cselekmények adatait is magukban foglalják. Ezen bevételek nagy része azonban nem az Önkormányzat saját bevételét képezik.

### Fizetési könnyítések

Az adóhatóság feladatai közé tartozik a hátralékkal rendelkező adózók fizetési problémáinak méltányos kezelése is. Fizetési halasztásról, részletfizetésről, illetve elengedésről az adóhatóság határozattal dönt az adózó vagyoni és jövedelmi viszonyának vizsgálatát követően.

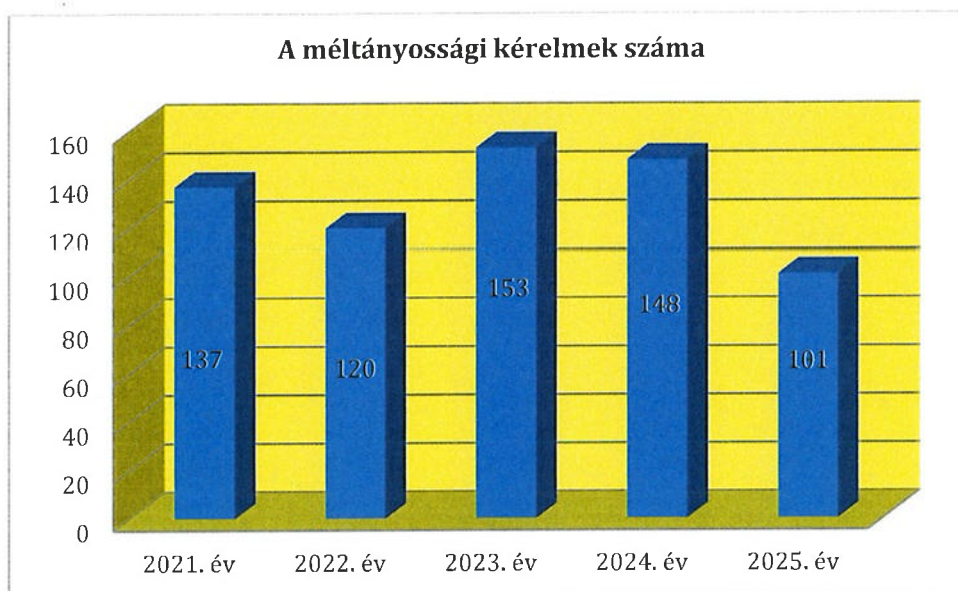
A 2025. évben 98 kérelem esetében született pozitív döntés, míg 3 esetben a kérelem egészben vagy részben elutasításra került. A pozitív elbírálásban részesült méltányossági kérelmek kapcsán 889 084 682 forint részletekben történő megfizetéséről és halasztott megfizetéséről született döntés, továbbá 1 326 707 forint tőketartozás elengedéséhez járultunk hozzá.

Az adózók jellemzően a fizetési könnyítések közül a részletfizetési kérelemmel élnek, kisebb arányban pedig fizetési halasztást kérnek, illetve magánszemélyek a tőke és a pótlék elengedését kérik. Az Art. a gazdálkodó szervezeteknél a tőketartozás elengedésére nem ad lehetőséget, csak bírság- és pótlékhátralék esetén.

Amennyiben az adózó a kedvezmény feltételeit vagy az esedékes részletek befizetését nem teljesíti, a kedvezmény érvényét veszti, és a tartozás a járulékaival együtt egy összegben esedékessé válik.



### A méltányossági kérelmek számának alakulása



### Felderítési tevékenység

A felderítési tevékenység során építményadó vonatkozásában a 2025. évben 82 adótárgy tulajdonosát szólítottuk fel adatbejelentésre, melynek eredményeképpen 59 adózó tett eleget az adatbejelentési kötelezettségének. Ennek eredményeként 51 500 775 forint építményadó került előírásra az adószámlákon, amelyből 26 997 626 forint építményadó befizetése történt meg. Telekadó-adatbejelentésre 40 adótárgy tulajdonosát szólítottuk fel, amelyből 23 tett eleget az adatbejelentési kötelezettségének. Az új telekadó-felderítésekből 8 528 375 forint került előírásra, és 4 211 267 forint telekadó folyt be az Önkormányzat részére. Az adatbejelentést elmulasztó adózókkal szemben mulasztási bírság kiszabásáról intézkedtünk, végső esetben adóellenőrzés lefolytatására kerül sor.

### Kiadások

	2025. évi előirányzat (bruttó Ft)	2025. évi teljesítés (bruttó Ft)
Ügyvédi, szakértői díjak Önkormányzati kötelező feladat	8 000 000	1 023 000
Díjak, egyéb befizetések Önkormányzati kötelező feladat	300 000 (ÁFA mentes) Módosított előirányzat: 391 158	391 158 (ÁFA mentes)
2025. évi adóegyenleg, adókivetéshez egyéb nyomdai szolgáltatásra kötött szerződés Önkormányzati kötelező feladat	3 000 000	595 004

#### 1. Ügyvédi, szakértői díjak (adóalap felmérésre)

Önkormányzati kötelező feladat.

Adóigazgatási ügyekben igazságügyi szakértő az adóigazgatási rendtartásról szóló 2017. évi CL. törvény 66. § (1) bekezdése alapján vehető igénybe adóellenőrzések során.

#### 2. Díjak, egyéb befizetések



Önkormányzati kötelező feladat.

Az előirányzat biztosított fedezetet többek között a földhivatali szolgáltatási díjak megfizetésére a végrehajtási eljárásban az ingatlanra vonatkozó végrehajtási jog és jelzálogjog bejegyeztetésére, valamint a hitelezői igények regisztrációs díjának, továbbá a felszámolónak fizetendő költségátalány megfizetésére.

### 3. 2025. évi adókimutatáshoz egyéb nyomdai szolgáltatásra kötött szerződés

Önkormányzati kötelező feladat

Az adóigazgatási eljárás részletszabályairól szóló 465/2017. (XII. 28.) Korm. rendelet 22. § (4) bekezdése szerint, ha az adószámla tartozást vagy túlfizetést mutat, az önkormányzati adóhatóság ezer forintot meghaladó összegű tartozás vagy túlfizetés esetén minden év szeptember 10-éig az adózó adószámlájának adónemenkénti egyenlegéről, valamint annak részletezéséről és a tartozásai után felszámított késedelmi pótlékról az adózó részére értesítést küld.

A megszemélyesített küldemények gyártásához kapcsolódó feladatokra az EPDB Zrt.-vel kötöttünk vállalkozási keretszerződést. A szerződés alapján bruttó 595 004 forint kifizetés történt, amely az év eleji értesítők, és az adómérték emelés miatti kivető határozatok előállítási költségét tartalmazza.

## ÉPÍTÉSÜGYI OSZTÁLY

### Bevételek

	2025. évi terv (bruttó Ft)	Teljesítés (bruttó Ft)	Teljesítés %-a
Közterület-használati díjak (önkormányzati bevétel)	96 000 000	122 928 924	128,05 %
Településkép-védelmi bírság	-	-	-

### Kiadások

Feladat	Forint (bruttó)
<b>Bontások közterület-használati ügyekben</b> (önkormányzati kötelező feladat)	
Előirányzat	3 000 000
Teljesítés	0
<b>Szakértői díj közterület-használati ügyekben</b> (önkormányzati kötelező feladat)	
Előirányzat (módosított)	500 000
Teljesítés	0

#### 1. Bontások közterület-használati ügyekben

Önkormányzati kötelező feladat

A 2025. évben nem került sor hatósági végrehajtás foganatosítására.

#### 2. Szakértői díj közterület-használati ügyekben

Önkormányzati kötelező feladat

A 2025. évben nem került sor szakértő kirendelésére.



### **KÖRNYEZETHATÓSÁGI OSZTÁLY**

#### **Kiadások**

Felbontásban az alábbi előirányzat-felhasználások valósultak meg.

<b>Feladat</b>	<b>Forint (bruttó)</b>
<b>Kerületi állatorvossal kötött megbízási szerződés</b> (önkormányzati önként vállalt feladat)	
Előirányzat	2 400 000 (áfa mentes)
Teljesítés	2 400 000 (áfa mentes)
<b>Díjak, egyéb befizetések</b> (önkormányzati önként vállalt feladat)	
Előirányzat	500 000
Módosított előirányzat	100 000
Teljesítés	0
<b>Önként vállalt zaj- és rezgésmérések, környezetvédelmi szakmérések</b> (önkormányzati önként vállalt feladat)	
Előirányzat	18 000 000
Módosított előirányzat	4 851 920
Teljesítés	3 836 746
<b>Segítő Angyalok Állatmentés Kft.-vel kötött szolgáltatási szerződés</b>	
Előirányzat	16 428 720
Teljesítés	16 428 720
<b>Közérdekű védekezés (kényszerkaszálás)</b> (hivatali államigazgatási feladat)	
Előirányzat	400 000
Módosított előirányzat	508 000
Teljesítés	0
<b>Zaj- és rezgésmérés hatósági ügyekben</b> (hivatali államigazgatási feladat)	
Előirányzat	700 000
Módosított előirányzat	609 600
Teljesítés	609 600
<b>Díjak, egyéb befizetések</b> (hivatali államigazgatási feladat)	
Előirányzat	100 000
Teljesítés	0
<b>Kóbor állatokkal kapcsolatos feladatok</b> (önkormányzati kötelező feladat)	



Előirányzat	8 000 000
Módosított előirányzat	7 884 230
Teljesítés	4 885 188
<b>Ig-tree Faültetés tervezetése</b>	
Előirányzat	0
Módosított előirányzat	42 900 600
Teljesítés	0

### 1. Kerületi állatorvossal kötött megbízási szerződés

Önkormányzati önként vállalt feladat.

Dr. Rétfalvi Tamás egyéni vállalkozóval a jegyző állatvédelmi hatósági feladatai teljesítésében való közreműködésre, szakvélemény készítésére, állattartási ügyekben közös helyszíni szemlék elvégzésére, a kerületi magánállatorvosok által veszettség ellen beoltott és transzponderrel megjelölt állatokról való nyilvántartás vezetésére, abból adatszolgáltatásra, a kerületi hajléktalanok ebeinek beoltására, valamint az ebösszeírás során felvett adatok és az országos elektronikus adatbázis egyeztetésének biztosítására kötöttünk szerződést. A szerződés 2024. március 1-jétől 2025. február 28-áig terjedő időszakra jött létre, majd ezt követően 2025. március 1-jétől 2026. február 28-áig terjedő időszakra kötöttünk szerződést. A megbízási díj összege 2024. március 1-jétől havi 200 000 forint volt.

### 2. Lakosság részére zaj- és rezgésmérések, környezetvédelmi szakmérések

Önkormányzati önként vállalt feladat.

2025-ben a Környezethatósági Osztály a kerület számos pontján felmérte a zöldfelületi és útsorfák állapotát. A fák leromlott állapota miatt azonban jelentős mennyiségű fa esetében szükségessé vált a 3D FAKOPP műszeres favizsgálat elvégzése. 2025-ben 69 fa esetében végeztünk szakértői műszeres 3D FAKOPP vizsgálatot.

### 3. Díjak, egyéb befizetések

Önkormányzati önként vállalt feladat

Ide tartozik a más hatóság eljárásában benyújtott jogorvoslati kérelemhez tartozó igazgatási szolgáltatási díj, illeték, illetve felmerült perköltség megfizetése, ilyen jellegű kifizetésre 2025-ben azonban nem került sor.

### 4. Segítő Angyalok Állatmentés Kft.-vel kötött szolgáltatási szerződés

Önkormányzati önként vállalt feladat

A Kőbányai Önkormányzat szolgáltatási szerződést kötött a Segítő Angyalok Állatmentés Kft.-vel egy év határozott időtartamra 2024. augusztus 1. napjától 2025. július 31. napjáig terjedő időszakra állatvédelmi feladatok ellátása, az állatokat veszélyeztető cselekmények felderítése, az elkóborolt ebek és macskák befogása, szemléletformáló tevékenység végzése céljából. A szerződés ezt követően további 1 évre megkötésre került 2026. július 31. napjáig. A megbízottnak a szerződés szerint havi 1 078 000 forint + ÁFA, tehát bruttó 1 369 060 forint szolgáltatási díj került megfizetésre.

### 5. Közérdekű védekezés (kényszerkaszálás)

Hivatali államigazgatási feladat – hatósági eljáráshoz kötődő (Éltv. 50. §).

Belterületen, fővárosban a kerületi önkormányzat jegyzője rendeli el a közérdekű védekezést. 2025. évben nem rendeltünk el kényszerkaszálást, így kifizetés erről a sorról nem történt.

### 6. Zaj- és rezgésmérés hatósági ügyekben

Hivatali államigazgatási feladat – hatósági eljáráshoz kötődő.



A környezeti zaj és rezgés elleni védelem egyes szabályairól szóló 284/2007. (X. 29.) Korm. rendelet alapján a zaj- és rezgésvédelmi hatósági eljárásokban jellemzően szakértő igénybevétele válik szükségessé, mivel az ügyben jelentős tény vagy körülmény megállapításához különleges szakértelem szükséges.

2025-ben ilyen jellegű szolgáltatás igénybevételére egy ízben volt szükség, 609 600 Ft került kifizetésre.

### 7. Díjak, egyéb befizetések

Hivatali államigazgatási feladat – hatósági eljáráshoz kötődő.

2025. évben nem merült fel ilyen jellegű költség, így kifizetés nem történt a sorról.

### 8. Kóbor állatokkal kapcsolatos feladatok

Önkormányzati kötelező feladat

[A kóbor állat befogásával, tulajdonjogának átruházásával és elhelyezésével kapcsolatos feladatok ellátásának részletes szabályairól szóló 785/2021. (XII. 27.) Korm. rendelet (a továbbiakban: Korm. R.)]

A Korm. R. 3. § (4) bekezdése szerint az állatok védelméről és kíméletéről szóló 1998. évi XXVIII. törvény (a továbbiakban: Ávtv.) 48/A. § (3) bekezdése alapján a kóbor állat tulajdonjogának átruházásáról, végleges elhelyezéséről, valamint életének megengedett módon történő kioltásáról a jegyző gondoskodik. A jegyző ezen feladatai ellátására megállapodást köthet az ebrendészeti telep üzemeltetőjével.

A Korm. R. 3. § (5) bekezdése értelmében a jegyző a (4) bekezdés szerinti megállapodás hiányában is köteles az Ávtv. 48/A. § (3) bekezdése szerinti feladat ellátása során az e rendelet szerinti, az ebrendészeti telepre előírt működési feltételeket biztosítani, valamint a kóbor állatok elhelyezésére vonatkozó előírásoknak megfelelni.

A hivatkozott jogszabályi rendelkezések alapján a jegyző köteles az Ávtv.-ben meghatározott határidőt követően a fenti feladatok ellátását biztosítani egy olyan szervezet, ebrendészeti telep útján, amely az ebrendészeti telep működésére és az állatok elhelyezésére vonatkozó feltételek teljesítésére megfelelő jogosultsággal rendelkezik. Az Önkormányzat 2023 novemberében együttműködési megállapodást kötött a Fővárosi Önkormányzati Rendészeti Igazgatósággal (a továbbiakban: FÖRI). Az együttműködési megállapodás szerint a feladatok ellátásáért fizetendő költségekről a FÖRI megküldte a kimutatást és a számlát, amelynek teljesítéseként 4 885 188 forint kifizetése történt meg.

### 9. Ig-Tree faültetés tervezetése

A korábban tervezetett, de még be nem ültetett fahelyek nagy számára tekintettel új szerződés megkötésére 2025-ben nem került sor. A parkterületeken az ültetési helyek kijelölését – a közműadatok figyelembevételével – a Környezethatósági Osztály szakemberei végezték.

Budapest, időbélyegző szerint

Üdvözlettel,

Herendi-  
Mezei  
Judit  
Herendi-Mezei Judit  
főosztályvezető

Digitálisan aláírta:  
Herendi-Mezei  
Judit  
Dátum: 2026.04.07  
13:23:32 +02'00'



Budapest Főváros X. kerület Kőbányai Polgármesteri Hivatal  
Humánszolgáltatási Főosztály

**Novák Andrea**  
Főosztályvezető Úrhölgy részére

**Helyben**

**Tisztelt Főosztályvezető Úrhölgy!**

A 2025. évi költségvetési beszámolóhoz a Humánszolgáltatási Főosztály részéről az alábbi tájékoztatást adom:

### 1.1. Szociális és Egészségügyi Osztály

A szociális ellátások jogosultsági feltételeit, összegeit és a folyósításuk részletes szabályait a szociális igazgatásról és szociális ellátásokról szóló 1993. évi III. törvény (a továbbiakban: Szociális törvény), valamint a szociális ellátásokról szóló 3/2015. (II. 20.) önkormányzati rendelet (a továbbiakban: Szociális rendelet) szabályozza.

#### A Szociális rendelet által biztosított ellátásban részesültek száma az elmúlt öt évben

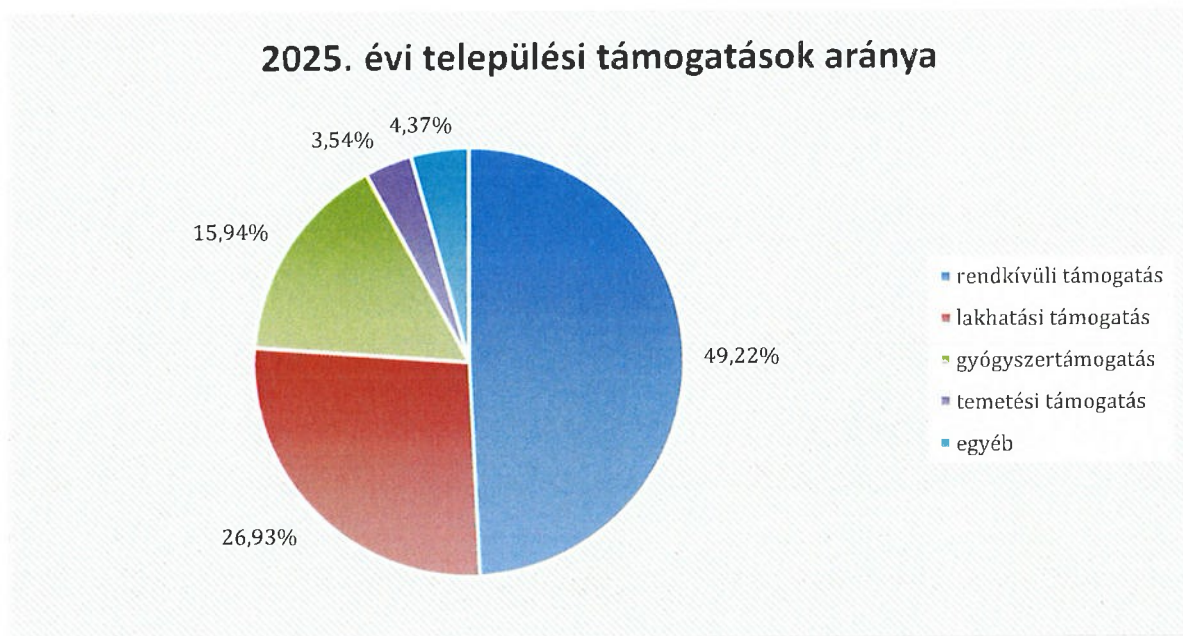
	2021. év	2022. év	2023. év	2024. év	2025. év
rendkívüli települési támogatás	1485 fő	1444 fő	1386 fő	1448 fő	1460 fő
erdei iskola, tábor költségeihez nyújtott települési támogatás	70 fő	84 fő	59 fő	59 fő	41 fő
73 fő	66 fő	79 fő	72 fő	64 fő	73 fő
elemi kárra nyújtott települési támogatás	4 fő	2 fő	2 fő	1 fő	2 fő
temetési költségekhez nyújtott települési támogatás	163 fő	126 fő	75 fő	70 fő	105 fő
lakhatási költségekhez nyújtott települési támogatás	707 fő	815 fő	772 fő	798 fő	799 fő
gyógyszerköltségekhez nyújtott települési támogatás	470 fő	498 fő	376 fő	504 fő	473 fő
hátralékrendezéshez nyújtott települési támogatás	10 fő	8 fő	5 fő	8 fő	13 fő





A szociális ellátásokban részesülők számának vizsgálatakor megállapítható, hogy az elmúlt évhez képest a támogatások többségében a jogosultak számát tekintve emelkedés tapasztalható. Ennek az oka, hogy az Önkormányzat évente vizsgálja a jövedelmek emelkedésének a mértékét, és ezzel párhuzamosan emeli a jogosultsági jövedelemhatárt.

A szociális ellátások közül a tavalyi évben is a rendkívüli települési támogatást igényelték a legtöbben a Szociális és Egészségügyi Osztályon, 3995 esetben állapítottunk meg támogatást 1460 igénylő részére.



A Képviselő-testület a 2025. februári ülésén módosította a Szociális rendeletet, és minden szociális ellátás és támogatás esetében megemelte a jövedelmi értékhatárokat. Az ellátások többsége esetében 190 000 Ft/fő, egyedül élő kérelmező esetén 210 000 Ft jövedelmi értékhatár került meghatározásra. A jövedelemhatárok megemelésével szélesebb körben vehették igénybe a rászoruló az egyes támogatásokat, és több nehéz anyagi körülmények között élő, szociálisan hátrányos helyzetű család számára tudott segítséget nyújtani az Önkormányzat.

#### A Szociális rendeletben biztosított ellátások kiadásai az elmúlt öt évben

	2021. év	2022. év	2023. év	2024. év	2025. év



rendkívüli települési támogatás	62 400 eFt	69 368 eFt	72 262 eFt	82 610 eFt	84 370 eFt
erdei iskola, tábor költségeihez települési támogatás	2 044 eFt	2 430 eFt	2 450 eFt	1 781 eFt	1 890 eFt
rendszeres települési támogatás	10 480 eFt	8 738 eFt	10 128 eFt	7 680 eFt	8 760 eFt
elemi kárra nyújtott települési támogatás	800 eFt	400 eFt	400 eFt	200 eFt	400 eFt
temetési költségekhez nyújtott települési támogatás	12 320 eFt	9 554 eFt	5 885 eFt	5 045 eFt	9 005 eFt
lakhatási költségekhez nyújtott települési támogatás	62 557 eFt	51 524 eFt	74 228 eFt	83 897 eFt	75 449 eFt
gyógyszerköltségekhez nyújtott települési támogatás	64 443 eFt	51 510 eFt	45 010 eFt	44 647 eFt	42 430 eFt
hátralékrendezéshez nyújtott települési támogatás	1 154 eFt	1 050 eFt	1 078 eFt	1 736 eFt	2 461 eFt

Az Önkormányzat a jogszabályok által kötelezően előírt szociális juttatásokon felül további támogatásokat is biztosít a kerület lakosai számára. Az egészségügyi támogatás keretében a gyógyászati segédeszközökön túl az egészségi állapot megőrzését és javítását szolgáló egészségügyi eszközre vagy szolgáltatásra kérhető támogatás. Az ápolási támogatás a beteg és alacsony jövedelemmel rendelkező rászoruló személyek jövedelmét egészíti ki.

#### Az ápolási támogatás és az egészségügyi támogatás összehasonlító adatai

	2021. év	2022. év	2023. év	2024. év	2025. év
ápolási támogatás	31 fő	58 fő	57 fő	65 fő	83 fő
	6 738 eFt	5 124 eFt	7 300 eFt	7 600 eFt	7 631 eFt
egészségügyi támogatás	142 fő	125 fő	110 fő	119 fő	115 fő
	9 837 eFt	7 406 eFt	9 072 eFt	9 218 eFt	8 368 eFt

Az Önkormányzat babaápolási cikkeket tartalmazó babakelengye-csomaggal támogatja a kerületi gyermekek születését. Az elmúlt évben 19 999 640 Ft + áfa összegben került sor a csomag beszerzésére.



A kismamák körében a babakelengyét tartalmazó praktikus hordozótáska nagyon népszerű, a korábbi évhez képest hasonló, 282 igény érkezett.



Az Önkormányzat a fenti ellátásokon túl évek óta biztosítja minden kőbányai lakcímmel rendelkező gyermek számára a tanévkezdési támogatást, valamint segíti a nyugdíjasok üdülési lehetőségeit, továbbá a karácsony közeledtével gondoskodik a rászoruló személyek és családok megajándékozásáról.

Az elmúlt évben az Önkormányzat 4221 tanuló részére biztosított 10 000 Ft értékű tanévkezdési utalványt, továbbá karácsony előtt 1762 család vagy egyedül élő részesült 10 000 Ft értékű ajándékutalványban.

A gyermekek védelméről és a gyámügyi igazgatásról szóló 1997. évi XXXI. törvény (a továbbiakban: Gyvt.) szabályozza a rendszeres gyermekvédelmi kedvezmény igénybevételének feltételeit. Bár a Gyvt. módosításával 2024. július 1-jétől a jogosultság megállapításához figyelembe vehető egy főre jutó havi jövedelem összege a gyermekét egyedül nevelő szülő, tartósan beteg, illetve súlyos fogyatékos gyermek, továbbá nagykorúvá vált gyermek esetén 51 300 Ft-ról 69 825 Ft-ra, egyéb esetben pedig a korábbi 47 025 Ft-tól 64 125 Ft-ra emelkedett, még így is alacsony a jövedelmi határ.

Rendszeres gyermekvédelmi kedvezmény	2021. év	2022. év	2023. év	2024. év	2025. év
Megállapító határozatok száma	292	239	378	387	365
Elutasító határozatok száma	20	11	9	3	3

Az a gyermek, fiatal felnőtt, akinek rendszeres gyermekvédelmi kedvezményre való jogosultsága a tárgyév augusztus 1-jén fennáll, a tárgyév augusztus hónapjában, továbbá ha a tárgyév november 1-jén fennáll, a tárgyév november hónapjában egyszeri pénzbeli támogatásban részesül. A 2025.



évben az alaptámogatás összege 6000 Ft/gyermek/alkalom, hátrányos és halmozottan hátrányos helyzet fennállása esetén 6500 Ft/gyermek/alkalom volt.

	Augusztus hónapra járó pénzbeli támogatás		November hónapra járó pénzbeli támogatás	
	Gyermekek száma	Támogatás összértéke	Gyermekek száma	Támogatás összértéke
Alapösszegű támogatás (6000 Ft/fő)	218 fő	1 308 000 Ft	210 fő	1 260 000 Ft
Emelt összegű támogatás (6500 Ft/fő)	146 fő	949 000 Ft	138 fő	897 000 Ft

A nevelési-oktatási intézményekben biztosított gyermekétkeztetés igénybevételének módjáról és a térítési díjak mértékéről szóló 26/2011. (IX. 1.) önkormányzati rendelet alapján a normatív kedvezmény mellett további 50% térítésszámítás-kedvezményre jogosult az a kérelmező, aki a középiskolás tanuló gyermekére tekintettel rendszeres gyermekvédelmi kedvezményben részesül. A normatív kedvezmény mellett további 50% térítésszámítás-kedvezményre jogosult az a kérelmező, akinek a családjában az egy főre jutó jövedelem a legkisebb öregségi nyugdíj összegének 140%-át nem haladja meg (2025. évben ez 39 900 forint volt), és

- a családjában három vagy több gyermeket nevel, vagy
- a családjában tartósan beteg vagy fogyatékos gyermeket nevel.

#### Gyermekétkeztetési díjkedvezményben részesülők száma és az erre fordított összeg alakulása

	2021. év	2022. év	2023. év	2024. év	2025. év
<b>Gyermekétkeztetési díjkedvezményben részesülő gyermekek száma (fő)</b>	4	3	5	5	8
<b>Gyermekétkeztetési díjkedvezményre fordított összeg (eFt)</b>	72	48	104	121	149

Az étkezési kedvezményben részesülők száma – a gyermeklétszám és a rendszeres gyermekvédelmi kedvezményben részesülők számának csökkenésével párhuzamosan – évek óta alacsony mértékű.

#### Ellátási szerződések és dologi kiadások



Az Önkormányzat a Down Alapítvánnyal kötött ellátási szerződés útján látja el a fogyatékos személyek nappali ellátásához és átmeneti gondozásához kapcsolódó feladatokat. A 2024. január 1.-2028. december 31. között érvényes szerződés alapján az Alapítvány által ellátott X. kerületi lakosok gondozási napjai figyelembevételével az Önkormányzat nappali ellátás esetén bruttó 4000 Ft/fő/nap, átmeneti gondozás esetén bruttó 5000 Ft/fő/nap hozzájárulást fizet ellenértékként.

Az Anyaoltalmazó Alapítvánnyal kötött, 2021. január 1 jétől 2025. december 31 éig tartó ellátási szerződés keretén belül két lakhatási krízishelyzetbe került család részére családok átmeneti otthona szolgáltatást biztosít az Önkormányzat. Az Alapítvány havonta utólag nyújtja be az elszámolását a tényleges gondozási napokról, az ellenérték összege a 2025. évben gondozási naponként bruttó 2495 Ft/fő/nap volt, az Önkormányzat a szerződés alapján 6 044 624 Ft-ot fizetett ki a szolgáltatásért.

A „RÉS” Szociális és Kulturális Alapítvánnyal kötött ellátási szerződés keretein belül az Alapítvány vállalta, hogy a fenntartásában működő családok átmeneti otthonában biztosítja a Kőbánya illetékességi területén lakóhellyel rendelkező és életvitelszerűen a kerületben tartózkodó nyolc lakhatási krízishelyzetbe került család ellátását, legfeljebb 18 hónap időtartamra. Az intézmény az otthont nyújtó ellátáson kívül a családok együttműködésén alapuló szociális segítségnyújtással, egyéni és családi eszmunkával támogatja a lakói életét. A családok átmeneti otthonában dolgozó szakemberek célja, hogy a bekerülő családok erőforrásait olyan mértékben megerősítsék, hogy ki tudjanak kerülni az intézményes lakhatási formák keretei közül, valamint képessé váljanak önálló lakhatási lehetőségek megteremtésére és megtartására.

Az Önkormányzat a Félúton Alapítvánnyal szenvedély- és pszichiátriai betegek nappali ellátása, valamint szenvedélybetegek közösségi ellátása biztosítására – 2025. január 1-jétől 2029. december 31-éig tartó időtartamra – ellátási szerződést kötött. Az Önkormányzat az ellátási szerződés alapján az elmúlt évben a nappali ellátásért 993 Ft/fő/gondozási nap, a közösségi ellátásért 501 Ft/fő/gondozási nap hozzájárulást fizetett az Alapítvány részére. Az elmúlt évben a havi átlagos igénybevétel szenvedélybetegek nappali ellátásában 9,5 fő, pszichiátriai betegek nappali ellátásában 2 fő, szenvedélybetegek közösségi ellátásában 18 fő volt.

Az Érbetegek Rehabilitációja Alapítvány komplex rehabilitációs szaktanácsadói rendszert működtet a X. kerületben lakcímmel rendelkező és itt élő rehabilitáción átesett, tartós betegség következtében leszakalékolásra váró betegek és hozzátartozóik részére, továbbá tanácsadást és képzést biztosít a szociális és egészségügyi ágazatban dolgozók részére heti 20 óra időtartamban a Körösi Csoma Sándor Kőbányai Kulturális Központ Nonprofit Kft. által biztosított helyiségben. Az Alapítvány 2025-ben 8 640 000 Ft működési támogatást kapott.

Az Önkormányzat a Szigony-útítárs a Komplex Pszicho-szociális Rehabilitációért Közhasznú Nonprofit Kft.-vel ellátási szerződést kötött 2024. július 1-jétől 2027. december 31-éig tartó időszakra 20 fő részére pszichiátriai betegek közösségi ellátása biztosítására.



Az Önkormányzat 2025. július 1-jétől határozatlan idejű megállapodást kötött Budapest Főváros XI. kerület Újbuda Önkormányzatával és az Újbudai Szociális Szolgálattal egy fő, Budapest X. kerületi bejelentett lakcímmel rendelkező és e címen életvitelszerűen élő személy részére fogyatékosok nappali ellátásának biztosítására. Az Önkormányzat 2025-ben összesen 1 332 810 Ft-ot fizetett ki a szolgáltatás ellenértékéért.

#### A dologi kiadások 2025. évi összefoglaló adatai

	<b>Módosított előirányzat</b>	<b>Felhasználás</b>
<b>Anyaoztalmazó Alapítvány</b>	9 085 eFt	6 045 eFt
<b>RÉS Alapítvány</b>	18 874 eFt	7 416 eFt
<b>Down Alapítvány</b>	32 000 eFt	28 290 eFt
<b>Félúton Alapítvány</b>	10 577 eFt	7 886 eFt
<b>Meningococcus elleni oltás</b>	2 998 eFt	2 202 eFt
<b>Rotavírus elleni oltás</b>	29 829 eFt	- eFt
<b>Bölcsődeorvosok</b>	3 600 eFt	2 858 eFt
<b>Érbetegek Rehabilitációja Alapítvány</b>	8 640 eFt	8 640 eFt
<b>Szigony Nonprofit Kft.</b>	2 827 eFt	1 970 eFt
<b>Bp. Főv. XI. ker. Újbuda Önkormányzata</b>	2 417 eFt	1 333 eFt

#### Pénzeszközátadások

A Kőbányai Szivárvány Nonprofit Kft. (a továbbiakban: Szivárvány) az idősök átmeneti ellátását, nappali ellátását és étkeztetését látja el az Önkormányzattal kötött ellátási szerződés keretein belül. A kötelező önkormányzati feladatokon túl az Idősök Otthona működését (átlagos és emelt szintű ápolás, gondozás nyújtása) is biztosítja a Szivárvány, amelyet az Önkormányzat szintén támogat. A szerződés szerinti teljes összeg, 438 198 183 Ft a Szivárvány részére átutalásra került.

Az Önkormányzat 2029. december 31. napjáig szóló határozott idejű ellátási szerződést kötött – utcai szociális munka és hajléktalanok nappali ellátása szolgáltatások biztosítására – a Magyar Vöröskereszttel. Az Önkormányzat 2025. évben 6 578 523 Ft támogatási összeget biztosított szerződés keretében (az összeg évente az infláció mértékével arányosan emelkedik). A támogatási összeg átutalása határidőben megtörtént.



A Dél-pesti ILCO Egyesület részére 400 000 Ft egyszeri támogatást biztosított az Önkormányzat. Az egyesület a döntően vastagbélrákkal megoperált sztomás betegeket részesíti szakszerű lelki és fizikai utógondozásban, valamint segíti őket a családba, a társadalomba való beilleszkedés során.

A Peter Cerny Alapítvány a Beteg Koraszülöttek Gyógyításáért civil szervezet részére 500 000 Ft egyszeri támogatást biztosított az Önkormányzat az Alapítvány működési költségeire.

Az elmúlt évben az Önkormányzat 6 000 000 Ft-ot biztosított az Országos Szociális Intézményfenntartó Központ Intézménye részére a Baptista Szolgáltató Centrum működési feladatainak segítése céljából.

Az Önkormányzat 800 000 Ft támogatást nyújtott 2025-ben az Utcafront Menedék Hajléktalan Személyek és Szenvedélybetegek Integrált Intézménye részére a „Több, mint ételosztás III.” esemény keretein belül melegétel és tartós élelmiszersomagok beszerzésének költségeire.

#### A támogatások 2025. évi összefoglaló adatai

	<b>Támogatott neve</b>	<b>Támogatás célja</b>	<b>Támogatás összege</b>
3.	Magyar Vöröskereszt Budapest Fővárosi Szervezet	utcai szociális munka és hajléktalanok nappali ellátása	6 578 523 Ft
4.	Országos Szociális Intézményfenntartó Központ	működési támogatás	6 000 000 Ft
5.	Dél-pesti ILCO Egyesület	működési támogatás	400 000 Ft
6.	Peter Cerny Alapítvány	működési támogatás	500 000 Ft
7.	Utcafront Menedék Hajléktalan Személyek és Szenvedélybetegek Integrált Intézménye	működési támogatás	800 000 Ft

## 1.2. Köznevelési és Civilkapcsolati Osztály

### Kultúra

#### Kulturális tevékenységek önkormányzati támogatása 2025-ben



	<b>Támogatott</b>	<b>Támogatás jogcíme, célja</b>	<b>Támogatás összege (Ft)</b>
1.	Zsemlye Ildikó	Dely Péter emléktáblára bronz	410 000
2.	Ráth Lépcső Kulturális és Művészeti Tanácsadó Kft.	Buzás Kálmán: Mesék ihlette emlékezet (Kőbánya) c. könyv vásárlása	4 800 000
3.	RENOME Bt.	Éles sarok - Selye emlékmű felújítás	2 286 000
4.	Teleki Ilona	T. Varga Hanna festményeinek megvásárlása	1 400 000
5.	Radics Team Bt.	Havas Ignác emlékhely felújítása	119 400
6.	Cellini Bt.	Városmakett szobrok elkészítése	14 500 000
7.	Sáfár Pálné	Sáfár Pál festmények vásárlása	2 690 000
8.	Improvis Art nonprofit Kft.	Cziffra Fesztivál nyerteseinek támogatása	1 000 000
9.	Fővárosi Szabó Ervin Könyvtár	A két kőbányai könyvtár támogatása	2 000 000
10.	Muzsikáló Kőbánya Egyesület	Az Egyesület 2025. évi működésének támogatása	6 300 000
11.	TÉBLÁB Táncművészeti Alapítvány	Az Alapítvány 2025. évi működésének támogatása	10 000 000
12.	CIKK Egyesület	Az Egyesület 2025. évi működésének támogatása	8 453 600
13.	Vitéz Laura	Zongora felújítás	300 000
14.	CIKK Egyesület	Litochoroi utazás poggyász-szállítása	180 000
15.	Pesti Művész Színház Színházi Egyesület	1105 Budapest, Bánya utca 35. sz. alatti 37. ép. 30-31 helyiségek működési kiadásai (bérleti-, közüzemi díj)	7 600 000
16.	Anima Musicae Kamarazenekar Egyesület	Az Egyesület 2025-2026 évi működésének támogatása	10 000 000
<b>Összesen</b>			<b>72 039 000</b>

### Kulturális pályázat

A Közművelődési Bizottság a 2025. évi kulturális és művészeti pályázatról szóló 27/2025. (III. 18.) KMB határozatával rendelkezett a kulturális és művészeti pályázat kiírásáról. A pályázatra rendelkezésre álló keret 4 000 000 Ft volt. A pályázat célja – a korábbi évekhez



hasonlóan – az alkotók, a művészeti tevékenységet folytató fiatalok, gyermekek segítése Kőbánya kulturális és művészeti életének fellendítése érdekében. A 2025. évi pályázatra 43 érvényes pályázat érkezett a benyújtási határidő végéig. A Képviselő-testület a 2025. évi kulturális és művészeti pályázat elbírálásáról szóló 248/2025. (VIII. 28.) KÖKT határozatával döntött a 2025. évi nyertes pályázókról.

### Kelet-Pesti Tankerületi Központ részére nyújtott támogatások

	<b>Támogatás jogcíme, célja</b>	<b>Támogatás összege (Ft)</b>
1.	A Támogatott által fenntartott Kőbányai Csukás István Magyar-Angol Két Tanítási Nyelvű Általános Iskola hétszer teljesítette virtuálisan az Országos Kékkör távját, és legalább 2000 zöld pontot gyűjtött a 2024. évi „Millió lépés az iskoláért” őszi program keretében	300 000 Ft
2.	A Támogatott által fenntartott Budapest X. kerületi Éltes Mátyás Általános Iskola és Kollégium hétszer teljesítette virtuálisan az Országos Kékkör távját, és legalább 2000 zöld pontot gyűjtött a 2024. évi „Millió lépés az iskoláért” őszi program keretében	300 000 Ft
3.	A Támogatott által fenntartott Kőbányai Szervátiusz Jenő Általános Iskola és a Kőbányai Széchenyi István Magyar-Német Két Tanítási Nyelvű Általános Iskola részt vettek a 2025. szeptember 15-étől 2025. október 22-éig tartó Bringázz a Suliba! országos kerékpáros pilot programban	300 000 Ft
4.	Közművelődés - hagyományos közösségi kulturális értékek gondozása: erdei iskola, nyári tábor	8 807 706 Ft
5.	A Kőbányai Csukás István Magyar-Angol Két Tanítási Nyelvű Általános Iskolában az udvari kapu elektromosan mozgatható tolókapuvá alakítása	1 576 000 Ft
6.	A Szemléletváltó Egyesület szemléletformáló foglalkozásainak megvalósítása a 2025/2026. tanévben	4 207 500 Ft
<b>Összesen</b>		<b>15 491 206 Ft</b>

### „Kőbánya számít Rád” ösztöndíj

A „Kőbánya számít Rád” szociális alapú tanulmányi ösztöndíjról szóló 39/2011. (X. 24.) önkormányzati rendelet alapján az Önkormányzat pályázatot hirdetett két alkalommal a Kőbányán élő, szociálisan rászoruló, tanulmányi eredményét megtartó vagy javító tanulók körében. Az általános iskolás pályázók öt hónapon keresztül 7000 Ft/hó, a középiskolások 12 000 Ft/hó támogatásban részesültek.



	<b>Támogatott</b>	<b>Támogatás jogcíme, célja</b>	<b>Támogatás összege (Ft)</b>
1.	51 általános és 33 középiskolás diák	„Kőbánya számít Rád” ösztöndíj pályázat	3 765 000
2.	48 általános és 30 középiskolás diák	„Kőbánya számít Rád” ösztöndíj pályázat	3 480 000
<b>Összesen</b>			<b>7 245 000</b>

### Sporttámogatások

Az Osztály végezte a sportegyesületek és sportolók támogatásával összefüggő feladatokat, amelynek során előkészítette a képviselő-testületi és bizottsági előterjesztéseket, közreműködött a támogatási szerződések megkötésében.

A kiemelt sportegyesületek támogatásait a következő táblázat tartalmazza.

	<b>Támogatott (neve)</b>	<b>Támogatás jogcíme, célja</b>	<b>Támogatás összege (Ft)</b>
1.	Kőbányai Diákok Sportegyesülete	A KDSE tevékenysége ellátása és működése	17 000 000
2.	Kőbánya Sport Club	A KSC tevékenységének ellátása és működése	90 000 000
3.	Kőbánya Sport Club	A KSC Öttusa szakosztálya tevékenységének ellátása és működése	5 000 000
4.	Kőbánya Sport Club	A KSC Ökölvívó Szakosztálya tevékenységének ellátása és működése	3 000 000
5.	Kőbányáért Egyesület	Labdarúgó szakosztályában folyó utánpótlás-nevelés hatékonyabb végrehajtása	21 232 000
6.	Kőbányai Bringás Egyesület	2025. évi kerületi kerékpáros lakossági rendezvények lebonyolítása	1 000 000
7.	Törekvés Sportegyesület	Vívó és kerekesszékes vívó szakosztályában folyó utánpótlás-nevelés hatékonyabb végrehajtása és a szakosztály működése	32 000 000
8.	Kőbányai Torna Club Sportegyesület	Kerékpáros szakosztályának működése, valamint a Kőbánya Bringa kerékpáros rendezvények megszervezése és lebonyolítása	24 750 000
9.	Kőbányai Sportegyesületek és Sportszervezetek Szövetsége	Tevékenységének ellátása és a működése támogatása	7 000 000



10.	Kőbányai Ifjúsági Sport Egyesület	Labdarúgó szakosztályában folyó utánpótlás-nevelés hatékonyabb végrehajtása, valamint a Budapest X. kerület, Gyakorló utcai és a Sírkert utcai sporttelepek folyamatos fenntartása	18 000 000
11.	White Sharks Hockey Club	Támogatott által üzemeltetett Kőbányai jégpálya energetikai korszerűsítése és szabványosítása	5 800 000
12.	Merkapt Maraton Team Sportegyesület	Támogatott tevékenységének ellátása és működése	23 000 000
<b>Összesen</b>			<b>247 782 000</b>

A Képviselő-testület 2 000 000 Ft összeget biztosított a Közművelődési Bizottság rendelkezési jogkörében a diáksport-eredményességi támogatásra. Támogatásban összesen tizenegy oktatási intézményben működő diáksport egyesület és sportkör részesült a Kelet-Pesti Tankerületi Központ által fenntartott kőbányai általános iskolák diáksport-egyesületeinek és iskolai sportköreinek eredményességi támogatásáról szóló 74/2025. (VIII. 26.) KMB határozat alapján. Az összeget a működésük keretében 2025. december 31-éig felmerülő költségekre használhatták fel.

A Közművelődési Bizottság a kőbányai sportszervezetek 2025. évi sportcélú támogatásáról szóló pályázati felhívásról szóló 50/2025. (IV. 15.) KMB határozattal pályázatot írt ki 2 000 000 Ft keretösszeggel a kőbányai sportegyesületek 2025. január 1-jétől 2025. december 31-éig terjedő időszakban történő támogatására. A kőbányai sportszervezetek 2025. évi sportcélú támogatására kiírt pályázat elbírálásáról szóló 67/2025. (VI. 24.) KMB határozat alapján nyolc sportszervezet összesen 2 000 000 Ft összegű támogatásban részesült.

A kőbányai tehetséges sportolók 2025. évi egyéni támogatásáról szóló pályázati felhívásról szóló 51/2025. (IV. 15.) KMB határozat alapján pályázat került kiírásra a 2025. január 1-jétől 2025. december 31-éig terjedő időszakban történő sportcélú támogatásra. A kőbányai tehetséges sportolók 2025. évi egyéni támogatásáról szóló pályázat elbírálásáról szóló 75/2025. (VIII. 26.) KMB határozat alapján tizennégy sportolónak összesen 2 000 000 Ft összegben biztosított támogatást az Önkormányzat.

## Egyéb sporttámogatások



	<b>Támogatott (neve)</b>	<b>Támogatás jogcíme, célja</b>	<b>Támogatás összege (Ft)</b>
1.	Magyar Technikai és Tömegsportklubok Országos Szabadidősport Szövetsége	A Kocsis Sándor Sportközpont Ihász utcai sporttelepén 2025. augusztus 23-án megrendezésre kerülő „XXXI. MTOSZ csapat virtusvetélkedő” verseny költségeinek finanszírozása	300 000 Ft
<b>Összesen</b>			<b>300 000 Ft</b>

### „Millió lépés az iskoláért”

Az Osztály koordinálta a 2024. évi „Millió lépés az iskoláért” programmal kapcsolatos feladatokat. A Magyar Szervátültetettek Szövetsége legnagyobb, mozgásra ösztönző egészségprogramjának célja, hogy rendszeres mozgásra ösztönözze a résztvevőket, és képet adjon arról, mennyit mozgunk valójában. Az egészségprogram szervezője egy játékra invitálta azokat az általános- és középiskolás tanulókat, tanárokat és rokonokat, akik a 2024. szeptember 23. és 2024. december 9. között meghirdetett „Millió lépés az iskoláért” című programban részt vesznek. Az Önkormányzat vállalta, hogy azon X. kerületi iskolák részére, amelyek legalább hétszer teljesítik a teljes magyar Országos Kékkör három önálló túraútvonalát – az Országos Kéktúrát, a Rockenbauer Pál Dél-dunántúli Kéktúrát és az Alföldi Kéktúrát – magában foglaló egybefüggő túraútvonal hosszát és legalább 2000 zöld pontot gyűjtött, 300 000 Ft értékű támogatást biztosít. A Program felhívásában előírt kritériumokat 15 intézmény teljesítette. 4 iskola támogatása a diáksport egyesületen keresztül, 2 iskoláé a Kelet-Pesti Tankerületi Központ útján, 9 iskola esetében az iskola alapítványán keresztül megtörtént. A támogatást 2025-ben fizette ki az iskoláknak az Önkormányzat támogatási szerződés keretében összesen 4 500 000 Ft összegben.

### Civil szervezetek és egyházak támogatása

Az Önkormányzat a civil szervezetek és egyházak kulturális, közművelődési, hagyományápoló, ismeretterjesztő, környezet- és természetvédelmi, egészségvédő, kerület- és közösségfejlesztő, karitatív és szociális tevékenységének 2025. évi támogatására pályázatot írt ki a civil szervezetek és egyházak 2025. évi támogatásáról szóló pályázati felhívásról szóló 136/2025. (IV. 17.) KÖKT határozattal 8 000 000 Ft összegben. Pályázati támogatásban 27 szervezet részesült a Kőbányán működő egyházak és civil szervezetek 2025. évi támogatásáról szóló pályázat elbírálásáról szóló 217/2025. (VI. 26.) KÖKT határozat alapján.

A fentiekén túl az egyházak közösségi és hitéleti tevékenységének támogatása keretében összesen 16 270 000 Ft támogatás odaítéléséről született döntés, amellyel 3 egyházközség részesült támogatásban.



	<b>Támogatott (neve)</b>	<b>Támogatás jogcíme, célja</b>	<b>Támogatás összege (Ft)</b>
1.	Budapest-Kőbányai Szent László Plébánia	Egyházak közösségi és hitéleti tevékenységének támogatása	11 000 000
2.	Budapest Külső-Üllői Úti Református Missziói Egyházközösség	Egyházak közösségi és hitéleti tevékenységének támogatása	5 000 000
3.	Budapest-Kőbányai Református Egyházköztség	Egyházak közösségi és hitéleti tevékenységének támogatása	270 000
<b>Összes</b>			<b>16 270 000</b>

Az Önkormányzat az elmúlt évben a fentiekén túl további 44 708 800 Ft összegben nyújtott támogatást összesen 31 egyesület, alapítvány, közalapítvány, illetve egyéb szervezet részére.

#### **Nemzetiségek támogatása**

A kőbányai nemzetiségi önkormányzatokkal a működési feltételek biztosításáról és a gazdálkodási feladatok ellátásáról kötendő közigazgatási szerződésről szóló 370/2024. (X. 17.) KÖKT határozat alapján az Önkormányzat a kőbányai nemzetiségi önkormányzatokkal közigazgatási szerződést kötött.

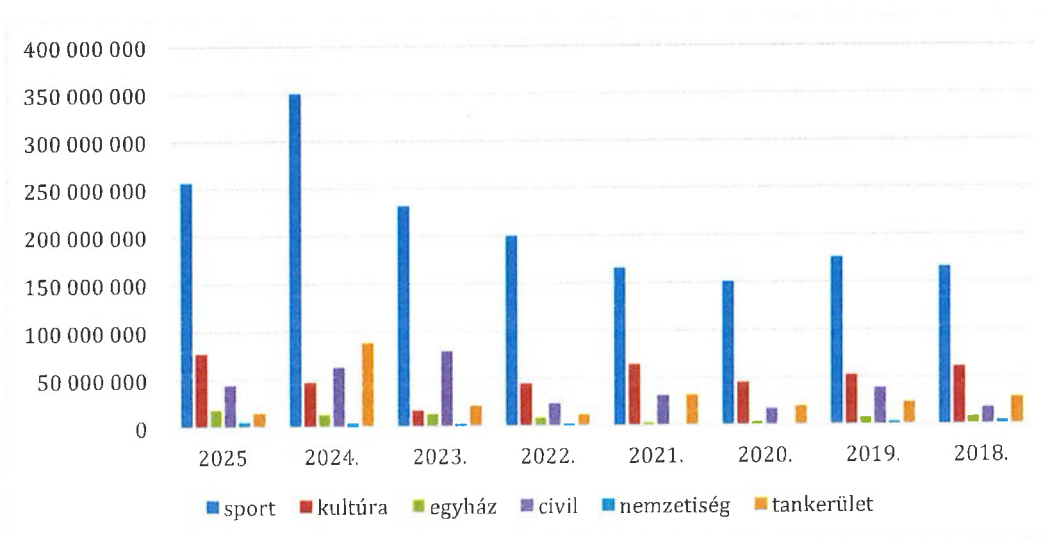
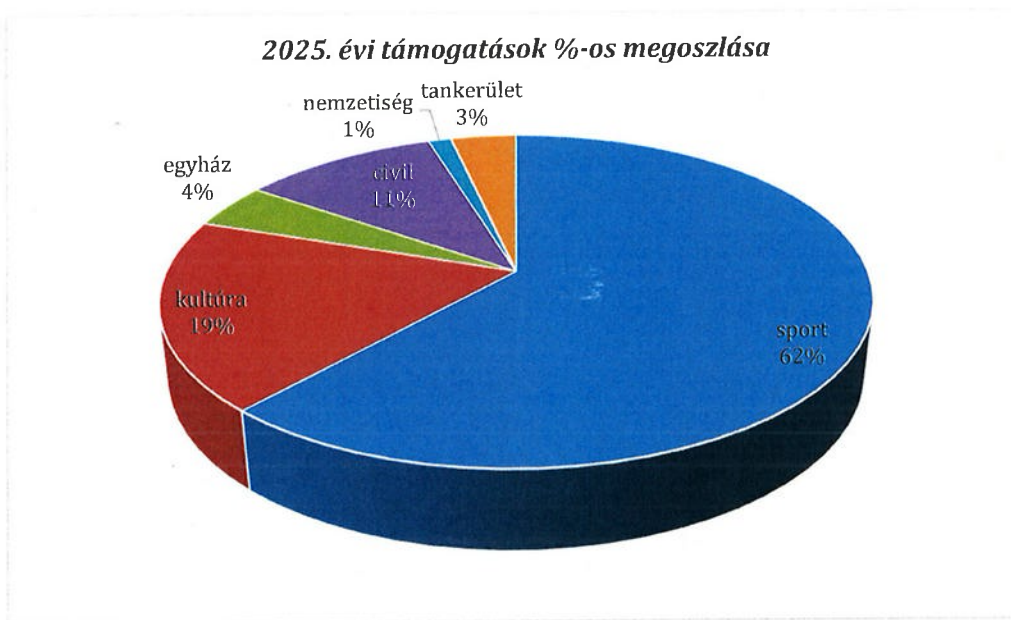
A Kőbányán működő nemzetiségi önkormányzatok a 2025. július 1-jétől 2025. december 31-éig terjedő időszakra hagyományos kulturális értékek gondozása céljából szakmai programok és a programokhoz kapcsolódó tárgyi eszközök beszerzésének támogatására 5 050 000 Ft támogatásban részesültek.

	<b>Támogatott</b>	<b>Támogatás összege (Ft)</b>
1.	Kőbányai Bolgár Önkormányzat	400 000
2.	Kőbányai Görög Önkormányzat	1 200 000
3.	Kőbányai Horvát Önkormányzat	400 000
4.	Kőbányai Lengyel Önkormányzat	400 000
5.	Kőbányai Német Önkormányzat	200 000
6.	Kőbányai Örmény Önkormányzat	400 000
7.	Kőbányai Roma Önkormányzat	600 000
8.	Kőbányai Román Önkormányzat	250 000



9.	Kőbányai Ruszin Önkormányzat	250 000
10.	Kőbányai Szerb Önkormányzat	550 000
11.	Kőbányai Ukrán Önkormányzat	400 000
<b>Összesen</b>		<b>5 050 000</b>

### Támogatások összehasonlítása





A támogatások megoszlása a sport, a nemzetiségek és a civil szervezetek tekintetében a 2024. évhez képest azonos mértékűek voltak, míg az egyházak és a kultúra támogatása emelkedett, a Tankerület részére nyújtott támogatás mértéke pedig 16%-ról 3%-ra csökkent.

### **2025/2026. nevelési évben indítható óvodai csoportok száma**

A kőbányai óvodáskorú gyermeklétszám 2012 óta csökkenő tendenciát mutat a nevelési év indításának (szeptember) statisztikai adatai alapján.

A csökkenő gyermeklétszám következtében az állami normatíva mértéke is alacsonyabb, ugyanakkor az Önkormányzatnak nagyobb mértékű saját forrást kellett biztosítania annak érdekében, hogy az óvodai feladatellátás megvalósuljon, erre tekintettel indokolt minden évben az indítható csoportok számának felülvizsgálata.

Budapest, időbélyegző szerint

Üdvözlettel,

Ehrenberger  
Krisztina

Digitálisan aláírta: Ehrenberger  
Krisztina  
Dátum: 2026.04.24 10:40:12  
402007

**Ehrenberger Krisztina**  
főosztályvezető



**KŐBÁNYAI VAGYONKEZELŐ ZRT.**

Székhely: 1107 Budapest, Ceglédi u. 30.

Adószám: 10816772-2-42

Cégjegyzékszám: 01-10-042140

**BESZÁMOLÓ AZ ÖNKORMÁNYZAT 2025. ÉVI LAKÁS-  
ÉS NEM LAKÁS CÉLÚ INGATLANOK GAZDÁLKODÁ-  
SÁVAL, VALAMINT A PARKOLÁSÜZEMELTETÉSEL  
KAPCSOLATOS BEVÉTELEIRŐL ÉS KIADÁSAIRÓL**

**TARTALOMJEGYZÉK**

I.	Általános bevezetés .....	3
II.	Ingtalanállomány .....	3
III.	Bevételek .....	4
III.1.	Lakások bevételei .....	4
III.2.	Nem lakás célú helyiségek bevételei .....	5
III.3.	Elidegenítés bevételei .....	5
III.4.	Parkolásüzemeltetés bevételei .....	6
IV.	Kiadások .....	6
IV.1.	Dologi kiadások .....	6
IV.2.	Felhalmozási kiadások .....	9

## I. Általános bevezetés

Budapest Főváros X. kerület Kőbányai Önkormányzat (a továbbiakban: Önkormányzat) a 290/2020. (XII.18.) polgármesteri határozata értelmében Közszolgáltatási Keretszerződést (a továbbiakban: Keretszerződés) kötött a Kőbányai Vagyonkezelő Zrt.-vel (a továbbiakban: Vagyonkezelő), melyben megbízta, hogy közszolgáltatóként lássa el az Önkormányzat tulajdonában lévő lakások, nem lakás céljára szolgáló helyiségek, intézmények, közterületek, pincék üzemeltetési, hasznosítási, karbantartási, felújítási és beruházási, valamint parkolászüzemeltetési feladatait.

A hatályos Keretszerződés értelmében a Vagyonkezelő ellentételezésként, a 2025. évi éves közszolgáltatási szerződésben (a továbbiakban: Éves Szerződés) meghatározott havi ütemben – támogatásként – kapja a dologi kiadások, valamint a saját, önkormányzati tevékenységhez kapcsolódó költségeinek fedezetét. A felhalmozási feladatok közvetített szolgáltatásként kerülnek számlázásra az Önkormányzat felé.

Az Éves Szerződés 2025. január 1. napján lépett hatályba.

Legfontosabb feladatunk az Önkormányzat tulajdonában lévő ingatlanok hasznosítása, kezelése, a felmerülő műszaki feladatok ellátása, és ezekhez kapcsolódóan a dokumentálás, iratkezelés, könyvelés, mely jelentős humán erőforrást igényel. Attól függetlenül, hogy ez utóbbi – kapcsolódó – feladatok szükségesek, elsődleges az ingatlankezelési feladataink elvégzése.

A továbbiakban elemezzük azokat a hatásokat, eredményeket, amelyek a Szerződések életbe lépésével jártak, illetve annak következményeit. Bemutatásra kerülnek az ingatlangazdálkodással kapcsolatos bevételek, valamint a kiadások.

Munkánk minőségét megőrizve, legfontosabb feladatunk a bevételek leghatékonyabb beszedése, illetve a költségek csökkentése, az Önkormányzat és az ügyfelek növekvő elégedettségét szem előtt tartva.

## II. Ingatlanállomány

A kezelt ingatlanok (lakóépületek, lakások, nem lakás célú helyiségek, területek, egyéb ingatlanok) darabszáma a 2025. évben a lenti táblázatban rögzítetteknek megfelelően alakult.

		2024.		2025.		változás
		január 1.	december 31.	január 1.	december 31.	
<b>Lakások</b>	az Önkormányzat kizárólagos tulajdonában lévő ingatlanban	1 132	1 133	1 133	1 079	-54
	társasházban	1 064	1 055	1 055	1 034	-21
	Összesen:	2 196	2 188	2 188	2 113	-75
<b>Nem lakás célú helyiségek</b>		2 176	2 176	2 193	2 174	-21
<b>MINDÖSSZESEN</b>		<b>4 517</b>	<b>4 517</b>	<b>4 389</b>	<b>4 287</b>	<b>-96</b>

2025. január 1. napján az Önkormányzat tulajdonában lévő lakások száma összesen 2 188 darab volt, mely állomány 2025. december 31. napjára 2 113 darabra csökkent. A 2 113 darab lakásból 1 079 darab az Önkormányzat kizárólagos tulajdonában lévő ingatlanokban, 1 034 db pedig társasházakban található. A lakások számának csökkenését az Önkormányzat kizárólagos, vagy résztulajdonában lévő lakóingatlanokban a lakásvásárlás, értékesítés és a 408/2024. (XI.21.) számú határozat alapján a lakásállományból történő kivonások együttes hatása befolyásolta.

2025. december 31. napján a lakásállomány 86,27%-a volt bérbe adva.

A Vagyonkezelő az Önkormányzat ingatlangazdálkodási koncepciója alapján a 2025. évben is folytatta a kiűritendő lakóingatlanok bérlőinek kihelyezését. A bérlők elhelyezésének operatív része, azaz a cserelakások ajánlásának előkészítése, a lakások megtekintésének biztosítása, a lakások helyreállítása, valamint a bérbeadói hozzájárulást követően a bérleti szerződések előkészítése,

megkötése és a lakások birtokba adása volt a feladatunk.

A nem lakás céljára szolgáló helyiségek és területek 2025. január 1. napján nyilvántartott állománya 2195 db volt, mely év végére 2174 darabra csökkent. Az összesen 2174 darabszámú állományból ugyanezen fordulónapon 722 darab bérlemény volt üres (ebből 347 darab helyiség, 64 darab telek/terület, valamint 311 darab egyéb funkciójú bérlemény, pl. gépkocsibeálló), azaz a nem lakáscélú ingatlanok 66,78%-a volt bérbe adott.

### III. Bevételek

Az Önkormányzat ingatlangazdálkodással kapcsolatos bevételeit a tervadatok, illetve a ténylegesen befolyt bevételek összehasonlításával kívánjuk bemutatni. A bevételeket az éves terv összegeinek tükrében, lakás és nem lakás célú helyiség bevételek, egyéb bevételek, valamint parkolásüzemeltetési bevételek bontásban szemléltetjük, továbbá bemutatjuk a kintlévőségek alakulását is.

Idén is különös figyelmet fordítottunk – a kiadások időarányos teljesülése mellett – a befolyt bevételek elemzésére is.

A bevételek beszédésével kapcsolatban elmondható, hogy az év elején kitűzött célokat teljesítettük.

Az ingatlangazdálkodás, a parkolási tevékenység, valamint a vételárhátralék kezelés bevételeit összességében vizsgálva megállapítható, hogy a teljes évre tervezett összeg 152,5%-a folyt be 2025. december 31. napjára.

Az Önkormányzat bevételeinek alakulását, azaz a befolyt bevételeknek a tervezett bevételhez viszonyított teljesülését a beszámoló *1. melléklete (Bevételek alakulása)* a hátralékokkal kapcsolatos kimutatást pedig a *2. melléklet (Hátralékok kimutatása)* tartalmazza, amihez az alábbi kiegészítést tesszük.

#### III.1. Lakások bevételei

A bérbe adott lakásokkal kapcsolatban beszédett bevételek (bérleti díj, közvetített közüzemi díjak, egyéb továbbszámolt díjak) a tervezetthez képest 25,01%-kal nagyobb, összességében 275 079 eFt többlet beszédést mutatnak. Az évente végzett lakbér-felülvizsgálat azt mutatja, hogy a bérlők jövedelme emelkedik, és ezáltal a lakbérbevételek (kiegészítő díjak) is a vártnál magasabb összegben kerülnek előírásra és beszédésre.

2022. év júliusától a túlfizetések összegét külön kimutatjuk havi elszámolásainkban. A túlfizetések egyenlege 2025. december 31. napján 27 132 eFt. Lakások esetében a túlfizetések egy része előre teljesítésből, végrehajtások esetében a letiltások mellett befizetett önkéntes teljesítésekből, illetve utólagos jóváírásokból (pl. vízdíjatalány törlése) adódik.

Az Önkormányzat tulajdonosi helytállási kötelezettsége miatt a DHK Hátralékkezelő és Pénzügyi Szolgáltató Zrt. (a továbbiakban: DHK) felé a Vagyonkezelő elmaradt távhődíjakat fizetett meg. A bérlők helyett kifizetett összeg, amely 2025. évben a bérlők felé követelésként előírásra került, 940 eFt volt, amely összeg teljes egészében lakóingatlanra vonatkozott. Fontos megemlítenünk, hogy a 2008-2010. években több tíz-, esetenként százmilliós összeg megfizetése volt a jellemző a bérlők által teljesítetlen távhődíjak tekintetében. Mára, a gondos ingatlankezelésnek köszönhetően már évek óta maximum 2-3 000 eFt a helytállásra kötelezettség okán megfizetendő távhődíj hátralék és ez a szám a 2025. évben 1 000 eFt alá csökkent.

2025. december 31. napi állapot szerint az Önkormányzat kintlévősége a lakások tekintetében 963 433 eFt (a túlfizetésekkel összegét is figyelembe véve 936 301 eFt). Az előző évekhez hasonlóan a 2025. évben is leírtunk behajthatatlan követeléseket olyan hátralékok vonatkozásában, ahol az adós (a néhai bérlő) örökös nélkül hunyt el, így a hátralék rendezésére már nincs lehetőség. Lakóingatlanok esetében 3 437 eFt került kivezetésre a könyvekből.

Az, hogy évek óta alacsony a növekmény összege (mind a bérleti, mind a távhődíjak tekintetében), nagyrészt a határozott idejű bérbeadás következménye. A bérlők szerződéskötése ún. nullás igazolásokhoz van kötve, ezért a bérleti és közüzemi díjak megfizetésére sokkal inkább rá vannak

kényszerítve.

A 2023. október 1. napjával történt lakbéremelés kapcsán egyértelműen pozitív mérleget vonhatunk. Elmondható, hogy míg a lakbéremelést megelőző időszakban átlagosan 42 000-43 000 eFt volt a havonta kiszámlázott lakbér összege, addig 2023. év az utolsó negyedévben ez 76 000-77 000 eFt-ra növekedett, a 2024. évben ez az összeg elérte a 88 000 eFt-ot, 2025-re pedig a havi átlagos előirányzat meghaladja a 115 000 eFt-ot. Ez a lakbéremelés előtti időszakban kiszámlázott díjak csaknem háromszorosa. Fontos megjegyezni, hogy a lakásbérleti, -használati és az ahhoz kapcsolódó egyéb (külön szolgáltatási, vízátalány, szemétszállítás stb.) díjak teljesítése a 2025. évben 99,41% volt, amely teljesítés kiváló. Ez a teljesítmény az, amely munkatársaink kiemelkedő munkájának eredményét mutatják.

### **III.2. Nem lakás célú helyiségek bevételei**

A nem lakás célú helyiségekhez kapcsolódó 2025. évi bevételek (helyiség bérleti díj, víz-és csatornadíj, területhasználati díj, nem lakás fűtés) a tervezett bevételi adatokhoz képest összességében 139 445 eFt túlteljesítést mutatnak, azaz a beszédségi hatékonyság csaknem eléri a 130%-ot. Ebben az esetben természetesen számoltunk tervezéskor az emeléssel, de az ad hoc, például a forgatásokkal kapcsolatos bevételekkel egyáltalán nem lehet kalkulálni. A 2025. évben közel 120 000 eFt-ot számláztunk ki filmes produkciók részére.

A 2025. december 31. napi állapot szerint a nem lakás célú helyiségekre az Önkormányzat kintlévősége 267 687 eFt (ez összeg tartalmaz decemberben kiállított januári esedékességű filmes számlákat, amelyek januárban, határidőben kiegyenlítésre kerültek, így elviekben a hátralék ezzel az összeggel, ami 21 621 eFt csökkenthető, és valójában az „igazi” kintlévőség 246 065 eFt). A túlfizetés nyilvántartott összege 13 436 eFt, nem lakás céljára bérbeadott ingatlanok esetében. A 2025. évi adatokat tételesen megvizsgáltuk, és behajthatatlan követelések leírására tettünk javaslatot, amely alapján 2 178 eFt-ot vezettünk ki a nyilvántartásból.

### **III.3. Elidegenítés bevételei**

#### **1. Lakások elidegenítése**

2025. évben három bérlakás elidegenítésére került sor. Mindhárom bérlő élt a részletfizetési lehetőséggel, a befizetett vételárelőleg 18 372 eFt, a kihelyezett hitel 73 488 eFt volt. 2025. december végéig összesen 29 vételi kérelem érkezett. 5 lakást a Képviselő-testület elidegenítésre kijelölt, melyből három bérlő megvásárolta a lakást, egy esetben a bérlő nem fogadta el az ajánlatot, egy esetben pedig a bérlő nem fizette meg az értébecslés díját. A Képviselő-testület 17 esetben nem jelölte ki a lakásokat elidegenítésre, és további hét kérelem esetében az elidegenítési folyamat a 2026. évre húzódott át.

2025. évben a Képviselő-testület 1 lakást önállóan és 15 lakást csomagban jelölt ki pályázati úton történő elidegenítésre, melyből 15 lakás csomagban történő elidegenítése volt eredményes. További 4 lakás csomagban történő pályázati értékesítésre történő kijelölésére még 2024. évben került sor, melynek pályázati tárgyalása 2025. év januárban lett megtartva. Az értékesítésekből 252 867 eFt vételár folyt be.

#### **2. Nem lakás céljára szolgáló helyiségek elidegenítése**

A 2025. évben összesen 4 nem lakás céljára szolgáló helyiség elidegenítése történt meg, összesen 61 716 eFt összegben. Ezek közül három eljárás még a 2024. évben indult. A vételár minden esetben teljes egészében megfizetésre került.

2025. december 31. napjáig a nem lakás céljára szolgáló helyiségek elidegenítésére vonatkozóan 7 vételi kérelem érkezett. A Képviselő-testület 3 nem lakás céljára szolgáló helyiséget elidegenítésre kijelölt, melyek közül egy esetben a kijelölés alaprajzi eltérés miatt a kijelölés visszavonásra került és egy esetben pedig az ajánlatot a bérlő nem fogadta el. Két esetben pedig a Képviselő-testület a



A *távfűtés* sorról történt kifizetés mind a lakások és mind pedig a nem lakás célú helyiségek esetében a tervezett összegben belül maradt.

Az *egyéb üzemeltetés* soron azok a lakás- és helyiséggazdálkodás során felmerülő kiadások szerepelnek, amelyek más költséghelyre jogcímeik alapján nem sorolhatóak. Ezek például a lakások és nem lakás céljára szolgáló helyiségek végrehajtás során történő kiürítésével kapcsolatos szállítási költségek, a konténeres síttszállítás költsége, a felvonók üzemeltetésének költsége, a kamerarendszer üzemeltetési költsége, a lakások és helyiségek fertőtlenítése, valamint a rágcsálómentesítés, rovarirtás díja. A 2025. évi felhasználás a lakó és nem lakó ingatlanok esetében is a tervezetteknek megfelelően alakult.

A lakó és nem lakóépületek *zöldterület karbantartása* sor jellemzően a vegetációs időszakban a kaszalási, a parlagfű-mentesítési, a bokrok, ecetfák és özönnövények irtási, a zöldhulladék elszállítási, illetve jellemzően vegetációs időszakon kívüli gallyazási, fakivágási és ültetési munkálatok, valamint a beerdősödés elleni védekezés költségét tartalmazza. A 2025. évi feladatot az erre a célra biztosított keret teljes felhasználásával teljesítettük.

A *vételárhátralék-kezelés csekk* díja sor a törlesztőrészletek fizetésére az ügyfelek részére teljeskörűen (ügyfél neve, ingatlan címe, törlesztőrészlet összege) kitöltött és vágott csekkek (végtörlesztésre, hátralékok törlesztésére) készítésének a költsége.

A *földhivatali ügyintézés* elnevezésű sor az alábbi feladatokra nyújt fedezetet: adásvételi szerződések benyújtása, bizottsági határozatok alapján a lakásállományból törölt lakások későbbi megnevezése miatt ingatlan-nyilvántartási eljárás megindítása, lakásösszevonások miatt indított ingatlan-nyilvántartási eljárás, tulajdonos-változások ingatlan-nyilvántartási átvezetése, jogok és tények bejegyzése és feljegyzése céljából hiteles tulajdoni lap és térképmásolat beszerzése, jogi ügyek rendezése. A tervezett összeg 2025. évben a költségvetésben elfogadott összeggel határon belül került felhasználásra.

## 2. Karbantartás

*Gyorsszolgálati, hibaelhárítási* munkaként az azonnali beavatkozást igénylő, halaszthatatlan feladatok kerülnek elvégzésre. A beérkezett hibabejelentésekkel kapcsolatos feladatok ellátása – a 2025. évben is – folyamatos volt, és megfelelő ütemben folyt. Összesen 1 826 darab gyors- és hibabejelentést vizsgáltunk ki és végeztük el a szükséges beavatkozásokat lakóépületekkel kapcsolatosan.

*Átalánydíjas* karbantartás az a karbantartási feladat, mely a különszolgáltatási díjat fizető lakás esetén merül fel (kazán-, lift-, hőmennyiségmérő-, karbantartási és javítási esetleges csere vonatkozó költségei).

*Tervezett karbantartás* az a karbantartási feladat, amit a költségvetés tervezésekor már ismerünk, és amely elvégzését a lakóépület műszaki állapotát ismerve műszaki szempontok alapján szükségesnek tartunk és tervszerűen ütemezünk be. Ezen munkálatok között kiemeljük a Hungária körút 1-3. 42. számú épület alatti talajstabilizációt, valamint a Füzér utca 23. és Bodza utca 46. tetőjavítási munkái.

A *mellékvízmérő órák cseréjét* azok lejárata előtt folyamatosan, illetve ahol nincs felszerelve, ott a kiépítést (tervezéssel és engedélyeztetéssel együtt) végeztük, továbbá ennek a sornak a terhére végeztettük el a méltányossági mellékvízmérő cseréket is. A 2025. évben 74 albetétben cseréltünk vagy szereltünk fel mellékvízmérőt.

A *nem lakás célú* helyiségeknél a *gyorsszolgálati és hibaelhárítási* feladatok (136 db) döntő többségét a beázások, csőtörések elhárítása, csatornatisztítások, a bérbeadóra tartozó elektromos hálózattal kapcsolatos hibaelhárítások, homlokzat veszélytelenítések jelentették.

A *nem lakás célú* helyiségeknél *tervezett karbantartások* közül Hungária körút 5-7. szám alatt a Kormányhivatal irattárának átköltöztetése miatt a helyiség javítási, karbantartási munkái kerültek elvégzésre (tisztasági festés, vizesblokk működőképessé tétele és világítótestek cseréje), a Bánya utca

32. címen lévő volt iskolában gépész javítási munkálatokat, burkolat cseréket és lámpatest cseréket végeztünk el, a Mádi utca 126. szám alatti melléképület bontását, és tárolók telepítésének munkáit, a Hárslevelű utca 17-19. szám alatti épület tetőjavítását, illetve az Újhegyi sétány 12. ingatlanban található önkormányzati tulajdonú helyiségek elektromos hálózatának bővítésére ill. mérőhelyek szabványosítására.

Az ún. S1 területen 2025. évben veszélytelenítési, gyorsszolgálati és általános *karbantartási* feladatokat végeztünk el (tetőjavítás, elektromos fűtés kiépítése, elektromos hálózat karbantartása, csőtörés utáni helyreállítás). Ezen feladatok közül kiemelendők a Bánya utcai pincelejárát támfal megerősítési, a pince rendszer aktuális kopogózási munkái, a pincerendszer fő közlekedési útvonalán a veszélyes vasszerkezetek eltávolítása és elektromos gerincvezetékek tartókonzoljainak cseréje, valamint az S1 központi területén a földkábelek rendezése és új kapcsoló szekrénybe történő bekötése.

Az *intézményi karbantartások* keretében 2025. év során is folyamatosan végeztük az intézményekben található különböző berendezések, készülékek és berendezési tárgyak (fűtő- és melegvíz-termelők, gázkészülékek, gázvésszjelző berendezések és felvonók, légszűrő rendszerek, kamerák, automata ajtók, VRF rendszerek, liftek) rendszeres ellenőrzését, karbantartási és hibaelhárítási munkáit.

*Intézményekben gyorsszolgálati, hibaelhárítási* munkaként 629 esetben azonnali beavatkozást igénylő feladat (pl.: beázások megszüntetése, csőtörések javítása, dugulások elhárítása, elektromos hibák javítása) került elvégzésre.

Az *intézmények tervezett karbantartási* feladatai közül az alábbiakat végeztük el a 2025. évben (az intézmények vezetőivel egyeztetett módon és időben), zömében a nyári leállások ideje alatt:

- Kőbányai Aprók Háza Óvoda (Újhegyi sétány 1-3.) ablakok fóliázása, lépcső és csoportszoba pvc burkolat csere;
- Kőbányai Gépmadár Óvoda (Gépmadár utca 15.) udvari játéktároló javítás;
- Kőbányai Kékvirág Óvoda (Kékvirág u. 5.) pvc burkolat csere;
- Kőbányai Fecskefészek Bölcsőde (Gépmadár u. 15.) burkolat csere;
- Kőbányai Gyermeksziget Bölcsőde (Újhegyi sétány 17-19.) Süni csoport pvc csere, konyhában burkolat javítása;
- Kőbányai Bóbita Óvoda (Halom utca 7/b) lépcsőn csúszásgátlócsik csere, beépített szekrények javítása, festésjavítás;
- Kőbányai Gesztenye Óvoda (Maglódi út 8.) pvc burkolat csere;
- Kőbányai Gyöngyike Óvoda (Salgótarjáni út 47.) felázott burkolat cseréje a Sárga Csoportban;
- BÁRKA Kőbányai Humánszolgáltató Központ irodák festése, pvc burkolat csere;
- Kocsis Sándor Sport Központ (Bihari utca 23.) öltözők burkolat cseréje;
- Kőbányai Manóvár Bölcsőde (Vaspálya u. 8-10.) konyhai burkolat részleges cseréje.

### 3. Egyéb dologi kiadások

#### Értékbecslés

Azokra az értékbecslésekre képzett keretösszeg, amelyet a Vagyonkezelő összeférhetetlenség miatt nem végezhet el.

#### Felfestések, prizmák

Meglévő kerékpárutak, parkolók kopott burkolati jeleinek újra festése, veszélyes csomópontok és gyalogátkelőhelyek jelölésének felújítása májustól novemberig, a közútkezelővel történt egyeztetés alapján.

#### Felhalmozási feladatokkal kapcsolatos hatósági díjak és egyéb dologi kiadások

A felhalmozási feladatok kapcsán fizetendő közbeszerzési és hatósági díjak.

#### Karácsonyi díszkivilágítás

2025. évben a Körösi Csoma sétányon, az Újhegyi sétányon, a Gyakorló utcában, a Mélytónál elhelyezett karácsonyfán, a Kőér utcában (Óhegy utca – Harmat utca között), a Somfa köznél, a Hungária körúti lakótelepen, valamint az Óhegy park központi terénél és felvezető sétányon működött

karácsonyi díszkivilágítás. Az összeg magában foglalja a fel- és leszerelési díjakat a szükséges javításokkal, valamint a teljes üzemeltetési költséget az oszlopbérlettől a felhasznált energia díjáig.

#### Kátyúzások, gyorsjavítások

Közutak és járdák hibáinak javítása, a lakossági igényként jelentkező kisebb javítási feladatok elvégzése.

#### Kiemelt projektek tanulmánytervei

A keret terhére a 2025. évben az S1 telepre készítettünk tanulmányterveket, illetve a Csösztoronnyal kapcsolatosan ötletpályázat kiírására és lebonyolítására kötöttünk szerződést.

#### Óhegy park geofizikai felmérése

A talajmozgás megfigyelése, a 2011. évben elhelyezett monitoring kutak üzemeltetése, a mérési eredmények feldolgozása (negyedévente jelentések készítése) és a bányahatóság által előírt negyedéves vizsgálatok elvégzése.

#### Csapadékvíz szikkasztó árkok tisztítása

Azon szikkasztó és vízelvezető árkok tisztítása (leginkább azok újra ásása, melyek vízelvezető képességére szükség van, viszont az elmúlt évek alatt – a folyamatos karbantartás hiánya miatt vagy lakossági beavatkozásra – gyakorlatilag feltöltődtek).

#### Sebességmérők karbantartása

A területünkben működő sebességmérő berendezések folyamatos ellenőrzése, karbantartása és gyorsjavítása.

#### Olajfogó műtárgy üzemeltetése

A Farkasalma utcai tisztító berendezés és 2024. év közepétől a Hortobágyi utcában kiépített csapadékvíz tározó üzemeltetése (a keletkezett veszélyes hulladék elszállítása, a berendezés tisztítása).

#### Utcanevtáblák, tájékoztató táblák

Régi utcanevtáblák pótlása, új kihelyezése, valamint tájékoztató táblák kihelyezése a Polgármesteri Hivataltól kapott adatok alapján.

#### Műszaki ellenőri feladatok felhalmozási sorokhoz

A nagyobb projektek kapcsán vettük igénybe a műszaki ellenőrök tevékenységét.

#### Intézményekben energiamegtakarítási munkák

Igény esetén lámpatestek cseréje takarékos ledesre, csaptelepek cseréje kétkarosról egykarosra, gépészeti vezetékek hőszigetelése.

## **IV.2. Felhalmozási kiadások**

### Felhalmozási feladatok tervezése

2024. évről áthúzódó feladatok:

- Kőbányai Napsugár Bölcsőde és Csodapók Óvoda (Mádi utca 127.) homlokzat felújítás és energetikai fejlesztés tervezése
- útfelújítás tervezések (Ökrös és Gumigyár utca, Sibrik Miklós úti felüljáró, Harmat utca 92. útsatlakozás, Váltó utcai szegélykorrekció, Vörösdinka utca útszélesítése, Vasláb utca víz-elvezetés)

2025. évi feladatok:

- Körösi Csoma sétány II. szakaszának tervezése
- parkolók tervezése (Mádi utca 179., Agyagfejtő utca 16., Ónodi köz, Robert Bosch utca)
- útfelújítások [Ászok utca – Halom utca közötti belső út és parkoló, Halom köz (út és parkoló), Pázsitfű utca csapadékvíz elvezetése, Mádi utca és Juhar utca közti lakótelep belső útjai, Zsombék utca, Pántlika utca, Tárna utca, Harmat utca Újhegyi út és Hangár utca között (út és parkoló)]
- közvilágítás fejlesztés tervezése
- Kőbányai Apró Csodák Bölcsőde (Zsivaj utca 1-3.) konyhafelújítás tervezése

- Bányató park felújítás, koncepció és kiviteli terv
- Kőbányai Aprók Háza Óvoda és Apraja Falva Bölcsőde (Újhegy sétány 5-7.) fűtőkorszerűsítésének és hűtésének tervezése
- Kőbányai Gézengúz Óvoda (Zágrábi utca 13/a) elektromos hálózat felújításának és hűtés-fűtésének tervezése

#### **Agyagfejtő utcai kerékpár tároló építése és környezetrendezés**

Az Agyagfejtő utca 16. épülettel szemben a Harmat utca felé, az üzlethelyiségek mögötti területen kialakítandó kerékpártárolóhoz szükséges alépítmény kiépítése volt a feladat. A pályázat által előírtak, az elhelyezendő tároló és a helyi viszonyok figyelembevételével kiépített talpazat az előírt határidőre elkészült.

#### **Balesetveszélyes lépcsők javítása**

A Bányató utca 22., Bányató utca 28., Bányató utca 14., Mélytó utca 8., Oltó utca 2., Ihász köz 2. mögött, Kővágó utca 2., Kővágó utca 10., Kővágó utca 12., Újhegy sétányon lépcsők felújítását végeztük el.

#### **Beruházásokhoz kapcsolódó faültetések és -pótlások**

A beruházásokkal kapcsolatban szükségessé vált fakivágásokat követően a hatóság által előírt 164 darab fa és 108 db cserje ültetésére kerül sor. A fák jelentős része már 2025 őszén elültetésre került.

#### **Épületek részleges felújítása**

- elektromos fővezeték cserék (Kada utca 149., Bodza utca 46., Cserkesz utca 73., Maglódi út 25.)
- Maglódi út 32-36. és 38. épületek tetőfelújítása
- Gergely utca 46. lépcsőfelújítás;
- Ihász utca 30. gázhálózat, illetve gépészeti strangok, csatorna- és vízvezetékek cseréje

#### **Forgalomtechnikai tervekben meghatározásra kerülő feladatok**

- Fogadó utcának a Gém utca és Somfa köz között az utca északi oldalán megállást tiltó táblázások és felfestések
- Kiskert utcában a Sörgyár utcai torkolathoz megállni tilos táblák kihelyezése
- Kismartoni úton kétoldali nyitott kerékpársáv létesítése és 20 km/h sebességkorlátozás bevezetésre.
- Bányató utcának a Tavas utca-Újhegyi út-Hangár utca közötti szakaszai egyirányúsítása a Hangár utca felé.

#### **Halom utca 33. közművek kiváltása, telekhatárolás**

A keret terhére végeztük el a megnevezésben is meghatározott telekhatárolást (kerítés áthelyezéssel), és az ehhez kapcsolódó terepalakítás munkákat.

#### **Intézmények elektromos hálózatának felújítása**

A Kőbányai Gépmadár Óvodában (Gépmadár utca 15.) felújításra került a főelosztó, valamint a földszinti elektromos hálózat.

#### **Intézmények korlátozott hűtésének kialakítása**

Az alábbi intézményekben került kiépítésre VRV hűtési rendszer: Kőbányai Gépmadár Óvoda és Fecskefészek Bölcsőde (Gépmadár utca 15.), Kőbányai Csodafa Óvoda és Gyermeksziget Bölcsőde (Újhegyi sétány 17-19.), valamint Kőbányai Zsivaj Óvoda és Apró Csodák Bölcsőde (a Zsivaj utca 1-3.). Ezen túl a Kőbányai Apró Csodák Bölcsődében, Napsugár Bölcsődében, Apraja Falva Bölcsődében és Manóvár Bölcsődében alakítottunk ki a főzőkonyhákban hűtési lehetőséget.

**Intézményekben végzett felújítások és beruházások**

- Kőbányai Hárslevelű Óvoda (Hárslevelű utca 5.) nyílászárók, napvitorla cseréje, split klíma telepítése
- Kőbányai Zsivaj Óvoda (Zsivaj utca 1-3.) beltéri ajtók felújítása, bejárati ajtó csere, udvari játszóeszközök telepítése
- Kőbányai Mocorgó Óvoda (Kőbányai utca 38.) tető felülvilágítók külső fény- és hővisszaverő fóliázása
- Kőbányai Gyermeksziget Bölcsőde (Újhegyi sétány 17-19.) pszichológusi helyiség kialakítása
- Kőbányai Fecskefészek Bölcsőde (Gépmadár utca 15.) napernyő ponyvacsere
- Kocsis Sándor Sport Központ (Bihari utca 23.) sorompó létesítése
- Újhegyi Uszoda és Strandfürdő (Újhegyi út 13.) kamerarendszer vezérléshez munkaállomás kiépítése
- BÁRKA Kőbányai Humányszolgáltató Központ (Sibrik Miklós út 76-78.) meglévő klíma kültéri egységekhez új elosztó és tápkábel kiépítése, meglévő utcai bejárati kapujának elektromos mozgatású kapuvá alakítása
- Kőbányai Egyesített Óvodák (Újhegyi sétány 5-7.) irodák kialakítási munkái

**Intézményekhez zsilipes kapuk kiépítése**

- Kőbányai Aprók Háza Tagóvoda (Újhegyi sétány 1-3.)
- Kőbányai Bóbita Óvoda (Halom utca 7/b)
- Kőbányai Gesztenye Óvoda (Maglódi út 8.)
- Kőbányai Gézengúz Óvoda (Zágrábi út 13.)
- Kőbányai Kékvirág Óvoda (Kékvirág utca 5.)
- Kőbányai Kiskakas Óvoda (Mádi utca 86.)
- Kőbányai Mászóka Óvoda (Ászok utca 1-3.)
- Kőbányai Zsivaj Óvoda (Zsivaj utca 1-3.)

**Intézményi eszközök cseréje**

- A Kerepesi úti Háziorvosi rendelő hűtés-fűtés vezérlés kiépítésére került sor.

**Juhar utca útfelújítása**

A Juhar utca felújítását végeztük el 2025. évben a Pázsitfű utca és a Zsombék utca között, amely munkák során a burkolt felületek – így természetesen a járdák is – teljes mértékben megújultak.

**Karácsonyi díszkivilágítás fejlesztése**

– A 2025. évben leginkább az elhasználódott elemek cseréjét végeztük el, de kialakításra került a keret terhére a Salgótarjáni úti felirat tartószerkezetének elkészítése is.

**Kolozsvári utca 29-31. pincefödém megerősítése**

Az épület pincefödémének megerősítésére közbeszerzési pályázatot bonyolítottunk le, a munkavégzésre a 2026. évben kerül sor.

**Kőbányai Fecskefészek Bölcsőde és Gépmadár Óvoda kerítés építése**

Az intézménynek 421 m szakaszon teljesen új utcai kerítést készítettünk.

**KÖKERT Serpenyő utcai telephely kialakítása II-III. ütem**

A befejezési ütem munkái kerültek megvalósításra, mely magában foglalta az előregyártott konténerek (porta, melegedő és vizes) telepítését és azok közműre való rákötését, valamint egyéb belső téralakítási kivitelezési munkákat.

**Közutak korrekciós munkái**

A feladat két részből állt: egyrészt a Váltó utca 30-34. előtti szakaszán a csapadékvíz okozta problémák megoldására az útszegélyek átépítése, másrészt a Vörösdinka utca (Szőlőhegy utcával összekötő) belső útján – a 7. épület előtti és melletti – szakaszán az út kiszélesítése, ezzel együtt az érintett szakasz melletti terület rendezés, szabályos parkolóhelyek kialakítása.

**Közutak melletti járdák felújítása**

A Polgármesteri Hivatallal egyezett lista alapján 26 kisebb-nagyobb járdaszakasz (több, mint 4 000 m<sup>2</sup>) felújítása a balesetveszélyt okozó fák kivágásával.

**Közvilágítás kiépítése**

- Szőlővirág játszótér melletti gyalogút;
- Gözmozdony park;
- Előd utca, KÖSZI melletti parkolóban.

**Kroó György Zene- és Képzőművészeti Iskola felújítása**

- A fővárosi védettség miatt az épületre elkészítettük az értékleltárt és a homlokzat felújítására vonatkozó kiviteli tervdokumentációt.

**Lakásfelújítás**

- Gergely u. 6. fszt. 5. sz. alatti lakás akadálymentes kialakítása;
- a Bányató utca 10. 5. emelet 23. sz. alatti lakás részleges felújítása;
- a Gyakorló 6-28. társasház önkormányzati lakásaiban erkélykorlátok cseréje;
- a Hungária körút 1-3. 34. épület fsz. 4. sz. alatti lakásban gázkazán cseréje.

**Méltányossági berendezési tárgy cseré**

Bérlők kérelme alapján – átvállalva a bérlői kötelezettséget – tíz lakásban végeztük el a berendezési tárgyak (gáztűzhelyek, bojlerok és zuhanytálcák) cseréjét.

**Méltányossági nyílászáró cseré**

Bérlők kérelmére – átvállalva a bérlői kötelezettséget – a 2025. évi keret terhére 32 lakásban végeztük el a régi, elavult állapotú homlokzati nyílászárók cseréjét korszerű műanyag vagy fa nyílászárókra, a szükséges kiegészítő munkákkal (régii nyílászáró bontása, új nyílászáró beépítése, falazat és vakolat javítása, részleges festés javítás).

**Nyílászárócseré – Budapest Airport zajvédelmi program**

Azokban a lakásokban, ahol támogatás keretében a lakószobák nyílászárói cseréje a program keretében megvalósult, elvégeztük a többi helyiségben (konyha, fürdő) a nyílászárók cseréjét.

**Nyílászáró cseré különszolgáltatást fizetőknek**

A különszolgáltatási díjat fizető bérlők esetében a már nem javítható homlokzati nyílászárók cseréje készült el 12 lakásban korszerű műanyag vagy fa nyílászárókra, a szükséges kiegészítő munkákkal (régii nyílászáró bontása, új nyílászáró beépítése, falazat és vakolat javítása, részleges festés javítás).

**Parki járdák felújítása**

Közterülethez közvetlenül nem kapcsolódó parkok, nagyobb zöldfelületek többnyire járólapos, de sok helyen aszfalt burkolatú járőfelületeinek felújítása, illetve a zöldfelületeken megjelent „kitaposások” burkolattal való ellátása. A Polgármesteri Hivatallal egyezett lista alapján 20 szakaszt (közel 2 000 m<sup>2</sup>) felület újult meg.

**Parkolók építése / Veszprémi utca**

A Veszprémi utcában 36 férőhelyes új parkoló kiépítésére került sor. A mintegy 800 m<sup>2</sup> aszfalt

burkolatú parkoló mellett – a régi kettő helyett – négy új közvilágítási oszlop helyeztünk el és 10 db fát ültettünk. A környezet védelme érdekében pedig olajleválasztó rendszerrel ellátott szennyvíz előtisztító berendezésen keresztül jut a csatornarendszerbe a parkolóból elfolyó esővíz.

### **S1 felújítás**

- A 2025. évben a 7. épület tetőfelújítása fejeződött be, illetve a 14. épület tetőfelújítását kezdtük meg.

### **Sibrik Miklós út 76-78. klimatizálása**

Az épület újonnan felújított részében VRV rendszer kiépítésére került sor.

### **Sibrik Miklós út vízelvezetési munkái**

A Sibrik Miklós úti felüljáró alatti parkolóterület körüli út vízelvezetési problémáinak megoldására irányult a munka, amely keretében az útburkolat egy jelentős szakaszának és a parkolóterület körüli szegély újraépítésének, valamint az új víznyelőnek köszönhetően a terület vízelvezetési problémái megszűntek.

### **Sportliget – gördeszkapálya**

A kiviteli tervdokumentációt készítettük el.

### **Sportliget – járdák építése**

A Sportligettel kapcsolatos fejlesztési terv része a már meglévő járdák felújítása, illetve a új járdák kiépítése.

### **Sportliget – kiszolgáló épület előtti központi tér**

Új térkő burkolatú közösségi terek, és egy szervízút került kialakításra, elkerített „máltai típusú” játszótérrel, vizes csobogóval és szökőkúttal, a büfé épülethez kapcsolódó kiülő térrel, növénytelepítéssel, parkberendezési tárgyakkal és a szükséges kiegészítő munkákkal.

### **Sportliget – nagy kutyafuttató**

A Bányató utca melletti meglévő kutyafuttató teljes felújítása és átalakítása készült el.

### **Újhegyi lakótelepen támfal felújítások**

A Lenfonó utca 8-10., a Bányató utca 10-12. és az Oltó utca 12-14. között húzódó támfalaknál kijavításra kerültek a korlátok, és a lépcső mellett kapaszkodó is létesült.

### **Újhegyi sétány 5-7. részleges felújítása**

Az Egyesített Óvodák központjának kialakítása történt meg az Újhegyi sétány 5-7. intézményben, irodák, vizesblokkok és a teakonyha felújításával.

### **Útfelújítások**

- Takarékos utca (Árkos utca – Zsombék utca): nem csak az út burkolatának – melynek felülete meghaladja a 2000 m<sup>2</sup>-t – felújítására került sor, hanem a teljes utca rendezésre került (megoldásra került a vízelvezetés, valamint felújításra kerültek a járdák is);
- Bányató utca 2-6. előtt: a parkoló és a járda felülete újult meg;
- Mádi utca 179. parkoló felújítása: a Dombtető utcához közeli parkolót építettük át, mely során több, mint 1000 m<sup>2</sup>-en készült új aszfalt burkolat, valamint a járda is megújult;
- Harmat utca 92/c melletti bekötő út folytatásaként, az óvoda gazdasági bejáratához épült ki szilárd burkolatú közlekedési kapcsolat.

### **Ügyfélszolgálati iroda felújítása**


A Gépmadár utca 2-8. ingatlan értékesítése okán a Vagyonkezelő parkolászemeltetési irodája és

ügyfélszolgálatát kerültkialakításra a Román utca 2. szám alatti társasház földszintjén.

**Vasláb utca vízelvezetési munkái**

A Vasláb utcában évek óta probléma, hogy a közterületről esőzéskor a mélyebb fekvésű telkekre befolyik a csapadékvíz. A vízelvezetés javítása mellett (mely során többek között új víznyelők kerültek elhelyezésre) a Vasláb utca két szakaszán megújult a burkolat is

Budapest, 2026. március 27.

  
KŐBÁNYAI VAGYONGAZDÁLKODÁSI ZRT.  
110 Budapest, Péter Árkai utca 1.  
1.  
Szabó László  
vezérigazgató

Megnevezés	2025. évi tervezet	2025.évi befolyt	különbözet
piaci bérleti díj	6 000 000	4 273 726	1 726 274
szociális bérleti díj	1 000 000 000	1 248 525 206	-248 525 206
külön szolgáltatás	6 000 000	6 911 003	-911 003
víz- és csatornadíj	40 000 000	43 577 180	-3 577 180
szemétszállítási és kéményseprési díj	40 000 000	47 725 951	-7 725 951
felvonóhasználati díj	2 000 000	5 262 668	-3 262 668
távhőszolgáltatási díj	2 000 000	7 674 141	-5 674 141
távhőszolgáltatási díj (DHK)	4 000 000	5 642 515	-1 642 515
késedelmi kamat	0	5 486 407	-5 486 407
<b>LAKÁS ÖSSZESEN</b>	<b>1 100 000 000</b>	<b>1 375 078 797</b>	<b>-275 078 797</b>
<b>LAKÁS TÚLFIZETÉSEK</b>		<b>3 337 611</b>	<b>-3 337 611</b>
bérleti díj	400 000 000	509 314 122	-109 314 122
területhasználati díj	50 000 000	74 541 105	-24 541 105
víz- és csatornadíj, és egyéb közmű	20 000 000	24 492 945	-4 492 945
távhőszolgáltatási díj	4 000 000	3 389 513	610 487
távhőszolgáltatási díj (DHK)	0		0
késedelmi kamat	0	1 707 070	-1 707 070
<b>NEM LAKÁS ÖSSZESEN</b>	<b>474 000 000</b>	<b>613 444 755</b>	<b>-139 444 755</b>
<b>NEM LAKÁS TÚLFIZETÉSEK</b>	<b>0</b>	<b>1 924 148</b>	<b>-1 924 148</b>

<b>LAKÁSGAZDÁLKODÁS MINDÖSSZESEN:</b>	<b>1 574 000 000</b>	<b>1 988 523 552</b>	<b>-414 523 552</b>
---------------------------------------	----------------------	----------------------	---------------------

várakozási hozzájárulások kiadása	7 559 055	11 018 878	-3 459 823
várakozási díj	18 897 638	23 369 255	-4 471 617
mobilparkolás (NMR)	64 566 929	106 529 574	-41 962 645
Várakozási pótdíj (ÁHK)	24 000 000	28 344 552	-4 344 552
adatlekérdezés díja (KEKKH)	0	222 200	-222 200
végrehajtási előleg	2 400 000	2 471 854	-71 854
adminisztrációs díj	1 200 000	2 281 042	-1 081 042
eljárasi díj (MOK, ügyvéd)	4 800 000	7 197 285	-2 397 285
túlfizetés	0		0
<b>PARKOLÁS MINDÖSSZESEN:</b>	<b>123 423 622</b>	<b>181 434 640</b>	<b>-58 011 018</b>

<b>VÉTELÁRHÁTRALÉK:</b>	<b>80 000 000</b>	<b>540 551 810</b>	<b>-460 551 810</b>
-------------------------	-------------------	--------------------	---------------------

<b>MINDÖSSZESEN:</b>	<b>1 777 423 622</b>	<b>2 710 510 002</b>	<b>-933 086 380</b>
----------------------	----------------------	----------------------	---------------------

	Megnevezés	Nyitó hátralék (2025.01.01.)	Előírás (2025.évi)	Befolyt bevétel (2025.évi)	Behajthatatlan tételek leírása	Hátralék 2025.12.31-én	Változás	Beszedés %a	Beszedés küll.
LAKÁSGAZDÁLKODÁS	szociális bérleti díj	532 111 785	1 265 127 490	1 248 525 206	-2 754 235	551 468 304	19 356 519	98,69%	-16 602 284
	piaci bérleti díj	63 329 950	3 938 000	4 273 726		62 994 224	-335 726	108,53%	335 726
	külön szolgáltatás	911 239	6 970 595	6 911 003		970 831	59 592	99,15%	-59 592
	víz- és esatornadíj	126 973 791	39 096 325	43 577 180	-130 005	122 622 941	-4 350 850	111,46%	4 480 855
	szemétszállítási és kéményseprési díj	59 643 781	48 254 463	47 725 951	-60 601	60 232 894	589 113	98,90%	-528 512
	felvonóhasználati díj	3 438 263	5 352 785	5 262 668	-10 176	3 538 556	100 293	98,32%	-90 117
	távhőszolgáltatási díj	3 533 078	9 099 045	7 674 141		4 957 982	1 424 904	84,34%	-1 424 904
	távhőszolgáltatási díj (DHK)	161 831 662	-24 082	5 642 515	-481 836	156 646 901	-5 184 761	-23430,43%	5 666 597
	késedelmi kamat	0	5 486 407	5 486 407		0	0	100,00%	0
	<b>LAKÁS KÖVETELÉS ÖSSZESE</b>	<b>951 773 549</b>	<b>1 383 301 028</b>	<b>1 375 078 797</b>	<b>-3 436 853</b>	<b>963 432 633</b>	<b>11 659 084</b>	<b>99,41%</b>	<b>-8 222 231</b>
	<b>LAKÁS TÚLFIZETÉS ÖSSZESE</b>	<b>-23 794 199</b>	<b>0</b>	<b>3 337 611</b>	<b>0</b>	<b>-27 131 810</b>	<b>-3 337 611</b>	<b>n/a</b>	<b>3 337 611</b>
	bérleti díj	115 408 006	547 125 476	509 314 122	-1 993 703	155 213 063	39 805 057	93,09%	-37 811 354
	területhasználati díj	41 895 099	78 372 856	74 541 105		45 726 850	3 831 751	95,11%	-3 831 751
	reklámfelület	6 306 308	0	0		6 306 308	0	n/a	0
	víz- és esatornadíj + egyéb közműve	24 599 393	28 609 513	24 492 945	-38 933	28 754 894	4 155 501	85,61%	-4 116 568
	távhőszolgáltatási díj	29 714 432	2 537 676	3 389 513		28 862 595	-851 837	133,57%	851 837
	távhőszolgáltatási díj (DHK)	2 968 671	-289 900	0	-144 950	2 823 721	-144 950	0,00%	289 900
	késedelmi kamat	0	1 707 070	1 707 070	0	0	0	100,00%	0
	<b>NEM LAKÁS KÖVETELÉS ÖSS</b>	<b>220 891 909</b>	<b>658 062 691</b>	<b>613 444 755</b>	<b>-2 177 586</b>	<b>267 687 431</b>	<b>46 795 522</b>	<b>93,22%</b>	<b>-44 617 936</b>
	<b>NEM LAKÁS TÚLFIZETÉS ÖSS</b>	<b>-11 511 637</b>	<b>0</b>	<b>1 924 148</b>	<b>0</b>	<b>-13 435 785</b>	<b>-1 924 148</b>	<b>n/a</b>	<b>1 924 148</b>
egyéb bevétel					0	0		0	
azonosítatlan bevétel					0	0		0	
<b>MINDÖSSZESEN:</b>	<b>1 137 359 622</b>	<b>2 041 363 719</b>	<b>1 988 523 552</b>	<b>-5 614 439</b>	<b>1 231 120 064</b>	<b>58 454 606</b>	<b>97,41%</b>	<b>-52 840 167</b>	
FIZETŐPARKOLÁS	várakozási hozzájárulások kiadása	0	11 018 878	11 018 878	0	0	0	100,00%	0
	várakozási díj	2 073 790	24 264 130	23 369 255		2 968 665	894 875	96,31%	-894 875
	mobilparkolás (NMFH)	7 673 155	109 851 727	106 529 574		10 995 308	3 322 153	96,98%	-3 322 153
	várakozási pótdíj (ÁHK)	75 146 154	52 497 172	28 344 552		99 298 774	24 152 620	53,99%	-24 152 620
	adatlekérdezés díja (KEKKH)	2 242 565	805 475	222 200		2 825 840	583 275	27,59%	-583 275
	végrehajtási előleg	31 733 218	8 764 088	2 471 854		38 025 452	6 292 234	28,20%	-6 292 234
	adminisztrációs díj	12 416 475	5 899 460	2 281 042		16 034 893	3 618 418	38,67%	-3 618 418
	eljárás díj (MOK, ügyvéd)	82 142 507	43 298 516	7 197 285	0	118 243 738	36 101 231	16,62%	-36 101 231
	túlfizetés	0				0	0		0
	<b>MINDÖSSZESEN:</b>	<b>213 427 864</b>	<b>256 399 446</b>	<b>181 434 640</b>	<b>0</b>	<b>288 392 670</b>	<b>74 964 806</b>	<b>70,76%</b>	<b>-74 964 806</b>
<b>MINDÖSSZESEN:</b>	<b>1 350 787 486</b>	<b>2 297 763 165</b>	<b>2 169 958 192</b>	<b>-5 614 439</b>	<b>1 519 512 734</b>	<b>133 419 412</b>	<b>94,44%</b>	<b>-127 804 973</b>	

megnevezés	módosított keret	felhasznált összesen	Teljesítés (%)
Egyéb – értékbecslés, földmérés	1 400 000	1 126 000	80,43%
Egyéb – Felfestések, prizmák kihelyezése	4 397 959	2 272 175	51,66%
Egyéb – Felhalmozási feladatokkal kapcsolatos hatósági díjak és egyéb dologi kiadások	25 023 845	25 023 845	100,00%
Egyéb – Bárka, Családsegítő költöztetése	660 400	660 400	100,00%
Egyéb – ügyfélszolgálati iroda (Román u. 2.) költöztetése	2 273 300	2 273 300	100,00%
Egyéb – Diszítőelemek javítása, karbantartása	2 200 000	2 138 680	97,21%
Egyéb – Karácsonyi díszvilágítás	44 500 000	31 030 860	69,73%
Egyéb – Kátyúzások, gyorsjavítások	190 000 000	125 543 054	66,08%
Egyéb – Kiemelt projektek tanulmánytervei	20 000 000	9 596 000	47,98%
Egyéb – kommunikáció	19 050 000	12 483 800	65,53%
Egyéb – műszaki ellenőri feladatok költsége	26 000 000	19 293 200	74,20%
Egyéb - MÁV telepi bontások	174 500 000	173 293 142	99,31%
Egyéb – Műtárgy üzemeltetés (Farkasalma u.)	3 500 000	1 629 766	46,56%
Egyéb – Óhegy park geofizikai felmérés	4 500 000	3 522 980	78,29%
Egyéb – Óhegy park karbantartás	5 737 000	5 736 844	100,00%
Egyéb – TARTALÉKKERET	0	0	100,00%
Egyéb – Sebességmérők karbantartása	6 900 000	6 307 074	91,41%
Egyéb – Szikkasztóárkok kiásása, tisztítása	2 000 000	0	0,00%
Egyéb – Utcanévtáblák, tájékoztató táblák	7 000 000	6 745 441	96,36%
Egyéb – Vételárhátralék csekkgyártás	80 000	42 711	53,39%
Intézmények – Intézményekben energiamegtakarítási munkák	6 778 839	6 778 839	100,00%
Intézmények – karbantartás/átalánydíjas	112 362 640	104 230 817	92,76%
Intézmények – karbantartás/gyorsszolgálat	106 825 000	101 364 958	94,89%
Intézmények – karbantartás/tervezett	56 500 000	56 443 101	99,90%
Intézmények – szakvélemények költsége	7 978 670	7 978 670	100,00%
Intézményekben homokcserék	19 000 000	18 490 208	97,32%
Lakás – áramdíj	16 510 885	16 510 885	100,00%
Lakás – csatornadíj	31 863 786	31 863 786	100,00%
Lakás – egyéb költségek (100% önk-i ing-ban)	19 140 073	19 140 073	100,00%
Lakás – egyéb költségek (műszak)	5 000 000	4 792 219	95,84%
Lakás – egyéb költségek (társasházakban)	4 000 000	3 359 976	84,00%
Lakás – energetikai tanúsítványok költségei	500 000	0	0,00%
Lakás – földhivatali ügyintézkések költségei	1 500 000	1 331 000	88,73%
Lakás – gázdíj	21 176 468	21 176 468	100,00%
Lakás – karbantartás/gyorsszolgálat	166 416 420	166 412 338	100,00%
Lakás – karbantartás/átalánydíjas	19 879 027	19 879 027	100,00%
Lakás – karbantartás/tervezett	12 057 340	12 057 340	100,00%
Lakás – kéményseprés	2 000 000	726 285	36,31%
Lakás – mellékvizmérő csere	7 120 789	7 092 390	99,60%
Lakás – mögöttes felelőség miatti közüzemi díjak	940 000	757 070	80,54%
Lakás – piaci lakások felújítási alapja	70 000	0	0,00%
Lakás – piaci lakások közös költsége	2 200 000	0	0,00%
Lakás – szakvélemény	3 000 000	2 744 851	91,50%
Lakás – szemétszállítás	41 500 000	40 298 131	97,10%
Lakás – szoc.bérlakások közös költsége	250 424 794	250 424 794	100,00%
Lakás – szoc.bérlakások felújítási alapja	27 000 000	26 133 232	96,79%
Lakás – takarítás	32 074 140	32 074 140	100,00%
Lakás – távhődíj	4 500 000	4 408 069	97,96%
Lakás – végrehajtási díjak	12 502 950	12 502 950	100,00%
Lakás – vízdíj	25 000 000	24 990 127	99,96%
Lakás – zöldterület karbantartás	36 543 156	36 509 479	99,91%

megnevezés	módosított keret	felhasznált összesen	Teljesítés (%)
NemLakás - közös költség	90 000 000	89 433 441	99,37%
NemLakás – áramdíj	62 064 931	62 064 931	100,00%
NemLakás – csatornadíj	13 306 000	12 273 996	92,24%
NemLakás – egyéb költségek (műszaki)	1 263 414	146 005	11,56%
NemLakás – egyéb költségek (üzemeltetési)	12 308 212	12 308 212	100,00%
NemLakás – felújítási alap	18 000 000	17 254 934	95,86%
NemLakás – földhivatali ügyintézés költségei	1 000 000	630 600	63,06%
NemLakás – gázdíj	7 494 107	7 494 107	100,00%
NemLakás – karbantartás/gyorsszolgálat	28 707 811	28 579 214	99,55%
NemLakás – karbantartás/tervezett	43 249 996	43 064 729	99,57%
NemLakás – kéményseprési díj	623 301	110 084	17,66%
NemLakás – Óhegy park/ pinceszellőztetés áramdíja	400 000	331 418	82,85%
NemLakás – S1 karbantartás	96 280 073	65 414 819	67,94%
NemLakás – szakvélemény díja (tervvéleményezés is!)	37 874 780	37 669 738	99,46%
NemLakás – szemétszállítási díj	1 123 144	1 123 144	100,00%
NemLakás – takarítás	24 237 660	24 237 660	100,00%
NemLakás – távhődíj	19 729 181	19 729 181	100,00%
NemLakás – vízdíj	8 442 155	8 442 155	100,00%
NemLakás – zöldterület karbantartás	36 027 754	36 019 194	99,98%
<b>ÖSSZESEN:</b>	<b>2 094 220 000</b>	<b>1 925 518 057</b>	<b>91,94%</b>

Megnevezés	Módosult keret	Pénzügyi telj.	Szerződéssel lekötvé/foglalva	Összes felhasználás	Teljesítés (pénzügyi)
Agyagfőjtő utcai kérekpár tároló építése és környezetrendezés	29 000 000	8 155 940	0	8 155 940	28,12%
Balesetveszélyes lépcsők javítása	40 000 000	39 224 960	48 605	39 273 565	98,06%
Bányató utcai parkoló	0	0	0	0	0,00%
Beruházási feladatok tervezése	107 203 000	21 590 000	37 338 000	58 928 000	20,14%
Beruházásokhoz kapcsolódó faültetések és pótlások	40 943 201	21 189 950	17 469 612	38 659 562	51,75%
Épületek részleges felújítása	404 424 883	254 938 916	20 740 165	275 679 081	63,04%
Felújítási feladatok tervezése	233 864 500	129 486 660	77 865 112	207 351 772	55,37%
Felújított lakások berendezése	10 000 000	1 357 620		1 357 620	13,58%
Forgalomtechnikai tervekben meghatározásra kerülő feladatok	49 300 000	18 423 426	334 308	18 757 734	37,37%
Halom utca 33. közművek kiváltása, telekhatárolás	80 000 000	78 450 082	150 830	78 600 912	98,06%
Intézmények elektromos hálózatának felújítása	46 200 000	45 947 594	93 724	46 041 318	99,45%
Intézmények korlátozott hűtésének kialakítása	286 000 000	279 143 728	6 653 700	285 797 428	97,60%
Intézményekben végzett beruházások	52 090 000	43 806 401	5 304 234	49 110 635	84,10%
Intézményekben végzett felújítások	50 000 000	3 765 635	13 643 295	17 408 930	7,53%
Intézményekhez zsilipes kapuk kiépítése	10 000 000	8 098 790		8 503 730	80,99%
Intézményi eszközök cseréje	40 000 000	17 837 737	19 104 312	36 942 049	44,59%
Juhar utca útfelújítása	69 000 000	62 768 925	20 057	62 788 981	90,97%
Karácsonyi díszkivilágítás fejlesztése	38 003 122	25 461 817	0	25 461 817	67,00%
Királydombi vízvezetés kiépítése	350 006	0	0	0	0,00%
Kolozsvári utca 29-31. pincefödém megerősítése	110 000 000	0	102 674 109	102 674 109	0,00%
Kőbányai Fecskefészek Bölcsőde és Gépmadár Óvoda kerítésépítése	78 732 915	78 732 915	0	78 732 915	100,00%
KÖKERT Serpenyő utcai telephely kialakítása III. ütem	138 841 250	138 008 082	3 922	138 012 004	99,40%
Körösi sétány felújítása I. ütem	465 367 000	9 333 992	9 367 000	18 700 992	2,01%
Körösi sétány kopjafa környezetének felújítása	48 000 001	0		0	0,00%
Közösségi kert kialakítása	10 000 000	0		0	0,00%
Közutak korrekciós munkái	28 400 000	28 329 030	61 465	28 390 495	99,75%
Közutak melletti járdák felújítása	193 000 000	177 704 255	2 200 497	179 904 752	92,07%
Közvilágítás kiépítése	28 058 549	25 400 000	2 260 600	27 660 600	90,52%
Kroó György Zene- és Képzőművészeti Iskola felújítása	62 000 000	4 318 000	28 403 550	32 721 550	6,96%
Lakásfelújítás	137 800 000	27 734 304	25 084 429	52 818 733	20,13%
Lakások elektromos hálózatának felújítása	50 000 000	0		0	0,00%
Méltányossági berendezési tárgy csere	11 926 253	5 087 762		5 087 762	42,66%
Méltányossági nyílászárócsere	61 000 000	59 193 217	0	59 193 217	97,04%
Napsugár Bölcsőde ideiglenes elhelyezése kapcsán ingatlanfelújítás	90 000 000	0		0	0,00%
Nyílászáró csere (Budapest Airport zajvédelmi program)	30 000 000	16 420 572	2 259	16 422 831	54,74%
Nyílászáró csere különszolgáltatást fizetőknek	18 999 999	0	18 981 829	18 981 829	0,00%
Óhegy parki játszó- és pihenőterület fejlesztése („A” akcióter., Dér utca)	5 275 500	5 268 664	0	5 268 664	99,87%
Parki járdák felújítása	97 000 000	90 117 720	607 966	90 725 686	92,90%
Parkolóellenőrök pihenőjének felújítása	20 000 000	0		0	0,00%
Parkolók építése / Veszprémi utca	110 000 000	108 764 757	44 881	108 809 638	98,88%
S1 felújítás	373 246 951	125 572 224	63 184	125 635 408	33,64%
Sibrik Miklós út 76-78. klimatizálása	19 999 999	19 994 670	0	19 994 670	99,97%
Sibrik Miklós út 76-78. részeges felújítása	3 810 000	2 641 700	78 745	2 720 445	69,34%
Sibrik Miklós út vízvezetési munkái	16 400 000	16 000 095	572	16 000 667	97,56%
Sportliget – gördeszkapálya	5 000 000	0	4 960 000	4 960 000	0,00%
Sportliget – járdák építése	50 000 000	49 469 382	0	49 469 382	98,94%

Megnevezés	Módosult keret	Pénzügyi telj.	Szerződéssel lekötvé/foglalva	Összes felhasználás	Teljesítés (pénzügyi)
Sportliget – kiszolgáló épület előtti központi tér	86 024 182	86 024 180	2	86 024 182	100,00%
Sportliget – nagy kutyafuttató	52 999 999	48 568 254	1 107 704	49 675 958	91,64%
Újhegyi ltp-en támfal felújítások	63 000 000	59 873 728	2 993 686	62 867 414	95,04%
Újhegyi stny. 5-7. (Aprók Háza Óvoda) részleges felújítása (Egyesített Óvodák)	51 500 000	51 348 670	90 320	51 438 990	99,71%
Útépítés	115 000 001	0		0	0,00%
Útfelújítások 2025.	315 000 000	307 306 492	29 345	307 335 837	97,56%
Ügyfélszolgálati iroda felújítása	170 000 000	169 536 637	0	169 536 637	99,73%
Vasláb utca vízelvezetési munkái	76 000 000	74 834 153	0	74 834 153	98,47%

<b>Összesen:</b>	<b>4 778 761 311</b>	<b>2 845 231 637</b>	<b>397 782 017</b>	<b>3 243 418 594</b>	<b>59,54%</b>
------------------	----------------------	----------------------	--------------------	----------------------	---------------

<b>BERUHÁZÁSOK ÖSSZESEN:</b>	<b>1 285 747 978</b>	<b>964 395 728</b>	<b>75 476 963</b>	<b>1 040 277 631</b>	<b>75,01%</b>
<b>FELÚJÍTÁSOK ÖSSZESEN:</b>	<b>3 493 013 333</b>	<b>1 880 835 909</b>	<b>322 305 054</b>	<b>2 203 140 963</b>	<b>53,85%</b>

Iktatószám: GPFO/61-10/2026

## NYILATKOZAT

Alulírott **dr. Szabó Krisztián, a Budapest Főváros X. kerület Kőbányai Önkormányzat** (a továbbiakban: Önkormányzat) szerv vezetője jogi felelősségem tudatában kijelentem, hogy a 2025. évben az általam vezetett költségvetési szervnél az előírásoknak megfelelően gondoskodtam:

- a) a belső kontrollrendszer kialakításáról, valamint a szabályszerű, eredményes, gazdaságos és hatékony működéséről,
- b) olyan szervezeti kultúra kialakításáról, amely biztosítja az elkötelezettséget a szervezeti célok és értékek iránt, valamint alkalmas az integritás érvényesítésének biztosítására,
- c) a költségvetési szerv vagyongazdálkodásába, használatába adott vagyon rendeltetészerű használatáról, az alapító okiratban megjelölt tevékenységek jogszabályban meghatározott követelményeknek megfelelő ellátásáról,
- d) a rendelkezésre álló előirányzatok célnak megfelelő felhasználásáról,
- e) a költségvetési szerv tevékenységében a hatékonyság, eredményesség és a gazdaságosság követelményeinek érvényesítéséről,
- f) a tervezési, beszámolási, információszolgáltatási kötelezettségek teljesítéséről, azok teljességéről és hitelességéről,
- g) a gazdálkodási lehetőségek és a kötelezettségek összhangjáról,
- h) az intézményi számviteli rendről,
- i) olyan rendszer bevezetéséről, amely megfelelő bizonyosságot nyújt az eljárások jogszerűségére és szabályszerűségére vonatkozóan, biztosítja az elszámoltathatóságot, továbbá megfelel a hazai és közösségi szabályoknak,
- j) olyan szabályzatok kiadásáról, valamint a szervezeten belül olyan folyamatok kialakításáról, amelyek biztosítják a rendelkezésre álló források eredményes felhasználását,
- k) a kontrolltevékenység részeként minden tevékenységre vonatkozóan a szervezeti célok elérését veszélyeztető kockázatok csökkentésére irányuló kontrollok kiépítéséről különösen a döntések célszerűségi, gazdaságossági, hatékonysági és eredményességi szempontú megalapozottsága vonatkozásában,
- l) arról, hogy a vezetők a szervezet minden szintjén tisztában legyenek a kitűzött célokkal és az azok elérését segítő eszközökkel annak érdekében, hogy végre tudják hajtani a meghatározott feladatokat, és értékelni tudják az elért eredményeket. E tevékenységről a vezetői beszámoltatás rendszerén keresztül folyamatos információval rendelkeztem, a tevékenységet folyamatosan értékeltem.

A jogszabályok belső kontrollrendszerre vonatkozó előírásainak az alábbiak szerint tettem eleget:

### Kontrollkörnyezet

Az Önkormányzat a stratégiai és operatív célrendszerét kialakította. Az Önkormányzat belső szervezeti felépítését a Budapest Főváros X. kerület Kőbányai Önkormányzat Képviselő-testületének Szervezeti és Működési Szabályzatáról szóló 31/2011. (IX. 23.) önkormányzati rendelet határozza meg. Az Önkormányzat vezetője olyan szabályzatrendszer alakított ki és működtet, amely biztosítja a rendelkezésre álló források átlátható, szabályszerű, szabályozott, gazdaságos, hatékony és eredményes felhasználását.

## Integrált kockázatkezelési rendszer

Az Önkormányzat integrált kockázatkezelési rendszerének kialakítása folyamatban van.

### Kontrolltevékenységek

Az Önkormányzatban a belső kontrolltevékenységek hozzájárultak a szervezet céljainak eléréséhez és erősítették a szervezet integritását. A kontrolltevékenység részeként biztosított a kockázatok csökkentésére irányuló kontroll, különösen a döntések dokumentumainak elkészítése; a döntések célszerűségi, gazdaságossági, hatékonysági és eredményességi szempontú megalapozottsága; a döntések szabályszerűségi szempontból történő jóváhagyása, illetve ellenjegyzése, valamint a gazdasági események elszámolása vonatkozásában. Az Önkormányzatban szabályozottak az engedélyezési, jóváhagyási és kontrolleljáráások, a dokumentumokhoz és információkhoz való hozzáférés, a beszámolási eljárások és a kiadmányozás rendje. A beszámolási kötelezettség szóban és írásban történt.

### Információs és kommunikációs rendszer

Az Önkormányzatnál kialakult és biztosított a megfelelő információáramlás, amely szóbeli beszámoltatások, írásbeli információ átadások, valamint az informatikai rendszerek keretében működtetett információmozgás, visszakereshetőség és visszacsatolási rendszerek működtetése útján valósul meg. A jogtár, az önkormányzati honlap és a cégtár használata mindenki számára biztosított. Az adatok tárolásához, a nyilvántartások vezetéséhez szükséges eszközök személyhez rendelt, leltári nyilvántartásba véve kerülnek kiosztásra. A közérdekű adatok, az önkormányzati rendeletek, a képviselő-testületi előterjesztések és jegyzőkönyvek, valamint a Képviselő-testület bizottságainak előterjesztései és jegyzőkönyvei az Önkormányzat honlapján hozzáférhetőek.

### Nyomonkövetési rendszer (monitoring)


Az Önkormányzat tevékenységének és a célok megvalósításának követésére belső nyomonkövetési rendszer működik. Az operatív tevékenység keretében a folyamatos nyomon követés a vezetői ellenőrzés által valósul meg, melynek eszközei a kiadmányozás, a szignálás, a jóváhagyás, az engedélyezés, a számonkérés. A monitoring rendszer részét képezi az operatív tevékenységtől függetlenül működő belső ellenőrzés is.

Nyilatkozom, hogy - képzésre kötelezettként - a 2025. évben a szerv vezetőjeként (dr. Szabó Krisztián, jegyző) részt vettem a költségvetési szervek belső kontrollrendszeréről és belső ellenőrzéséről szóló 370/2011. (XII. 31.) Korm. rendelet 12. § (1) bekezdésében előírt továbbképzésen.

Kijelentem, hogy a benyújtott beszámoló a jogszabályi előírások szerint a valóságnak megfelelően, átláthatóan, teljeskörűen és pontosan tükrözi a szóban forgó pénzügyi évre vonatkozó kiadásokat és bevételeket.

Nyilatkozom, hogy az általam vezetett költségvetési szerv gazdasági szervezettel nem rendelkezik.

Budapest, időbélyegző szerint



Digitálisan aláírta:  
Dr. Szabó Krisztián  
Dátum: 2026.02.18  
11:24:12 +01'00'

Dr. Szabó Krisztián  
jegyző

Iktatószám: GPFO/61-6/2026

## NYILATKOZAT

Alulírott **dr. Szabó Krisztián, a Budapest Főváros X. kerület Kőbányai Polgármesteri Hivatal** (a továbbiakban: Hivatal) költségvetési szerv vezetője jogi felelősségem tudatában kijelentem, hogy 2025. évben az általam vezetett költségvetési szervnél az előírásoknak megfelelően gondoskodtam:

- a) a belső kontrollrendszer kialakításáról, valamint a szabályszerű, eredményes, gazdaságos és hatékony működéséről,
- b) olyan szervezeti kultúra kialakításáról, amely biztosítja az elkötelezettséget a szervezeti célok és értékek iránt, valamint alkalmas az integritás érvényesítésének biztosítására,
- c) a költségvetési szerv vagyongazdálkodásába, használatába adott vagyon rendeltetészerű használatáról, az alapító okiratban megjelölt tevékenységek jogszabályban meghatározott követelményeknek megfelelő ellátásáról,
- d) a rendelkezésre álló előirányzatok célnak megfelelő felhasználásáról,
- e) a költségvetési szerv tevékenységében a hatékonyság, eredményesség és a gazdaságosság követelményeinek érvényesítéséről,
- f) a tervezési, beszámolási, információszolgáltatási kötelezettségek teljesítéséről, azok teljességéről és hitelességéről,
- g) a gazdálkodási lehetőségek és a kötelezettségek összhangjáról,
- h) az intézményi számviteli rendről,
- i) olyan rendszer bevezetéséről, amely megfelelő bizonyosságot nyújt az eljárások jogszerűségére és szabályszerűségére vonatkozóan, biztosítja az elszámoltathatóságot, továbbá megfelel a hazai és közösségi szabályoknak,
- j) olyan szabályzatok kiadásáról, valamint a szervezeten belül olyan folyamatok kialakításáról, amelyek biztosítják a rendelkezésre álló források eredményes felhasználását,
- k) a kontrolltevékenység részeként minden tevékenységre vonatkozóan a szervezeti célok elérését veszélyeztető kockázatok csökkentésére irányuló kontrollok kiépítéséről különösen a döntések célszerűségi, gazdaságossági, hatékonysági és eredményességi szempontú megalapozottsága vonatkozásában,
- l) arról, hogy a vezetők a szervezet minden szintjén tisztában legyenek a kitűzött célokkal és az azok elérését segítő eszközökkel annak érdekében, hogy végre tudják hajtani a meghatározott feladatokat, és értékelni tudják az elért eredményeket. E tevékenységről a vezetői beszámoltatás rendszerén keresztül folyamatos információval rendelkeztem, a tevékenységet folyamatosan értékeltem.

A jogszabályok belső kontrollrendszerre vonatkozó előírásainak az alábbiak szerint tettem eleget:

### Kontrollkörnyezet

A Hivatal belső szervezeti felépítését a Budapest Főváros X. kerület Kőbányai Önkormányzat Képviselő-testületének Szervezeti és Működési Szabályzatáról szóló 31/2011. (IX. 23.) önkormányzati rendelet, valamint Budapest Főváros X. kerület Kőbányai Önkormányzat Jegyzőjének a Budapest Főváros X. kerület Kőbányai Polgármesteri Hivatal Szervezeti és Működési Szabályzatáról szóló 8/2023. (XI. 30.) jegyzői utasítása határozza meg.

A Hivatal dolgozóinak feladatait, egyéni céljait a munkaköri leírások tartalmazzák. A jogszabályi követelményeknek megfelelő munkaköri leírások írásba foglaltak és aláírtak. A közszolgálati

tisztviselőkről szóló 2011. évi CXCV. törvénynek, valamint a közszolgálati tisztviselők egyéni teljesítményértékeléséről szóló 10/2013. (VI. 30.) KIM rendeletnek megfelelő teljesítményértékelési rendszer működött. A Hivatal rendelkezett a kötelező és önként vállalt feladatai ellátásához szükséges és megfelelő szakértelemmel rendelkező munkaerővel. A köztisztviselők rendelkeztek a munkakörükhöz a jogszabály által előírt képzettséggel.

A humánerőforrás-kezelés és -nyilvántartás a Jegyzői Főosztály irányítása alá rendelt és megfelelően szabályozott. A munkáltatói jogokat mint a Hivatal vezetője gyakoroltam.

A beszámolás évében a rendelkezésre álló szabályzatok érintettek általi megismertetése és megértése biztosított volt. Az új szabályzatok és a szabályzat módosítások esetében is megismerési nyilatkozat aláírásával igazolták az érintettek, hogy azok tartalmát megismerték, az abban foglaltakat tudomásul vették, a vonatkozó rendelkezések betartását magukra nézve kötelezőnek tekintik.

#### Integrált kockázatkezelési rendszer

A Hivatalnál az integrált kockázatkezelési rendszer működtetésével kapcsolatos szabályokat és eljárásrendet a Kőbányai Polgármesteri Hivatal belső kontrollrendszeréről szóló 2/2020. (I. 31.) jegyzői utasítás tartalmazza. A működésben és a gazdálkodásban rejlő kockázatok felmérése, beazonosítása, a kockázatok értékelése, az ennek kapcsán a szükséges intézkedések megfogalmazása megtörtént.

#### Kontrolltevékenységek

A Hivatalban a belső kontrolltevékenységek hozzájárultak a szervezet céljainak eléréséhez, és erősítették a szervezet integritását. A kontrolltevékenység részeként biztosított a kockázatok csökkentésére irányuló kontroll, különösen a döntések dokumentumainak elkészítése, a döntések célszerűségi, gazdaságossági, hatékonysági és eredményességi szempontú megalapozottsága, a döntések szabályszerűségi szempontból történő jóváhagyása, illetve ellenjegyzése, valamint a gazdasági események elszámolása vonatkozásban.

A Hivatalban szabályozottak az engedélyezési, jóváhagyási és kontrolleljárások, a dokumentumokhoz és információkhoz való hozzáférés, a beszámolási eljárások és a kiadmányozás rendje. A beszámolási kötelezettség szóban és írásban megtörtént.

#### Információs és kommunikációs rendszer

A működéshez szükséges információk feldolgozása, továbbítása az ASP Önkormányzati adórendszer, az ASP Gazdálkodási szakrendszer, az ASP Ingatlanvagyon-kataszter szakrendszer, a KIMÉRA szociálpolitikai rendszer, a KIRA és az ASP Iktatórendszer igénybevételével történt. Az informatikai adatokhoz való hozzáférés megfelelő jogosultságkiosztással jegyzői utasításban szabályozott. A jogtár, az önkormányzati honlap és a cégtár használata mindenki számára biztosított.

Az adatok tárolásához, a nyilvántartások vezetéséhez szükséges eszközök személyhez rendelt, leltári nyilvántartásba véve kerülnek kiosztásra.

A közérdekű adatok, az önkormányzati rendeletek, a képviselő-testületi előterjesztések és jegyzőkönyvek, valamint a Képviselő-testület bizottságainak előterjesztései és jegyzőkönyvei az Önkormányzat honlapján hozzáférhetőek.

#### Nyomonkövetési rendszer (monitoring)

A Hivatal tevékenységének és a célok megvalósításának követésére belső nyomonkövetési rendszer működik. Az operatív tevékenység keretében a folyamatos nyomon követés a vezetői ellenőrzés által valósul meg, melynek eszközei a kiadmányozás, a szignálás, a jóváhagyás, az engedélyezés, a


számonkérés. A monitoring rendszer részét képezi az operatív tevékenységtől függetlenül működő belső ellenőrzés is.

Az általam vezetett költségvetési szerv gazdasági vezetője (Novák Andrea, főosztályvezető) a tárgyévben részt vett a költségvetési szervek belső kontrollrendszeréről és belső ellenőrzéséről szóló 370/2011. (XII. 31.) Korm. rendelet 12. § (1) bekezdésében előírt továbbképzésen.

Nyilatkozom, hogy – képzésre kötelezettként – a 2025. évben a költségvetési szerv vezetőjeként (dr. Szabó Krisztián, jegyző) részt vettem a költségvetési szervek belső kontrollrendszeréről és belső ellenőrzéséről szóló 370/2011. (XII. 31.) Korm. rendelet 12. § (1) bekezdésében előírt továbbképzésen.

Kijelentem, hogy a benyújtott beszámoló a jogszabályi előírások szerint a valóságnak megfelelően, átláthatóan, teljeskörűen és pontosan tükrözi a szóban forgó pénzügyi évre vonatkozó kiadásokat és bevételeket.

Budapest, időbélyegző szerint



Digitálisan aláírta:  
Dr. Szabó Krisztián  
Dátum: 2026.02.18  
11:25:08 +01'00'

Dr. Szabó Krisztián  
jegyző

## NYILATKOZAT

A) Alulírott Göncziné Sárvári Gabriella a Kőbányai Egyesített Bölcsődék költségvetési szerv vezetője jogi felelősségem tudatában kijelentem, hogy az előírásoknak megfelelően 2025. évben/időszakban az általam vezetett költségvetési szervnél gondoskodtam

- a belső kontrollrendszer kialakításáról, valamint szabályszerű, eredményes, gazdaságos és hatékony működéséről,
- olyan szervezeti kultúra kialakításáról, amely biztosítja az elkötelezettséget a szervezeti célok és értékek iránt, valamint alkalmas az integritás érvényesítésének biztosítására,
- a költségvetési szerv vagyonkezelésébe, használatába adott vagyon rendeltetésszerű használatáról, az alapító okiratban megjelölt tevékenységek jogszabályban meghatározott követelményeknek megfelelő ellátásáról,
- a rendelkezésre álló előirányzatok célnak megfelelő felhasználásáról,
- a költségvetési szerv tevékenységében a hatékonyság, eredményesség és a gazdaságosság követelményeinek érvényesítéséről,
- a tervezési, beszámolási, információszolgáltatási kötelezettségek teljesítéséről, azok teljességéről és hitelességéről,
- a gazdálkodási lehetőségek és a kötelezettségek összhangjáról,
- az intézményi számviteli rendről,
- olyan rendszer bevezetéséről, amely megfelelő bizonyosságot nyújt az eljárások jogszerűségére és szabályszerűségére vonatkozóan, biztosítja az elszámoltathatóságot, továbbá megfelel a hazai és közösségi szabályoknak,
- olyan szabályzatok kiadásáról, valamint a szervezeten belül olyan folyamatok kialakításáról, amelyek biztosítják a rendelkezésre álló források eredményes felhasználását,
- a kontrolltevékenység részeként minden tevékenységre vonatkozóan a szervezeti célok elérését veszélyeztető kockázatok csökkentésére irányuló kontrollok kiépítéséről különösen a döntések célszerűségi, gazdaságossági, hatékonysági és eredményességi szempontú megalapozottsága vonatkozásában,
- arról, hogy a vezetők a szervezet minden szintjén tisztában legyenek a kitűzött célokkal és az azok elérését segítő eszközökkel annak érdekében, hogy végre tudják hajtani a meghatározott feladatokat és értékelni tudják az elért eredményeket. E tevékenységről a vezetői beszámoltatás rendszerén keresztül folyamatos információval rendelkeztem, a tevékenységet folyamatosan értékeltem.

A vonatkozó jogszabályok belső kontrollrendszerre vonatkozó előírásainak az általam vezetett költségvetési szervnél történő érvényesülését az alábbiak szerint értékelem:

#### Kontrollkörnyezet:

A Kőbányai Egyesített Bölcsődéknél a kontrollkörnyezet kialakítása megfelelt a vonatkozó jogszabályi előírásoknak és a fenntartói elvárásoknak. Az intézmény szervezeti felépítése, feladat- és hatáskörmegosztása a Szervezeti és Működési Szabályzatban egyértelműen rögzített. A munkaköri leírások naprakészek, 2025. évben valamennyi dolgozó felülvizsgálatra és aktualizálásra került. A belső szabályzatok biztosítják a jogszerű és átlátható működés kereteit. 2025. évben az intézmény összes belső szabályzatának átdolgozása, szükség esetén naprakésszé tétele megtörtént. Ennek eredményeképp 13 belső szabályzat került kiadásra, módosításra, megismertetésre az érintettekkel.

#### Integrált kockázatkezelési rendszer:

A kockázatok felmérése félévente megtörténik a Kőbányai Egyesített Bölcsődék valamennyi tagintézményében egy átfogó belső ellenőrzés keretében. A bölcsődékben történt ellenőrzések megállapításai jegyzőkönyvben rögzítésre kerültek. A vizsgálatok kiterjedtek az intézmények szakmai működésére, a gazdálkodási és adminisztratív folyamatokra. Az intézmény fenntartásában működő 13 tálalókonyha teljes körű ellenőrzésére is sor került a 2025.-ös évben, amely során a higiénés, élelmezésbiztonsági és munkaszervezési követelmények vizsgálata történt meg. A feltárt hiányosságok esetén az ellenőrzések megállapításai szükség szerint jegyzőkönyvezésre kerültek, és ahol indokolt volt, utóellenőrzésre is sor került a megtett intézkedések eredményességének vizsgálata érdekében. A rendszeres helyszíni vizsgálatok és azok értékelése biztosította a kockázatok időbeni felismerését, a megelőző intézkedések megtételét és a belső kontrollok folyamatos fejlesztését.

#### Kontrolltevékenységek

2025-ben az intézményben a kontrolltevékenységek folyamatosan biztosították a belső szabályzatok és ellenőrzési folyamatok betartását. A rendszeres ellenőrzések kiterjedtek az elszámolások, beszerzések, kötelezettségvállalások, valamint az engedélyezési eljárások szabályszerűségére. A vezetői munkaterv alapján átfogó ellenőrzések zajlottak, ahol a tagintézmények nyilvántartásait és dokumentációit vizsgálták. A szaktanácsadói munkaterv keretében minden tagintézményben szakmai megfigyelés valósult meg, amely támogatta az új dolgozók beilleszkedését, valamint biztosította a dokumentációk tartalmi és formai megfelelését. A kontrolltevékenységek így nem csupán a szabályszerű működést ellenőrizték, hanem hozzájárultak a szakmai standardok fenntartásához is.

#### Információs és kommunikációs rendszer:

A belső információáramlást rendszeres központi dolgozóknak és bölcsődei tagintézményvezetőknek tartott értekezletek, az élelmezésvezetőknek és a tálalókonyhák dolgozóinak tartott megbeszélések

támogatták. A Fenntartó és az ellenőrző szervek felé történő adatszolgáltatások minden esetben határidőben és megfelelő tartalommal valósultak meg.

Nyomon követési rendszer (monitoring):

A szabályszerű, átlátható és szakmailag egységes működés érdekében a belső kontrollok működésének nyomon követése folyamatos vezetői tevékenység keretében valósult meg. A jegyzőkönyvekben rögzített megállapításokhoz kapcsolódó intézkedések végrehajtását az intézményvezetés figyelemmel kísérte, szükség esetén utóellenőrzést rendelt el. A külső és belső ellenőrzések megállapításai hasznosultak, és ezek alapján a munkaköri leírások, belső szabályzatok valamint az eljárásrendek szükség szerint módosításra kerültek.

Kijelentem, hogy a benyújtott beszámolók a jogszabályi előírások szerint a valóságnak megfelelően, átláthatóan, teljeskörűen és pontosan tükrözik a szóban forgó pénzügyi évre vonatkozó kiadásokat és bevételeket.

B2) Nyilatkozom, hogy 2025 évben az általam írásban kijelölt személy (Fehérváriné Mészáros Zsuzsanna intézményvezető-helyettes) vett részt a költségvetési szervek belső kontrollrendszeréről és belső ellenőrzéséről szóló 370/2011. (XII. 31.) Korm. rendelet 12. § (1) bekezdésében előírt továbbképzésen.

C3) Nyilatkozom, hogy az általam vezetett költségvetési szerv gazdasági szervezettel nem rendelkezik.

Kelt: Budapest, időbélyegző szerint

Göncziné  
Sárvári  
Gabriella

Digitálisan aláírta:  
Göncziné Sárvári  
Gabriella  
Dátum: 2026.02.12  
15:21:43 +01'00'

aláírás

1. melléklet a 370/2011. (XII. 31.) Korm. rendelethez \*

NYILATKOZAT

A) Alulírott **Gyéressy Éva**, a **1108 Budapest, Újhegyi sétány 5-7 sz. Kőbányai Egyesített Óvoda** költségvetési szerv igazgatója jogi felelősségem tudatában kijelentem, hogy az előírásoknak megfelelően

2025. évben/időszakban az általam vezetett költségvetési szervnél gondoskodtam

- a belső kontrollrendszer kialakításáról, valamint szabályszerű, eredményes, gazdaságos és hatékony működéséről,
- olyan szervezeti kultúra kialakításáról, amely biztosítja az elkötelezettséget a szervezeti célok és értékek iránt, valamint alkalmas az integritás érvényesítésének biztosítására,
- a költségvetési szerv vagyonkezelésébe, használatába adott vagyon rendeltetésszerű használatáról, az alapító okiratban megjelölt tevékenységek jogszabályban meghatározott követelményeknek megfelelő ellátásáról,
- a rendelkezésre álló előirányzatok célnak megfelelő felhasználásáról,
- a költségvetési szerv tevékenységében a hatékonyság, eredményesség és a gazdaságosság követelményeinek érvényesítéséről,
- a tervezési, beszámolási, információszolgáltatási kötelezettségek teljesítéséről, azok teljességéről és hitelességéről,
- a gazdálkodási lehetőségek és a kötelezettségek összhangjáról,
- az intézményi számviteli rendről,
- olyan rendszer bevezetéséről, amely megfelelő bizonyosságot nyújt az eljárások jogszerűségére és szabályszerűségére vonatkozóan, biztosítja az elszámoltathatóságot, továbbá megfelel a hazai és közösségi szabályoknak,
- olyan szabályzatok kiadásáról, valamint a szervezeten belül olyan folyamatok kialakításáról, amelyek biztosítják a rendelkezésre álló források eredményes felhasználását,
- a kontrolltevékenység részeként minden tevékenységre vonatkozóan a szervezeti célok elérését veszélyeztető kockázatok csökkentésére irányuló kontrollok kiépítéséről különösen a döntések célszerűségi, gazdaságossági, hatékonysági és eredményességi szempontú megalapozottsága vonatkozásában,
- arról, hogy a vezetők a szervezet minden szintjén tisztában legyenek a kitűzött célokkal és az azok elérését segítő eszközökkel annak érdekében, hogy végre tudják hajtani a meghatározott feladatokat és értékelni tudják az elért eredményeket. E tevékenységről a vezetői beszámoltatás rendszerén keresztül folyamatos információval rendelkeztem, a tevékenységet folyamatosan értékeltem.

A vonatkozó jogszabályok belső kontrollrendszerre vonatkozó előírásainak az általam vezetett költségvetési szervnél történő érvényesülését az alábbiak szerint értékelem:

**Kontrollkörnyezet:**

- ✓ Rendelkezésre áll a hatályos Alapító Okirat
- ✓ Rendelkezésre áll a hatályos Szervezeti és Működési Szabályzat.
- ✓ Az intézmény stratégiai és operatív cél és feladatrendszere írásban rögzített az alapdokumentumokban és szabályzatokban, a szervezet tagjai számára elérhető és megismerhető.
- ✓ Rendelkezésre állnak a jogszabályok alapján kötelezően elkészítendő szabályzatok.
- ✓ Belső szabályzók rendezik a működéshez kapcsolódó pénzügyi kihatással bíró, jogszabályban nem szabályozott kérdéseket.
- ✓ A jogszabályi kötelezettségnek megfelelően rendelkezésre állnak az ellenőrzési nyomvonalak (írásban rögzítve).
- ✓ Működtetjük a jogszabályi kötelezettség szerint a teljesítményértékelési rendszert.
- ✓ A szervezeti célok teljesítéséhez szükséges erőforrások (Humán, tárgyi, információk stb.) rendelkezésre állnak.
- ✓ Biztosított az alkalmazottak képzettségi szintje. megfelelő kompetenciákkal rendelkeznek a feladataik ellátásához.

**Integrált kockázatkezelési rendszer:**

- ✓ Az intézményben integrált kockázatkezelési rendszer működik (Integrált kockázatkezelés rendjéről szóló szabályzat).
- ✓ Megtörtént az intézmény tevékenységében, gazdálkodásában rejlő kockázatok megállapítása.
- ✓ Meghatározzuk az egyes kockázatokkal kapcsolatban szükséges intézkedések és a teljesítésük folyamatos nyomon követésének módját.

**Kontrolltevékenységek:**

- ✓ A kontrolltevékenységek részeként minden tevékenységre biztosított a folyamatba épített előzetes és utólagos vezetői ellenőrzés (ellenőrzési tervek alapján).
- ✓ A pénzügyi dokumentumok elkészítése, pénzügyi döntések előkészítése vonatkozásában biztosított a folyamatba épített előzetes és utólagos vezetői

ellenőrzés (Pl. Költségvetés tervezése, kötelezettségvállalások, szerződések, kifizetések stb.).

- ✓ Biztosított a pénzügyi vonzatú döntések célszerűségi, gazdaságossági, hatékonysági és eredményességi szempontú megalapozottsága.
- ✓ Biztosított a gazdasági események elszámolásának kontrollja.

**Információs és kommunikációs rendszer:**

- ✓ Az intézményben kialakult és biztosított a megfelelő információáramlás, több kommunikációs csatornán keresztül.
- ✓ Az intézmény eleget tesz az Infó. tv.-ben meghatározott, a közérdekű adatokra vonatkozó tájékoztatási kötelezettségnek.

**Nyomon követési rendszer (monitoring):**

- ✓ A szervezet tevékenységének, a célok megvalósításának nyomon követését biztosító monitoring rendszer működik az intézményben.
- ✓ Megvalósul az operatív tevékenységek folyamatos nyomon követése.

Kijelentem, hogy a benyújtott beszámolók a jogszabályi előírások szerint a valóságnak megfelelően, átláthatóan, teljes körűen és pontosan tükrözik a szóban forgó pénzügyi évre vonatkozó kiadásokat és bevételeket.

B3) Nyilatkozom, hogy 2025 évben nem voltam képzésre kötelezett a költségvetési szervek belső kontrollrendszeréről és belső ellenőrzéséről szóló 370/2011. (XII. 31.) Korm. rendelet 12. § (1) bekezdésében előírtak alapján.

C3) Nyilatkozom, hogy az általam vezetett költségvetési szerv gazdasági szervezettel nem rendelkezik.

Kelt: Budapest, időbélyegző szerint

P. H.

Gyéressy Éva  
aláírás

Digitálisan aláírta: Gyéressy Éva  
Dátum: 2026.02.25 08:32:41  
+01'00'

**NYILATKOZAT**

A) Alulírott Lehoczki Klára, a Bárka Kőbányai Humánszolgáltató Központ költségvetési szerv vezetője jogi felelősségem tudatában kijelentem, hogy az előírásoknak megfelelően 2025. évben/időszakban az általam vezetett költségvetési szervnél gondoskodtam

- a belső kontrollrendszer kialakításáról, valamint szabályszerű, eredményes, gazdaságos és hatékony működéséről,
- olyan szervezeti kultúra kialakításáról, amely biztosítja az elkötelezettséget a szervezeti célok és értékek iránt, valamint alkalmas az integritás érvényesítésének biztosítására,
- a költségvetési szerv vagyongazdálkodásába, használatába adott vagyon rendeltetészerű használatáról, az alapító okiratban megjelölt tevékenységek jogszabályban meghatározott követelményeknek megfelelő ellátásáról,
- a rendelkezésre álló előirányzatok célnak megfelelő felhasználásáról,
- a költségvetési szerv tevékenységében a hatékonyság, eredményesség és a gazdaságosság követelményeinek érvényesítéséről,
- a tervezési, beszámolási, információszolgáltatási kötelezettségek teljesítéséről, azok teljességéről és hitelességéről,
- a gazdálkodási lehetőségek és a kötelezettségek összhangjáról,
- az intézményi számviteli rendről,
- olyan rendszer bevezetéséről, amely megfelelő bizonyosságot nyújt az eljárások jogszerűségére és szabályszerűségére vonatkozóan, biztosítja az elszámoltathatóságot, továbbá megfelel a hazai és közösségi szabályoknak,
- olyan szabályzatok kiadásáról, valamint a szervezeten belül olyan folyamatok kialakításáról, amelyek biztosítják a rendelkezésre álló források eredményes felhasználását,
- a kontrolltevékenység részeként minden tevékenységre vonatkozóan a szervezeti célok elérését veszélyeztető kockázatok csökkentésére irányuló kontrollok kiépítéséről különösen a döntések célszerűségi, gazdaságossági, hatékonysági és eredményességi szempontú megalapozottsága vonatkozásában,
- arról, hogy a vezetők a szervezet minden szintjén tisztában legyenek a kitűzött célokkal és az azok elérését segítő eszközökkel annak érdekében, hogy végre tudják hajtani a meghatározott feladatokat és értékelni tudják az elért eredményeket. E tevékenységről a vezetői beszámoltatás rendszerén keresztül folyamatos információval rendelkeztem, a tevékenységet folyamatosan értékeltem.

A vonatkozó jogszabályok belső kontrollrendszerre vonatkozó előírásainak az általam vezetett költségvetési szervnél történő érvényesülését az alábbiak szerint értékelem:

*Kontrollkörnyezet:* IV/29-6/2022. 2022. március 24.-i Belső kontrollrendszer szabályzatunkban van benne részletesen (Célok, szervezeti felépítés, szabályozás, szervezeti integritás, ellenőrzési nyomvonal, a humán erőforrás kezelés, alkalmazottak szakértelme, hatáskör- és feladat-megosztás)

*Integrált kockázatkezelési rendszer:* IV/17-9/2024. 2024. augusztus 01. „Integrált kockázatkezelési szabályzat Kockázatértékelés

*Kontrolltevékenységek:* SZMSZ és egyéb szabályzatok, IV/29-6/2022. 2022. március 24. „Belső kontrollrendszer szabályzat” vezetői ellenőrzés eszközei: információk elemzése, feladatok teljesítéséről beszámoltatás, értekezletek, írásbeli jelentés, emlékeztetők, kiadmányozási jogkör (ellenőrzés is egyben az aláírt iratok tekintetében), helyszíni ellenőrzés, munkaköri ellenőrzés (a vezető előre jelzett időpontban, váratlanul kapcsolódik be a munka folyamatába, szűrőpróba szerűen vizsgálja, hogy a munkatársak tevékenysége összhangban van-e az előírásokkal eredményellenőrzés (egy meghatározott időre a vezető a felügyelete alá tartozó tevékenység mérlegét megvizsgálja)

*Információs és kommunikációs rendszer:* A beszámolási rendszerek, szintek, határidők és módok világosak. Szakmai beszámolók (éves szinten), pénzforgalmi adategyeztetések (negyedéves szinten), heti jelentések szakmai egységenként. Adatvédelmi és adatbiztonsági szabályzat határozza meg a továbbítható adatok körét, az iktatási rendszer pedig a dokumentumok hozzáféréseinek jogosultságát határozza meg, az intézkedési határidők betartásának érdekében is.

A hatékony kommunikáció hierarchikus rendszerben és a dolgozóknak egymás mellett is megfelelő információáramlást jelent. Naprakész információ áll a vezetők rendelkezésére a működésükhöz szükséges információkról.

*Nyomon követési rendszer (monitoring):* A célok nyomon követése, a hiányosságok kijavítása megtörténik.

Kijelentem, hogy a benyújtott beszámolók a jogszabályi előírások szerint a valóságnak megfelelően, átláthatóan, teljes körűen és pontosan tükrözik a szóban forgó pénzügyi évre vonatkozó kiadásokat és bevételeket.

B1) Nyilatkozom, hogy 2025 évben részt vettem a költségvetési szervek belső kontrollrendszeréről és belső ellenőrzéséről szóló 370/2011. (XII. 31.) Korm. rendelet 12. § (1) bekezdésében előírt továbbképzésen.

C3) Nyilatkozom, hogy az általam vezetett költségvetési szerv gazdasági szervezettel nem rendelkezik.

Kelt: Budapest, időbélyegző szerint

P. H.

Lehoczki Klára Digitálisan aláírta: Lehoczki Klára  
Dátum: 2026.02.11 10:44:29 +01'00'  
aláírás

## NYILATKOZAT

A) Alulírott Kuróczi Pál a Kocsis Sándor Sportközpont költségvetési szerv vezetője jogi felelősségem tudatában kijelentem, hogy az előírásoknak megfelelően 2025. évben/időszakban az általam vezetett költségvetési szervnél gondoskodtam

- a belső kontrollrendszer kialakításáról, valamint szabályszerű, eredményes, gazdaságos és hatékony működéséről,
- olyan szervezeti kultúra kialakításáról, amely biztosítja az elkötelezettséget a szervezeti célok és értékek iránt, valamint alkalmas az integritás érvényesítésének biztosítására,
- a költségvetési szerv vagyonkezelésébe, használatába adott vagyon rendeltetészerű használatáról, az alapító okiratban megjelölt tevékenységek jogszabályban meghatározott követelményeknek megfelelő ellátásáról,
- a rendelkezésre álló előirányzatok célnak megfelelő felhasználásáról,
- a költségvetési szerv tevékenységében a hatékonyság, eredményesség és a gazdaságosság követelményeinek érvényesítéséről,
- a tervezési, beszámolási, információszolgáltatási kötelezettségek teljesítéséről, azok teljességéről és hitelességéről,
- a gazdálkodási lehetőségek és a kötelezettségek összhangjáról,
- az intézményi számviteli rendről,
- olyan rendszer bevezetéséről, amely megfelelő bizonyosságot nyújt az eljárások jogszerűségére és szabályszerűségére vonatkozóan, biztosítja az elszámoltathatóságot, továbbá megfelel a hazai és közösségi szabályoknak,
- olyan szabályzatok kiadásáról, valamint a szervezeten belül olyan folyamatok kialakításáról, amelyek biztosítják a rendelkezésre álló források eredményes felhasználását,
- a kontrolltevékenység részeként minden tevékenységre vonatkozóan a szervezeti célok elérését veszélyeztető kockázatok csökkentésére irányuló kontrollok kiépítéséről különösen a döntések célszerűségi, gazdaságossági, hatékonysági és eredményességi szempontú megalapozottsága vonatkozásában,
- arról, hogy a vezetők a szervezet minden szintjén tisztában legyenek a kitűzött célokkal és az azok elérését segítő eszközökkel annak érdekében, hogy végre tudják hajtani a meghatározott feladatokat és értékelni tudják az elért eredményeket. E tevékenységről a vezetői beszámoltatás rendszerén keresztül folyamatos információval rendelkeztem, a tevékenységet folyamatosan értékeltem.

A vonatkozó jogszabályok belső kontrollrendszerre vonatkozó előírásainak az általam vezetett költségvetési szervnél történő érvényesülését az alábbiak szerint értékelem:

Kontrollkörnyezet: megfelelő

Integrált kockázatkezelési rendszer: megfelelő

Kontrolltevékenységek: megfelelő

Információs és kommunikációs rendszer: megfelelő

Nyomon követési rendszer (monitoring): megfelelő

Kijelentem, hogy a benyújtott beszámolók a jogszabályi előírások szerint a valóságnak megfelelően, átláthatóan, teljeskörűen és pontosan tükrözik a szóban forgó pénzügyi évre vonatkozó kiadásokat és bevételeket.

B1) Nyilatkozom, hogy 2025 évben részt vettem a költségvetési szervek belső kontrollrendszeréről és belső ellenőrzéséről szóló 370/2011. (XII. 31.) Korm. rendelet 12. § (1) bekezdésében előírt továbbképzésen.

C3) Nyilatkozom, hogy az általam vezetett költségvetési szerv gazdasági szervezettel nem rendelkezik.

Kelt: Budapest, időbélyegző szerint

P. H.

Kuróczi Pál  
Digitálisan aláírta:  
Kuróczi Pál  
Dátum: 2026.02.11  
09:12:16 +01'00'  
aláírás